



ФЕДЕРАЛЬНАЯ СЛУЖБА ГОСУДАРСТВЕННОЙ СТАТИСТИКИ

УПРАВЛЕНИЕ ФЕДЕРАЛЬНОЙ СЛУЖБЫ  
ГОСУДАРСТВЕННОЙ СТАТИСТИКИ  
ПО КРАСНОДАРСКОМУ КРАЮ И РЕСПУБЛИКЕ АДЫГЕЯ

**ИТОГИ ВСЕРОССИЙСКОЙ  
СЕЛЬСКОХОЗЯЙСТВЕННОЙ ПЕРЕПИСИ 2016 ГОДА  
ПО КРАСНОДАРСКОМУ КРАЮ  
(в 8 томах)**



**Основные итоги  
Всероссийской сельскохозяйственной  
переписи 2016 года**

**Книга 1. Основные итоги Всероссийской  
сельскохозяйственной переписи 2016 года  
по Краснодарскому краю**



**ФЕДЕРАЛЬНАЯ СЛУЖБА ГОСУДАРСТВЕННОЙ СТАТИСТИКИ**

**УПРАВЛЕНИЕ ФЕДЕРАЛЬНОЙ СЛУЖБЫ  
ГОСУДАРСТВЕННОЙ СТАТИСТИКИ  
ПО КРАСНОДАРСКОМУ КРАЮ  
И РЕСПУБЛИКЕ АДЫГЕЯ**

**ИТОГИ ВСЕРОССИЙСКОЙ  
СЕЛЬСКОХОЗЯЙСТВЕННОЙ ПЕРЕПИСИ  
2016 года**

**(в 8 томах)**

**Том 1.  
ОСНОВНЫЕ ИТОГИ  
ВСЕРОССИЙСКОЙ СЕЛЬСКОХОЗЯЙСТВЕННОЙ  
ПЕРЕПИСИ 2016 ГОДА**

**Книга 1. Основные итоги Всероссийской  
сельскохозяйственной переписи 2016 года  
по Краснодарскому краю**

**Краснодар  
2018**

Редакционная коллегия по выпуску итогов  
Всероссийской сельскохозяйственной переписи 2016 года:

**Т.А. Курнякова** – председатель редакционной коллегии

**Е.Н. Хилько**  
**А.О. Бредищев**  
**Е.С. Семенова**

**Итоги Всероссийской сельскохозяйственной переписи 2016 года по Краснодарскому краю:** В 8 т./Управление Федеральной службы государственной статистики по Краснодарскому краю и Республике Адыгея, 2018.

Т.1: Основные итоги Всероссийской сельскохозяйственной переписи 2016 года: кн. 1.: Основные итоги Всероссийской сельскохозяйственной переписи 2016 года по Краснодарскому краю. – 315 с.: диагр.

В томе 1 представлены основные итоги Всероссийской сельскохозяйственной переписи 2016 года в двух книгах: в книге 1 – по Краснодарскому краю в целом, в книге 2 - по каждому городскому округу и муниципальному району Краснодарского края.

В книге 1 содержатся данные о числе объектов переписи, трудовых ресурсах и их характеристике, наличии и использовании земельных ресурсов, площадях сельскохозяйственных культур и многолетних насаждений по широкому перечню культур, поголовье сельскохозяйственных животных по видам, производственной инфраструктуре, технических средствах и технологиях в разрезе категорий сельскохозяйственных производителей; размещены диаграммы с итогами переписи по основным показателям по Краснодарскому краю.

Данные представлены в абсолютных и относительных показателях.

© Управление Федеральной службы  
государственной статистики  
по Краснодарскому краю и Рес-  
публике Адыгея, 2018

E-mail: [kraistat@mail.kuban.ru](mailto:kraistat@mail.kuban.ru)  
<http://krsdstat.gks.ru>

## СОДЕРЖАНИЕ

Предисловие	9
<b>ОСНОВНЫЕ ИТОГИ ПЕРЕПИСИ</b>	
1. Основные итоги Всероссийских сельскохозяйственных переписей 2006 и 2016 годов в разрезе категорий хозяйств	14
2. Структура основных показателей Всероссийских сельскохозяйственных переписей 2006 и 2016 гг. в разрезе категорий хозяйств	24
3. Основные итоги Всероссийской сельскохозяйственной переписи по сельскохозяйственным организациям	30
4. Основные итоги Всероссийской сельскохозяйственной переписи по сельскохозяйственным организациям в разрезе организационно-правовых форм	42
5. Структура основных показателей Всероссийской сельскохозяйственной переписи по сельскохозяйственным организациям	48
6. Основные итоги Всероссийской сельскохозяйственной переписи по крестьянским (фермерским) хозяйствам и индивидуальным предпринимателям	53
7. Структура основных показателей Всероссийской сельскохозяйственной переписи по крестьянским (фермерским) хозяйствам и индивидуальным предпринимателям	60
8. Основные итоги Всероссийской сельскохозяйственной переписи по личным подсобным и другим индивидуальным хозяйствам граждан	64
9. Основные итоги Всероссийской сельскохозяйственной переписи по личным подсобным хозяйствам и их распределение по цели производства сельскохозяйственной продукции	68
10. Основные итоги Всероссийской сельскохозяйственной переписи по некоммерческим объединениям граждан	71
<b>ЧИСЛО ОБЪЕКТОВ ПЕРЕПИСИ</b>	
11. Число сельскохозяйственных организаций, крестьянских (фермерских) хозяйств и индивидуальных предпринимателей	76
12. Число сельскохозяйственных организаций, крестьянских (фермерских) хозяйств и индивидуальных предпринимателей, осуществлявших различные виды сельскохозяйственной деятельности в I полугодии 2016 г.	78
13. Число сельскохозяйственных организаций, крестьянских (фермерских) хозяйств и индивидуальных предпринимателей, осуществлявших различные виды несельскохозяйственной деятельности в I полугодии 2016 г	80
14. Распределение крестьянских (фермерских) хозяйств и индивидуальных предпринимателей по году создания	81
15. Число личных подсобных и других индивидуальных хозяйств граждан	82
16. Распределение сельскохозяйственных организаций по доле реализованной продукции в 2015 г	84
17. Распределение крестьянских (фермерских) хозяйств и индивидуальных предпринимателей по доле реализованной продукции в 2015 г	86
18. Распределение личных подсобных и других индивидуальных хозяйств граждан по доле реализованной продукции в 2015 г	87
19. Число некоммерческих объединений граждан	88
20. Распределение некоммерческих объединений граждан по количеству земельных участков	89

**ТРУДОВЫЕ РЕСУРСЫ И ИХ ХАРАКТЕРИСТИКИ**

21. Трудовые ресурсы сельскохозяйственных организаций	92
22. Возрастной состав и уровень образования постоянных работников сельскохозяйственных организаций	93
23. Группировка сельскохозяйственных организаций по численности работников	96
24. Трудовые ресурсы крестьянских (фермерских) хозяйств и индивидуальных предпринимателей	96
25. Группировка крестьянских (фермерских) хозяйств и индивидуальных предпринимателей по численности работников	98
26. Основные характеристики руководителей сельскохозяйственных организаций, глав крестьянских (фермерских) хозяйств и индивидуальных предпринимателей	100
27. Трудовые ресурсы личных подсобных и других индивидуальных хозяйств граждан	102

**ЗЕМЕЛЬНЫЕ РЕСУРСЫ И ИХ ИСПОЛЬЗОВАНИЕ**

28. Площадь земель в хозяйствах всех категорий	106
29. Площадь земель сельскохозяйственных организаций	108
30. Площадь земель крестьянских (фермерских) хозяйств и индивидуальных предпринимателей	109
31. Площадь земель личных подсобных и других индивидуальных хозяйств граждан	110
32. Площадь земель некоммерческих объединений граждан	111
33. Структура сельскохозяйственных угодий по категориям хозяйств	112
34. Структура сельскохозяйственных угодий в хозяйствах всех категорий	112
35. Структура сельскохозяйственных угодий в личных подсобных и других индивидуальных хозяйствах граждан	114
36. Структура общей земельной площади по видам использования в личных подсобных и других индивидуальных хозяйствах граждан	115
37. Структура площади земельных участков граждан по видам использования в некоммерческих объединениях	115
38. Группировка сельскохозяйственных организаций по размеру земельной площади	116
39. Группировка подсобных сельскохозяйственных предприятий несельскохозяйственных организаций по размеру земельной площади	116
40. Группировка крестьянских (фермерских) хозяйств и индивидуальных предпринимателей по размеру земельной площади	118
41. Группировка личных подсобных хозяйств по размеру земельной площади	118
42. Группировка некоммерческих объединений граждан по размеру земельной площади	120

**ПЛОЩАДИ СЕЛЬСКОХОЗЯЙСТВЕННЫХ КУЛЬТУР И МНОГОЛЕТНИХ НАСАЖДЕНИЙ**

43. Посевные площади сельскохозяйственных культур под урожай 2016 г. в хозяйствах всех категорий	122
44. Посевные площади сельскохозяйственных культур под урожай 2016 г. в сельскохозяйственных организациях	124
45. Посевные площади сельскохозяйственных культур под урожай 2016 г. в крестьянских (фермерских) хозяйствах и у индивидуальных предпринимателей	127
46. Посевные площади сельскохозяйственных культур под урожай 2016 г. в хозяйствах населения	130
47. Посевные площади сельскохозяйственных культур под урожай 2016 г. в личных подсобных и других индивидуальных хозяйствах граждан в сельских поселениях	133

48. Посевные площади сельскохозяйственных культур под урожай 2016 г. в личных подсобных и других индивидуальных хозяйствах граждан в городских округах и городских поселениях	136
49. Структура посевных площадей под урожай 2016 г. по категориям хозяйств	138
50. Структура посевных площадей под урожай 2016 г. по типам сельскохозяйственных организаций	144
51. Структура посевных площадей под урожай 2016 г. по видам сельскохозяйственных культур в сельскохозяйственных организациях, крестьянских (фермерских) хозяйствах и у индивидуальных предпринимателей	146
52. Структура посевных площадей под урожай 2016 г. по видам сельскохозяйственных культур в хозяйствах населения	152
53. Структура посевных площадей по видам овощных культур под урожай 2016 г. в хозяйствах населения	155
54. Посевные площади сельскохозяйственных культур, засеянные элитными семенами, под урожай 2016 г. в сельскохозяйственных организациях, крестьянских (фермерских) хозяйствах и у индивидуальных предпринимателей	156
55. Доля посевов сельскохозяйственных культур, засеянных элитными семенами, в общей площади посевов под урожай 2016 г. в сельскохозяйственных организациях, крестьянских (фермерских) хозяйствах и у индивидуальных предпринимателей	162
56. Группировка сельскохозяйственных организаций по размеру общей посевной площади под урожай 2016 г.	168
57. Группировка сельскохозяйственных организаций по размеру посевной площади зерновых и зернобобовых культур под урожай 2016 г.	168
58. Группировка сельскохозяйственных организаций по размеру посевной площади пшеницы под урожай 2016 г.	170
59. Группировка сельскохозяйственных организаций по размеру посевной площади ячменя под урожай 2016 г.	170
60. Группировка сельскохозяйственных организаций по размеру посевной площади сахарной свеклы под урожай 2016 г.	172
61. Группировка сельскохозяйственных организаций по размеру посевной площади подсолнечника на зерно под урожай 2016 г.	172
62. Группировка подсобных сельскохозяйственных предприятий несельскохозяйственных организаций по размеру общей посевной площади под урожай 2016 г.	174
63. Группировка крестьянских (фермерских) хозяйств и индивидуальных предпринимателей по размеру общей посевной площади под урожай 2016 г.	174
64. Группировка крестьянских (фермерских) хозяйств и индивидуальных предпринимателей по размеру посевной площади зерновых и зернобобовых культур под урожай 2016 г.	176
65. Группировка крестьянских (фермерских) хозяйств и индивидуальных предпринимателей по размеру посевной площади пшеницы под урожай 2016 г.	176
66. Группировка крестьянских (фермерских) хозяйств и индивидуальных предпринимателей по размеру посевной площади ячменя под урожай 2016 г.	178
67. Группировка крестьянских (фермерских) хозяйств и индивидуальных предпринимателей по размеру посевной площади сахарной свеклы под урожай 2016 г.	179
68. Группировка крестьянских (фермерских) хозяйств и индивидуальных предпринимателей по размеру посевной площади подсолнечника на зерно под урожай 2016 г.	180
69. Группировка личных подсобных хозяйств по размеру общей посевной площади под урожай 2016 г.	180
70. Группировка личных подсобных хозяйств по размеру посевной площади картофеля под урожай 2016 г.	182

71. Группировка личных подсобных хозяйств по размеру посевной площади овощей открытого грунта под урожай 2016 г.	183
72. Использование площади теплиц в сельскохозяйственных организациях, крестьянских (фермерских) хозяйствах и у индивидуальных предпринимателей	184
73. Площади многолетних насаждений в хозяйствах всех категорий	188
74. Площади многолетних насаждений в сельскохозяйственных организациях	189
75. Площади многолетних насаждений в хозяйствах населения	190
76. Структура площадей многолетних насаждений по категориям хозяйств	192
77. Структура площадей многолетних плодовых насаждений и ягодных культур по видам в разрезе категорий хозяйств	194
78. Структура площадей многолетних плодовых насаждений и ягодных культур по видам в разрезе хозяйств населения	195
79. Мероприятия по повышению плодородия почв и защите растений под урожай 2016 г. в сельскохозяйственных организациях, крестьянских (фермерских) хозяйствах и у индивидуальных предпринимателей	196
<b>ПОГОЛОВЬЕ СЕЛЬСКОХОЗЯЙСТВЕННЫХ ЖИВОТНЫХ</b>	
80. поголовье сельскохозяйственных животных в хозяйствах всех категорий	200
81. поголовье сельскохозяйственных животных в сельскохозяйственных организациях	202
82. поголовье сельскохозяйственных животных в крестьянских (фермерских) хозяйствах и у индивидуальных предпринимателей	205
83. поголовье сельскохозяйственных животных в хозяйствах населения	207
84. поголовье сельскохозяйственных животных в личных подсобных и других индивидуальных хозяйствах граждан в сельских поселениях	209
85. поголовье сельскохозяйственных животных в личных подсобных и других индивидуальных хозяйствах граждан в городских округах и городских поселениях	211
86. Структура поголовья сельскохозяйственных животных по категориям хозяйств	214
87. Структура поголовья сельскохозяйственных животных по типам сельскохозяйственных организаций	218
88. Структура поголовья сельскохозяйственных животных по половозрастным группам и видам	220
89. поголовье племенных сельскохозяйственных животных в сельскохозяйственных организациях, крестьянских (фермерских) хозяйствах и у индивидуальных предпринимателей	224
90. Удельный вес поголовья племенных сельскохозяйственных животных по категориям хозяйств	228
91. Группировка сельскохозяйственных организаций по поголовью крупного рогатого скота.	232
92. Группировка сельскохозяйственных организаций по поголовью коров	232
93. Группировка сельскохозяйственных организаций по поголовью свиней	233
94. Группировка сельскохозяйственных организаций по поголовью овец и коз	233
95. Группировка сельскохозяйственных организаций по поголовью птицы	234
96. Группировка подсобных сельскохозяйственных предприятий несельскохозяйственных организаций по поголовью крупного рогатого скота.	234
97. Группировка подсобных сельскохозяйственных предприятий несельскохозяйственных организаций по поголовью коров	235
98. Группировка подсобных сельскохозяйственных предприятий несельскохозяйственных организаций по поголовью свиней	235
99. Группировка подсобных сельскохозяйственных предприятий несельскохозяйственных организаций по поголовью овец и коз	236

100. Группировка подсобных сельскохозяйственных предприятий несельскохозяйственных организаций по поголовью птицы	236
101. Группировка крестьянских (фермерских) хозяйств и индивидуальных предпринимателей по поголовью крупного рогатого скота	237
102. Группировка крестьянских (фермерских) хозяйств и индивидуальных предпринимателей по поголовью коров	237
103. Группировка крестьянских (фермерских) хозяйств и индивидуальных предпринимателей по поголовью свиней.	238
104. Группировка крестьянских (фермерских) хозяйств и индивидуальных предпринимателей по поголовью овец и коз	238
105. Группировка крестьянских (фермерских) хозяйств и индивидуальных предпринимателей по поголовью птицы	239
106. Группировка личных подсобных хозяйств по поголовью крупного рогатого скота	239
107. Группировка личных подсобных хозяйств по поголовью коров	240
108. Группировка личных подсобных хозяйств по поголовью свиней	240
109. Группировка личных подсобных хозяйств по поголовью овец и коз	241
110. Группировка личных подсобных хозяйств по поголовью птицы	241
111. Число организаций (хозяйств), имевших поголовье отдельных видов сельскохозяйственных животных	242
<b>ПРОИЗВОДСТВЕННАЯ ИНФРАСТРУКТУРА, ТЕХНИЧЕСКИЕ СРЕДСТВА И ТЕХНОЛОГИИ</b>	
112. Наличие сельскохозяйственной техники, машин и оборудования в сельскохозяйственных организациях, крестьянских (фермерских) хозяйствах и у индивидуальных предпринимателей	246
113. Наличие сельскохозяйственной техники, машин и оборудования в личных подсобных и других индивидуальных хозяйствах граждан	250
114. Наличие сельскохозяйственной техники, машин и оборудования по категориям хозяйств	252
115. Обеспеченность сельскохозяйственных организаций, крестьянских (фермерских) хозяйств и индивидуальных предпринимателей сельскохозяйственной техникой	254
116. Группировка сельскохозяйственных организаций по обеспеченности тракторами	256
117. Группировка сельскохозяйственных организаций по обеспеченности зерноуборочными комбайнами	256
118. Группировка крестьянских (фермерских) хозяйств и индивидуальных предпринимателей по обеспеченности тракторами	257
119. Группировка крестьянских (фермерских) хозяйств и индивидуальных предпринимателей по обеспеченности зерноуборочными комбайнами	257
120. Число сельскохозяйственных организаций, крестьянских (фермерских) хозяйств и индивидуальных предпринимателей, имевших производственные постройки	258
121. Наличие производственных построек в сельскохозяйственных организациях, крестьянских (фермерских) хозяйствах и у индивидуальных предпринимателей	260
122. Число сельскохозяйственных организаций, крестьянских (фермерских) хозяйств и индивидуальных предпринимателей, имевших теплицы и парники	262
123. Площадь теплиц и парников в сельскохозяйственных организациях, крестьянских (фермерских) хозяйствах и у индивидуальных предпринимателей	264
124. Число личных подсобных и других индивидуальных хозяйств граждан, имевших теплицы и парники и их общая площадь	266



125. Число сельскохозяйственных организаций, крестьянских (фермерских) хозяйств и индивидуальных предпринимателей, обеспеченных объектами инфраструктуры	268
126. Число хозяйств населения, обеспеченных объектами инфраструктуры	272
127. Число сельскохозяйственных организаций, крестьянских (фермерских) хозяйств и индивидуальных предпринимателей, применявших инновационные технологии	274
128. Число сельскохозяйственных организаций, крестьянских (фермерских) хозяйств и индивидуальных предпринимателей, имевших перерабатывающие мощности	276
<b>УСЛОВИЯ ВЕДЕНИЯ ХОЗЯЙСТВЕННОЙ ДЕЯТЕЛЬНОСТИ</b>	
129. Число сельскохозяйственных организаций, получавших кредитные средства и субсидии (дотации) в 2015 г.	280
130. Число крестьянских (фермерских) хозяйств и индивидуальных предпринимателей, получавших кредитные средства и субсидии (дотации) в 2015 г.	281
131. Число сельскохозяйственных организаций, крестьянских (фермерских) хозяйств и индивидуальных предпринимателей, являвшихся членами сельскохозяйственных потребительских кооперативов	282
132. Число личных подсобных и других индивидуальных хозяйств граждан, пользовавшихся услугами организаций (хозяйств) и физических лиц для ведения сельскохозяйственной деятельности в 2015-2016 гг.	284
133. Распределение личных подсобных и других индивидуальных хозяйств граждан, пользовавшихся услугами организаций и физических лиц для ведения сельскохозяйственной деятельности в 2015-2016 гг., по видам услуг	286
Методологические пояснения	288
Диаграммы	294

## ПРЕДИСЛОВИЕ

Всероссийская сельскохозяйственная перепись, в соответствии с Федеральным законом от 21 июля 2005 г. № 108-ФЗ «О Всероссийской сельскохозяйственной переписи» и постановлением Правительства Российской Федерации от 10 апреля 2013 г. № 316 «Об организации Всероссийской сельскохозяйственной переписи 2016 года», была проведена с 1 июля по 15 августа 2016 года, а на отдаленных и труднодоступных территориях, транспортное сообщение с которыми в установленный период проведения переписи затруднено, – с 15 сентября по 15 ноября 2016 года.

Итоги Всероссийской сельскохозяйственной переписи 2016 г. издаются в 8 томах (11 книгах), из них: выпуск Тома 7 «Всероссийская сельскохозяйственная перепись 2016 года: программа, методология и организация проведения» и тома 8 «Итоги Всероссийской сельскохозяйственной переписи 2016 года (атлас переписи)» будут выпущены Росстатом и опубликованы на интернет-сайте Росстата и Краснодарстата.

В настоящем издании представлена книга 1 тома 1 «Основные итоги Всероссийской сельскохозяйственной переписи 2016 года» по Краснодарскому краю, в которой размещены итоги как по хозяйствам всех категорий, так и в разрезе категорий сельскохозяйственных производителей: по сельскохозяйственным организациям, крестьянским (фермерским) хозяйствам и индивидуальным предпринимателям, личным подсобным и другим индивидуальным хозяйствам граждан, садоводческим и дачным некоммерческим объединениям граждан.

В разделе «**Основные итоги переписи**» опубликованы комплексные таблицы с основными итогами переписи по категориям сельскохозяйственных производителей. Раздел содержит таблицы, в которых представлены итоги Всероссийской сельскохозяйственной переписи 2016 г. в сравнении с итогами Всероссийской сельскохозяйственной переписи 2006 г. по основным показателям, их структуре и среднему размеру объектов переписи по численности работников, общей земельной площади, площади сельскохозяйственных угодий, общей посевной площади, поголовью основных видов скота и птицы.

В раздел «**Число объектов переписи**» включена информация о числе объектов Всероссийской сельскохозяйственной переписи 2016 г., в том числе осуществлявших сельскохозяйственную и различные виды экономической деятельности; о распределении личных подсобных и других индивидуальных хозяйств граждан по цели производства, о числе хозяйств с заброшенными участками (пустующими домами); о распределении сельскохозяйственных производителей по доле реализованной продукции.

В разделе «**Трудовые ресурсы и их характеристика**» размещены данные о трудовых ресурсах сельскохозяйственных организаций, крестьянских (фермерских) хозяйств и индивидуальных предпринимателей, их возрастном составе, уровне образования, стажу работы в сельском хозяйстве их руководителей; представлены группировки организаций (хозяйств) по численности работников. Приведена информация о распределении домохозяйств по численности лиц, занятых выполнением сельскохозяйственных работ, а также привлекавших наемных работников.

В разделе «**Земельные ресурсы и их использование**» представлены данные об общей земельной площади, размере сельскохозяйственных угодий по видам и их структуре, площади орошаемых и осушаемых угодий, приведены группировки организаций (хозяйств) по размеру земельной площади.

В разделе «**Площади сельскохозяйственных культур и многолетних насаждений**» опубликованы данные о размерах посевных площадей по широкому перечню сельскохозяйственных культур и их структуре, площадях многолетних насаждений по видам и их структуре; приведены группировки организаций (хозяйств) по размеру посевных площадей основных сельскохозяйственных культур.

В разделе **«Поголовье сельскохозяйственных животных»** представлены данные о поголовье сельскохозяйственных животных по половозрастным группам скота и птицы и их структуре; помещены группировки организаций (хозяйств) по поголовью основных видов скота и птицы.

В разделе **«Производственная инфраструктура, технические средства и технологии»** опубликованы данные о наличии сельскохозяйственной техники, машин и оборудования, производственных построек, обеспечении организаций (хозяйств) объектами инфраструктуры, применении инновационных технологий; представлены группировки организаций (хозяйств) по обеспеченности тракторами и зерноуборочными комбайнами.

В разделе **«Условия ведения хозяйственной деятельности»** помещены данные о числе сельскохозяйственных организаций, крестьянских (фермерских) хозяйств и индивидуальных предпринимателей, получавших кредитные средства и субсидии (дотации); распределении личных подсобных и других индивидуальных хозяйств граждан, пользовавшихся услугами организаций и физических лиц для ведения сельскохозяйственной деятельности.

В издании представлены методологические пояснения к показателям; размещены диаграммы с итогами Всероссийской сельскохозяйственной переписи 2016 г. в сравнении с итогами Всероссийской сельскохозяйственной переписи 2006 г. по основным показателям.

Электронная версия книги 1 тома 1 по Краснодарскому краю размещена на официальном Интернет-портале Краснодарстата (<http://krdstat.gks.ru>).

## СПИСОК СОКРАЩЕНИЙ

тыс.	- тысяча
га	- гектар
шт.	- штук
кВт	- киловатт
л.с.	- лошадиная сила
куб. м	- кубический метр
кг	- килограмм
ц	- центнер
т	- тонна
г.	- год

В сборнике приняты условные обозначения:

- - явление отсутствует

0,0 - значение показателя меньше 0,1

... - данные не публикуются в целях обеспечения конфиденциальности первичных статистических данных, полученных от респондентов, в соответствии с Федеральным законом от 29 ноября 2007 г. № 282-ФЗ «Об официальном статистическом учете и системе государственной статистики в Российской Федерации» (п. 5, ст. 4; ч. 1, ст. 9)

В отдельных случаях незначительные расхождения между итогом и суммой данных объясняются их округлением.





## ОСНОВНЫЕ ИТОГИ ПЕРЕПИСИ

1. ОСНОВНЫЕ ИТОГИ ВСЕРОССИЙСКИХ СЕЛЬСКОХОЗЯЙСТВЕННЫХ

(на 1 июля)

	Хозяйства всех категорий		сельскохозяйственные организации	
	2006	2016	2006	2016
	<b>Число организаций (хозяйств) - всего</b>	<b>x</b>	<b>x</b>	<b>2335</b>
осуществлявшие сельскохозяйственную деятельность в I полугодии 2006 (2016) года	x	x	1776,0	1261,0
в процентах от общего числа соответствующей категории организаций (хозяйств)	x	x	76,1	69,9
<b>Общая земельная площадь, га</b>	<b>4854062,6</b>	<b>4632496,4</b>	<b>3785904,0</b>	<b>3201387,3</b>
из нее сельскохозяйственные угодья	4336085,2	4198208,1	3338009,0	2840689,6
в том числе:				
пашня	3856940,0	3787661,8	2952763,0	2572722,8
сенокосы	60233,0	54072,5	44423,0	26385,0
пастбища	275922,4	204808,5	254738,0	156273,8
многолетние насаждения	98308,2	78594,3	78421,0	59960,6
залежь	44681,7	73071,1	7664,0	25347,5
Из общей площади сельскохозяйственных угодий фактически использовались, га	3960343,6	4052305,8	3010268,0	2748736,4
в процентах от общей площади сельскохозяйственных угодий соответствующей категории хозяйств	91,3	96,5	90,2	96,8
<b>Посевная площадь сельскохозяйственных культур под урожай - всего, га</b>	<b>3564750,5</b>	<b>3670754,8</b>	<b>2687191,0</b>	<b>2475065,7</b>
в том числе:				
Зерновые и зернобобовые культуры - всего	1986524,6	2482839,7	1501705,2	1618898,1
из них:				
пшеница	1090678,8	1466341,8	869298,5	1007707,1
рожь	1357,1	43,0	1134,0	40,0
ячмень	350525,7	188065,3	249260,5	119367,6
овес	20244,9	10107,6	15254,2	5279,0
кукуруза на зерно	362939,0	641525,7	215746,9	331033,4
просо	1354,4	234,7	991,2	121,0
гречиха	1623,4	137,1	1202,0	101,2
рис	119223,0	136191,3	113125,0	125189,0
зернобобовые культуры	34800,9	35740,6	32658,9	27504,0
из них:				
горох	34118,2	34637,8	31998,4	26913,0
Технические культуры - всего	909103,4	799552,4	646526,2	575212,3
из них:				
лен-долгунец	-	-	-	-
конопля среднерусская	-	-	-	-
сахарная свекла	160858,8	186923,5	140612,7	161125,8
масличные культуры - всего	744373,7	604115,6	502754,6	408043,2
из них:				
подсолнечник на зерно	541074,4	430707,1	336230,9	269914,8
лен-кудряш	4791,5	6148,9	3581,0	5068,6
соя	174850,6	157909,8	141602,4	125738,5
рапс	22514,8	7833,5	20349,3	6187,1
горчица	673,0	715,2	673,0	526,2
рыжик	0,0	106,0	-	78,0
эфирно-масличные культуры	1905,6	7850,9	1452,7	5508,5
лекарственные культуры	504,0	170,3	305,6	135,5

ПЕРЕПИСЕЙ 2006 И 2016 ГОДОВ В РАЗРЕЗЕ КАТЕГОРИЙ ХОЗЯЙСТВ

В ТОМ ЧИСЛЕ

крестьянские (фермерские) хозяйства и индивидуальные предприниматели		из них				личные подсобные и другие индивидуальные хозяйства граждан		некоммерческие объединения граждан	
		крестьянские (фермерские) хозяйства		индивидуальные предприниматели					
2006	2016	2006	2016	2006	2016	2006	2016	2006	2016
<b>18333</b>	<b>14124</b>	<b>17222</b>	<b>10054</b>	<b>1111</b>	<b>4070</b>	<b>1166756</b>	<b>1148491</b>	<b>1898</b>	<b>1388</b>
12072,0	9054,0	11434,0	6650,0	638,0	2404,0	1090578,0	977176,0	1830,0	1294,0
65,8	64,1	66,4	66,1	57,4	59,1	93,5	85,1	96,4	93,2
<b>828534,0</b>	<b>1217854,5</b>	<b>782067,0</b>	<b>897373,7</b>	<b>46467,0</b>	<b>320480,8</b>	<b>212744,9</b>	<b>191620,7</b>	<b>26879,7</b>	<b>21634,0</b>
821477,0	1207324,1	776386,0	890562,8	45091,0	316761,3	157815,0	135358,7	18784,2	14835,8
782348,0	1130026,3	741250,0	849068,2	41098,0	280958,1	115232,4	81211,6	6596,6	3701,2
7551,0	16755,9	7023,0	9805,9	528,0	6950,0	8184,3	10931,6	74,7	x
16925,0	46176,4	14704,0	21143,5	2221,0	25032,9	4259,4	2358,3	-	x
3046,0	5099,2	2566,0	4088,5	480,0	1010,7	11578,6	10609,1	5262,6	2925,4
11607,0	9266,3	10843,0	6456,7	764,0	2809,6	18560,2	30248,1	6850,4	8209,2
798887,0	1191832,2	756335,0	879831,5	42552,0	312000,7	139254,8	105110,6	11933,8	6626,6
97,3	98,7	97,4	98,8	94,4	98,5	88,2	77,7	63,5	44,7
<b>756240,2</b>	<b>1115154,0</b>	<b>718008,3</b>	<b>838698,0</b>	<b>38231,9</b>	<b>276456,0</b>	<b>114689,6</b>	<b>76833,2</b>	<b>6629,7</b>	<b>3702,0</b>
457313,3	844845,0	434346,6	636523,5	22966,7	208321,5	27451,4	18986,7	54,7	110,0
219418,6	456343,3	208317,4	341212,6	11101,2	115130,8	1960,0	2290,2	1,7	1,2
203,6	3,0	203,6	3,0	-	-	19,5	-	-	-
100121,0	68242,7	95132,4	49484,2	4988,6	18758,5	1144,2	455,0	0,0	-
4960,0	4801,8	4273,7	3781,7	686,3	1020,1	30,7	26,8	-	-
123011,4	294204,7	118986,8	228308,0	4024,6	65896,7	24129,1	16179,2	51,6	108,4
355,1	108,6	285,1	20,0	70,0	88,6	7,6	5,1	0,5	0,0
420,0	35,3	382,0	35,3	38,0	-	1,4	0,6	-	-
6098,0	11002,3	4076,0	5421,3	2022,0	5581,0	-	-	-	-
2117,3	8211,2	2081,3	6811,0	36,0	1400,3	23,9	25,1	0,8	0,3
2117,3	7721,1	2081,3	6506,9	36,0	1214,3	2,5	3,5	-	0,2
260090,3	223130,5	247674,5	168312,8	12415,8	54817,7	2481,4	1185,7	5,5	23,8
-	-	-	-	-	-	-	-	-	-
-	-	-	-	-	-	-	-	-	-
20164,8	25793,8	19441,2	21293,3	723,6	4500,5	81,3	3,9	-	-
239225,2	194881,8	227653,0	145549,1	11572,2	49332,7	2388,4	1168,3	5,5	22,3
202475,6	159607,1	192514,0	124870,4	9961,6	34736,8	2362,7	1163,2	5,3	22,0
1203,1	1080,3	1040,5	1005,3	162,6	75,0	7,4	-	-	-
33231,8	32166,7	31783,8	18094,0	1448,0	14072,7	16,2	4,6	0,2	-
2164,7	1646,4	2164,7	1244,8	-	401,6	0,8	-	0,0	-
-	189,0	-	187,3	-	1,7	0,0	0,0	-	-
-	28,0	-	28,0	-	-	0,0	-	-	-
450,5	2342,0	344,5	1453,0	106,0	889,0	2,4	0,4	-	-
196,1	33,0	187,1	7,0	9,0	26,0	2,3	1,8	0,0	0,0



ОСНОВНЫЕ ИТОГИ ПЕРЕПИСИ

	Хозяйства всех категорий		сельскохозяйственные организации	
	2006	2016	2006	2016
	Картофель	54136,6	30931,9	1775,4
Овощные и бахчевые культуры – всего <sup>1)</sup>	62338,4	59673,8	19020,2	19371,2
из них:				
овощи открытого грунта – всего	53416,9	52030,9	15468,7	18162,8
в том числе:				
капуста (всех видов)	3467,0	2042,6	508,4	127,7
огурцы	5139,9	3157,7	470,9	105,0
помидоры	9401,2	5387,2	1502,4	577,9
свекла столовая	2925,6	1992,4	430,7	192,4
морковь столовая	3096,7	2479,8	484,6	455,9
лук репчатый	5573,1	4157,2	1506,2	491,7
чеснок	2462,8	2122,2	5,3	133,0
кабачки, патиссоны	3957,2	3793,7	625,2	146,6
продовольственные бахчевые культуры	7173,5	5861,3	2577,9	637,8
Кормовые культуры - всего	552647,5	297757,1	518164,0	259412,4
из них:				
травы однолетние	102552,8	47078,5	97947,3	41095,7
травы многолетние	266601,2	158006,3	243312,4	131632,4
кормовые культуры на силос (без кукурузы)	1305,5	1048,6	1180,0	684,0
кукуруза на корм	169092,8	86844,6	166157,3	82291,9
корнеплодные кормовые культуры, включая свеклу сахарную на корм скоту	4414,7	292,6	2855,0	81,0
<b>Структура посевных площадей по видам сельскохозяйственных культур</b> (в процентах от общей посевной площади соответствующей категории организаций (хозяйств))				
Зерновые и зернобобовые культуры - всего	55,7	67,6	55,9	65,4
из них:				
пшеница	30,6	39,9	32,3	40,7
рожь	0,0	0,0	0,0	0,0
ячмень	9,8	5,1	9,3	4,8
овес	0,6	0,3	0,6	0,2
кукуруза на зерно	10,2	17,5	8,0	13,4
просо	0,0	0,0	0,0	0,0
гречиха	0,0	0,0	0,0	0,0
рис	3,3	3,7	4,2	5,1
зернобобовые культуры	1,0	1,0	1,2	1,1
из них:				
горох	1,0	0,9	1,2	1,1
Технические культуры - всего	25,5	21,8	24,1	23,2
из них:				
лен-долгунец	-	-	-	-
конопля среднерусская	-	-	-	-
сахарная свекла	4,5	5,1	5,2	6,5
масличные культуры - всего	20,9	16,5	18,7	16,5
из них:				
подсолнечник на зерно	15,2	11,7	12,5	10,9
лен-кудряш	0,1	0,2	0,1	0,2
соя	4,9	4,3	5,3	5,1
рапс	0,6	0,2	0,8	0,2

ОСНОВНЫЕ ИТОГИ ПЕРЕПИСИ

Продолжение табл.1

в том числе

крестьянские (фермерские) хозяйства и индивидуальные предприниматели		из них				личные подсобные и другие индивидуальные хозяйства граждан		некоммерческие объединения граждан	
		крестьянские (фермерские) хозяйства		индивидуальные предприниматели					
2006	2016	2006	2016	2006	2016	2006	2016	2006	2016
3283,7	3376,4	3113,0	2369,7	170,7	1006,8	45640,3	24056,7	3437,2	1327,1
10945,9	14553,2	10091,8	11332,5	854,1	3220,7	29293,5	23568,4	3078,7	2181,0
6445,7	9434,3	5942,4	7568,7	503,3	1865,6	28501,8	22308,7	3000,8	2125,0
365,7	549,8	338,2	368,9	27,5	180,9	2401,5	1220,4	191,4	144,7
549,7	156,7	500,0	102,7	49,7	54,0	3722,7	2592,6	396,5	303,3
1272,0	668,1	1194,1	511,0	77,9	157,1	5936,2	3737,8	690,6	403,4
757,1	670,7	719,3	460,7	37,8	210,0	1569,4	1036,9	168,4	92,5
458,6	656,7	420,0	534,2	38,6	122,6	1954,0	1244,5	199,5	122,6
331,6	1102,0	236,4	823,5	95,2	278,5	3403,7	2383,8	331,6	179,7
27,8	62,7	26,7	14,1	1,1	48,6	2165,9	1804,7	263,8	121,8
1029,9	1828,0	922,4	1773,7	107,5	54,3	2246,1	1666,3	56,0	152,7
4002,6	4630,6	3662,6	3376,8	340,0	1253,8	546,4	550,6	46,5	42,2
24607,0	29248,9	22782,4	20159,5	1824,6	9089,4	9822,9	9035,7	53,6	60,1
3085,7	3678,7	2953,9	2697,8	131,8	980,9	1510,5	2286,8	9,3	17,3
17142,4	20147,4	15821,0	13676,1	1321,4	6471,2	6108,6	6196,1	37,9	30,5
119,2	362,2	118,7	307,5	0,5	54,7	6,3	2,4	-	-
2909,2	4543,6	2546,2	3101,1	363,0	1442,5	26,3	7,8	-	1,3
454,3	25,0	452,3	25,0	2,0	-	1105,0	178,3	0,4	8,3
60,5	75,8	60,5	75,9	60,1	75,4	23,9	24,7	0,8	3,0
29,0	40,9	29,0	40,7	29,0	41,6	1,7	3,0	0,0	0,0
0,0	0,0	0,0	0,0	-	-	0,0	-	-	-
13,2	6,1	13,2	5,9	13,0	6,8	1,0	0,6	0,0	-
0,7	0,4	0,6	0,5	1,8	0,4	0,0	0,0	-	-
16,3	26,4	16,6	27,2	10,5	23,8	21,0	21,1	0,8	2,9
0,0	0,0	0,0	0,0	0,2	0,0	0,0	0,0	0,0	0,0
0,1	0,0	0,1	0,0	0,1	-	0,0	0,0	-	-
0,8	1,0	0,6	0,6	5,3	2,0	-	-	-	-
0,3	0,7	0,3	0,8	0,1	0,5	0,0	0,0	0,0	0,0
0,3	0,7	0,3	0,8	0,1	0,4	0,0	0,0	-	0,0
34,4	20,0	34,5	20,1	32,5	19,8	2,2	1,5	0,1	0,6
-	-	-	-	-	-	-	-	-	-
-	-	-	-	-	-	-	-	-	-
2,7	2,3	2,7	2,5	1,9	1,6	0,1	0,0	-	-
31,6	17,5	31,7	17,4	30,3	17,8	2,1	1,5	0,1	0,6
26,8	14,3	26,8	14,9	26,1	12,6	2,1	1,5	0,1	0,6
0,2	0,1	0,1	0,1	0,4	0,0	0,0	-	-	-
4,4	2,9	4,4	2,2	3,8	5,1	0,0	0,0	0,0	-
0,3	0,1	0,3	0,1	-	0,1	0,0	-	0,0	-

ОСНОВНЫЕ ИТОГИ ПЕРЕПИСИ

	Хозяйства всех категорий		сельскохозяйственные организации	
	2006	2016	2006	2016
	горчица	0,0	0,0	0,0
рыжик	0,0	0,0	-	0,0
эфирно-масличные культуры	0,1	0,2	0,1	0,2
лекарственные культуры	0,0	0,0	0,0	0,0
Картофель	1,5	0,8	0,1	0,1
Овощные и бахчевые культуры – всего <sup>1)</sup>	1,7	1,6	0,7	0,8
из них:				
овощи открытого грунта – всего	1,5	1,4	0,6	0,7
в том числе:				
капуста (всех видов)	0,1	0,1	0,0	0,0
огурцы	0,1	0,1	0,0	0,0
помидоры	0,3	0,1	0,1	0,0
свекла столовая	0,1	0,1	0,0	0,0
морковь столовая	0,1	0,1	0,0	0,0
лук репчатый	0,2	0,1	0,1	0,0
чеснок	0,1	0,1	0,0	0,0
кабачки, патиссоны	0,1	0,1	0,0	0,0
продовольственные бахчевые культуры	0,2	0,2	0,1	0,0
Кормовые культуры - всего	15,5	8,1	19,3	10,5
из них:				
травы однолетние	2,9	1,3	3,6	1,7
травы многолетние	7,5	4,3	9,1	5,3
кормовые культуры на силос (без кукурузы)	0,0	0,0	0,0	0,0
кукуруза на корм	4,7	2,4	6,2	3,3
корнеплодные кормовые культуры, включая свеклу сахарную на корм скоту	0,1	0,0	0,1	0,0
<b>Площади многолетних плодовых насаждений и ягодных культур - всего, га</b>	<b>52521,8</b>	<b>39856,2</b>	<b>33763,2</b>	<b>24205,6</b>
в том числе:				
семечковые культуры - всего	28874,3	20786,4	23171,8	16772,0
из них:				
яблоня	24988,9	19242,3	21467,7	16563,1
груша	3690,7	1476,1	1625,2	208,3
косточковые культуры - всего	12564,7	10752,2	7558,4	5340,2
из них:				
слива	3642,0	3842,0	2547,7	2430,1
вишня	1784,6	1234,6	481,5	304,2
черешня	2505,7	2571,2	1684,4	1407,3
абрикос	809,9	496,9	275,0	50,2
персик	1694,2	1073,0	781,4	326,9
алыча	2077,6	1467,6	1788,2	821,6
орехоплодные культуры	4376,0	3353,9	2428,8	1854,8
из них:				
грецкий орех	477,5	588,2	75,7	10,5
фундук	3888,3	2753,8	2351,6	1839,3
субтропические культуры	1236,9	671,8	342,0	159,2
цитрусовые культуры	46,0	23,8	9,9	4,1
ягодники - всего <sup>2)</sup>	5456,4	4268,1	252,3	75,3
из них:				
земляника, клубника	2984,2	2065,4	221,5	61,2

ОСНОВНЫЕ ИТОГИ ПЕРЕПИСИ

Продолжение табл.1

в том числе

крестьянские (фермерские) хозяйства и индивидуальные предприниматели		из них				личные подсобные и другие индивидуальные хозяйства граждан		некоммерческие объединения граждан	
		крестьянские (фермерские) хозяйства		индивидуальные предприниматели					
2006	2016	2006	2016	2006	2016	2006	2016	2006	2016
-	0,0	-	0,0	-	0,0	0,0	0,0	-	-
-	0,0	-	0,0	-	-	0,0	-	-	-
0,1	0,2	0,0	0,2	0,3	0,3	0,0	0,0	-	-
0,0	0,0	0,0	0,0	0,0	0,0	0,0	0,0	0,0	0,0
0,4	0,3	0,4	0,3	0,4	0,4	39,8	31,3	51,8	35,8
1,4	1,3	1,4	1,4	2,2	1,2	25,5	30,7	46,4	58,9
0,9	0,8	0,8	0,9	1,3	0,7	24,9	29,0	45,3	57,4
0,0	0,0	0,0	0,0	0,1	0,1	2,1	1,6	2,9	3,9
0,1	0,0	0,1	0,0	0,1	0,0	3,2	3,4	6,0	8,2
0,2	0,1	0,2	0,1	0,2	0,1	5,2	4,9	10,4	10,9
0,1	0,1	0,1	0,1	0,1	0,1	1,4	1,3	2,5	2,5
0,1	0,1	0,1	0,1	0,1	0,0	1,7	1,6	3,0	3,3
0,0	0,1	0,0	0,1	0,2	0,1	3,0	3,1	5,0	4,9
0,0	0,0	0,0	0,0	0,0	0,0	1,9	2,3	4,0	3,3
0,1	0,2	0,1	0,2	0,3	0,0	2,0	2,2	0,8	4,1
0,5	0,4	0,5	0,4	0,9	0,5	0,5	0,7	0,7	1,1
3,3	2,6	3,2	2,4	4,8	3,3	8,6	11,8	0,8	1,6
0,4	0,3	0,4	0,3	0,3	0,4	1,3	3,0	0,1	0,5
2,3	1,8	2,2	1,6	3,5	2,3	5,3	8,1	0,6	0,8
0,0	0,0	0,0	0,0	0,0	0,0	0,0	0,0	-	-
0,4	0,4	0,4	0,4	0,9	0,5	0,0	0,0	-	0,0
0,1	0,0	0,1	0,0	0,0	-	1,0	0,2	0,0	0,2
<b>2484,8</b>	<b>3568,7</b>	<b>2033,0</b>	<b>2812,4</b>	<b>451,8</b>	<b>756,3</b>	<b>11202,1</b>	<b>9379,2</b>	<b>5071,7</b>	<b>2702,8</b>
1509,3	1358,9	1216,4	918,4	292,9	440,5	2816,9	2067,2	1376,2	588,2
1320,4	1301,4	1062,9	870,9	257,5	430,5	1553,7	1095,0	647,0	282,8
177,3	50,9	144,0	40,9	33,3	10,0	1215,2	929,1	673,0	287,8
694,9	1859,7	553,4	1647,4	141,5	212,3	3112,8	2767,0	1198,6	785,3
150,2	712,4	139,9	635,3	10,3	77,1	708,2	555,7	236,0	143,8
98,2	19,5	15,4	14,2	82,8	5,3	842,6	723,2	362,3	187,7
107,1	499,7	98,9	439,3	8,2	60,4	529,2	510,6	185,0	153,7
27,6	12,5	27,2	8,6	0,4	3,9	413,9	348,9	93,3	85,3
180,1	237,9	176,3	207,0	3,8	30,9	527,8	391,4	204,9	116,8
113,1	377,0	77,7	342,4	35,4	34,6	81,7	200,4	94,6	68,6
124,1	152,5	121,5	97,5	2,6	55,0	1282,1	1073,9	541,0	272,7
22,1	39,2	21,4	21,7	0,7	17,5	264,4	449,4	115,2	89,1
101,3	111,0	99,4	75,8	1,9	35,2	1012,9	621,1	422,5	182,4
28,4	21,0	27,9	19,3	0,5	1,7	605,3	364,0	261,3	127,6
0,1	-	0,1	-	-	-	32,1	17,1	3,8	2,6
128,0	176,6	113,7	129,8	14,3	46,8	3352,7	3089,9	1723,4	926,2
109,4	106,4	100,1	66,6	9,3	39,8	1763,2	1511,4	890,1	386,3

ОСНОВНЫЕ ИТОГИ ПЕРЕПИСИ

	Хозяйства всех категорий		сельскохозяйственные организации	
	2006	2016	2006	2016
	малина, ежевика	1828,3	1736,0	5,7
смородина всех видов	396,1	247,0	7,9	0,1
крыжовник	143,6	100,6	1,2	1,0
рябина черноплодная	21,3	24,6	11,0	6,0
облепиха	30,8	27,0	-	-
<b>Структура площадей многолетних плодовых насаждений и ягодных культур по видам плодово-ягодных насаждений</b> (в процентах от общей площади плодово-ягодных насаждений соответствующей категории хозяйств):				
семечковые культуры	55,0	52,2	68,6	69,3
косточковые культуры	23,9	27,0	22,4	22,1
орехоплодные культуры	8,3	8,4	7,2	7,7
субтропические культуры	2,4	1,7	1,0	0,7
цитрусовые культуры	0,1	0,1	0,0	0,0
ягодники	10,4	10,7	0,7	0,3
<b>Площади виноградников, га</b>	<b>29049,9</b>	<b>26061,6</b>	<b>28034,4</b>	<b>23575,9</b>
<b>Поголовье сельскохозяйственных животных, голов:</b>				
Крупный рогатый скот - всего	709097	532078	510310	351022
из него коровы	274838	212242	185148	135345
Молочный крупный рогатый скот	701730	479191	505001	325080
Мясной крупный рогатый скот	7364	52887	5306	25942
Волы	3	-	3	-
из общего поголовья крупного рогатого скота:				
буйволы	-	6	-	-
яки	-	-	-	-
Свиньи	1564818	456262	1045052	448787
Овцы и козы - всего	169712	225157	24082	17185
Овцы	96449	174830	23930	17160
Козы	73263	50327	152	25
Птица - всего	26184326	26706079	9963126	16356607
Птица сельскохозяйственная - всего	26061570	26436850	9857547	16271699
в том числе:				
куры - всего	20746006	22373709	9610910	16081423
из них:				
куры-несушки	8924000	7241531	3536388	3124649
куры яичных пород	14901816	7287006	5090162	3847263
куры мясных и мясо-яичных пород	5844190	15086703	4520748	12234160
утки	4010752	3035501	210027	151594
гуси	1106968	758496	36304	32256
индейки	194656	252924	306	6005
цесарки	3188	16220	-	421
Прочие виды птицы - всего	122756	269229	105579	84908
перепелки	120941	263039	104759	80455
фазаны	899	5646	-	4211
страусы	916	544	820	242
Лошади	14022	10111	6769	3187
Ослы	125	120	-	-

ОСНОВНЫЕ ИТОГИ ПЕРЕПИСИ

Продолжение табл.1

в том числе

крестьянские (фермерские) хозяйства и индивидуальные предприниматели		из них				личные подсобные и другие индивидуальные хозяйства граждан		некоммерческие объединения граждан	
		крестьянские (фермерские) хозяйства		индивидуальные предприниматели					
2006	2016	2006	2016	2006	2016	2006	2016	2006	2016
11,8	59,5	11,8	52,7	-	6,8	1221,5	1292,2	589,3	377,3
1,4	3,2	1,4	2,9	-	0,2	240,0	174,9	146,9	68,9
0,4	1,4	0,4	1,4	-	0,0	82,0	65,6	60,1	32,6
-	3,0	-	3,0	-	-	7,7	6,8	2,7	8,8
-	3,0	-	3,0	-	-	15,2	8,5	15,6	15,5
60,7	38,1	59,8	32,7	64,8	58,2	25,1	22,0	27,1	21,8
28,0	52,1	27,2	58,6	31,3	28,1	27,8	29,5	23,6	29,1
5,0	4,3	6,0	3,5	0,6	7,3	11,4	11,4	10,7	10,1
1,1	0,6	1,4	0,7	0,1	0,2	5,4	3,9	5,2	4,7
0,0	-	0,0	-	-	-	0,3	0,2	0,1	0,1
5,2	4,9	5,6	4,6	3,2	6,2	29,9	32,9	34,0	34,3
<b>447,3</b>	<b>1230,6</b>	<b>421,0</b>	<b>1045,7</b>	<b>26,3</b>	<b>184,9</b>	<b>376,6</b>	<b>1025,9</b>	<b>191,7</b>	<b>229,2</b>
14218	44928	11853	28574	2365	16354	183914	136091	655	37
5052	16810	4272	10237	780	6573	84166	60056	472	31
12205	31757	10002	19321	2203	12436	183914	122317	610	37
2013	13171	1851	9253	162	3918	-	13774	45	-
-	-	-	-	-	-	-	-	-	-
-	6	-	6	-	-	-	-	-	-
-	-	-	-	-	-	-	-	-	-
37897	5065	33604	4227	4293	838	481047	2401	822	9
13381	48909	11641	36449	1740	12460	130922	158703	1327	360
12592	46929	10875	35453	1717	11476	59719	110731	208	10
789	1980	766	996	23	984	71203	47972	1119	350
246764	640172	196240	413388	50524	226784	15921211	9693003	53225	16297
245872	520320	195449	296515	50423	223805	15904926	9628712	53225	16119
196974	426948	159822	249716	37152	177232	10898373	5854053	39749	11285
37433	46445	26145	26629	11288	19816	5320978	4060663	29201	9774
46557	75266	34537	58914	12020	16352	9730014	3357468	35083	7009
150417	351682	125285	190802	25132	160880	1168359	2496585	4666	4276
34891	54060	25222	19062	9669	34998	3757614	2826503	8220	3344
12606	21481	9066	14528	3540	6953	1054776	703612	3282	1147
1350	17654	1288	13134	62	4520	191525	228955	1475	310
51	177	51	75	-	102	2638	15589	499	33
892	119852	791	116873	101	2979	16285	64291	-	178
650	119504	550	116744	100	2760	15532	62912	-	168
230	191	230	2	-	189	669	1234	-	10
12	157	11	127	1	30	84	145	-	-
733	2216	691	1654	42	562	6443	4695	77	13
-	26	-	21	-	5	125	93	-	1

ОСНОВНЫЕ ИТОГИ ПЕРЕПИСИ

	Хозяйства всех категорий		сельскохозяйственные организации	
	2006	2016	2006	2016
	Верблюды	7	9	5
Кролики домашние	577129	438814	3394	9762
Звери пушные (клеточного разведения):				
Норки	68147	28375	68147	28375
Нутрии	298961	106605	3351	-
Соболи	-	3143	-	3143
Пчелы медоносные (семьи), шт.	170521	158069	15567	7777
<b>Наличие сельскохозяйственной техники, шт.:</b>				
Тракторы	49107	43136	29404	19986
Комбайны:				
зерноуборочные	8644	9209	4990	3885
кукурузоуборочные	858	247	494	139
картофелеуборочные	94	70	54	45
кормоуборочные	1312	719	1266	535
Машины свеклоуборочные (без ботвоуборочных)	1012	377	842	339
Установки доильные	2730	5257	1845	1061
Плуги	18372	15095	9133	5822
Косилки	4164	4397	2153	1795
Сеялки	17780	16247	11259	6749
<b>В среднем на одну организацию (хозяйство, объединение):</b>				
численность работников, человек <sup>3)</sup>	x	x	99	95
общая земельная площадь, га	x	x	1621,4	1773,6
площадь сельскохозяйственных угодий, га	x	x	1429,6	1573,8
общая посевная площадь сельскохозяйственных культур под урожай, га <sup>4)</sup>	x	x	1747,2	2339,4
поголовье сельскохозяйственных животных, голов <sup>5)</sup> :				
крупный рогатый скот	x	x	1368	1755
из него коровы	x	x	529	773
свины	x	x	2729	12129
птица	x	x	94887	272610

<sup>1)</sup> Включая овощи закрытого грунта по личным подсобным и другим индивидуальным хозяйствам граждан и некоммерческим объединениям.

<sup>2)</sup> Включая ягодники в междурядьях сада.

<sup>3)</sup> В расчете на одну организацию (хозяйство), без учета подсобных сельскохозяйственных предприятий несельскохозяйственных организаций, осуществлявших сельскохозяйственную деятельность в I полугодии

<sup>4)</sup> В расчете на одну организацию (хозяйство), имевшую общую посевную площадь.

<sup>5)</sup> В расчете на одну организацию (хозяйство), имевшую поголовье скота соответствующего вида.

ОСНОВНЫЕ ИТОГИ ПЕРЕПИСИ

Продолжение табл.1

в том числе

крестьянские (фермерские) хозяйства и индивидуальные предприниматели		из них				личные подсобные и другие индивидуальные хозяйства граждан		некоммерческие объединения граждан	
		крестьянские (фермерские) хозяйства		индивидуальные предприниматели					
2006	2016	2006	2016	2006	2016	2006	2016	2006	2016
-	5	-	5	-	-	2	4	-	-
1030	16831	883	15363	147	1468	567458	411093	5247	1128
-	-	-	-	-	-	-	-	-	-
1165	2409	1065	2256	100	153	294215	103973	230	223
-	-	-	-	-	-	-	-	-	-
1448	3656	1104	2806	344	850	151372	146158	2134	478
12277	16051	11747	12181	530	3870	7426	7099	x	x
3654	5324	3488	4055	166	1269	x	x	x	x
364	108	355	101	9	7	x	x	x	x
40	25	37	14	3	11	x	x	x	x
46	184	41	141	5	43	x	x	x	x
170	38	167	31	3	7	x	x	x	x
51	507	46	335	5	172	834	3689	x	x
7223	9273	6930	7085	293	2188	x	x	x	x
988	2602	927	1964	61	638	x	x	x	x
6521	9498	6280	7291	241	2207	x	x	x	x
3	3	3	3	3	3	x	x	x	x
45,2	86,2	45,4	89,3	41,8	78,7	0,2	0,2	14,2	15,6
44,8	85,5	45,1	88,6	40,6	77,8	0,1	0,1	9,9	10,7
66,9	139,8	66,7	139,2	72,0	141,8	0,1	0,1	3,6	2,9
18	76	16	75	45	79	2	5	15	3
9	36	8	33	22	40	1	3	13	3
26	241	24	264	69	168	4	3	27	2
169	1798	140	1634	766	2202	31	30	262	81



## 2. СТРУКТУРА ОСНОВНЫХ ПОКАЗАТЕЛЕЙ ВСЕРОССИЙСКИХ

(на 1 июля; в процентах от

	Сельскохозяйственные организации	
	2006	2016
<b>Общая земельная площадь</b>	<b>78,0</b>	<b>69,1</b>
из нее сельскохозяйственные угодья	77,0	67,7
в том числе:		
пашня	76,6	67,9
сенокосы	73,8	48,8
пастбища	92,3	76,3
многолетние насаждения	79,8	76,3
залежь	17,2	34,7
<b>Посевная площадь сельскохозяйственных культур под урожай - всего</b>	<b>75,4</b>	<b>67,4</b>
в том числе:		
Зерновые и зернобобовые культуры - всего	75,6	65,2
из них:		
пшеница	79,7	68,7
рожь	83,6	93,0
ячмень	71,1	63,5
овес	75,3	52,2
кукуруза на зерно	59,4	51,6
просо	73,2	51,6
гречиха	74,0	73,8
рис	94,9	91,9
зернобобовые культуры	93,8	77,0
из них:		
горох	93,8	77,7
Технические культуры - всего	71,1	71,9
из них:		
лен-долгунец	-	-
конопля среднерусская	-	-
сахарная свекла	87,4	86,2
масличные культуры - всего	67,5	67,5
из них:		
подсолнечник на зерно	62,1	62,7
лен-кудряш	74,7	82,4
соя	81,0	79,6
рапс	90,4	79,0
горчица	100	73,6
рыжик	-	73,6
эфирно-масличные культуры	76,2	70,2
лекарственные культуры	60,6	79,6
Картофель	3,3	7,0
Овощные и бахчевые культуры – всего <sup>1)</sup>	30,5	32,5
из них:		
овощи открытого грунта – всего	29,0	34,9
в том числе:		
капуста (всех видов)	14,7	6,3
огурцы	9,2	3,3
помидоры	16,0	10,7
свекла столовая	14,7	9,7
морковь столовая	15,6	18,4
лук репчатый	27,0	11,8
чеснок	0,2	6,3
кабачки, патиссоны	15,8	3,9

**СЕЛЬСКОХОЗЯЙСТВЕННЫХ ПЕРЕПИСЕЙ 2006 И 2016 ГОДОВ В РАЗРЕЗЕ КАТЕГОРИЙ ХОЗЯЙСТВ**

хозяйств всех категорий)

Крестьянские (фермерские) хозяйства и индивидуальные предприниматели		Личные подсобные и другие индивидуальные хозяйства граждан		Некоммерческие объединения граждан	
2006	2016	2006	2016	2006	2016
17,1	26,3	4,4	4,1	0,6	0,5
18,9	28,8	3,6	3,2	0,4	0,4
20,3	29,8	3,0	2,1	0,2	0,1
12,5	31,0	13,6	20,2	0,1	-
6,1	22,5	1,5	1,2	-	-
3,1	6,5	11,8	13,5	5,4	3,7
26,0	12,7	41,5	41,4	15,3	11,2
<b>21,2</b>	<b>30,4</b>	<b>3,2</b>	<b>2,1</b>	<b>0,2</b>	<b>0,1</b>
23,0	34,0	1,4	0,8	0,0	0,0
20,1	31,1	0,2	0,2	0,0	0,0
15,0	7,0	1,4	-	-	-
28,6	36,3	0,3	0,2	0,0	-
24,5	47,5	0,2	0,3	-	-
33,9	45,9	6,6	2,5	0,0	0,0
26,2	46,3	0,6	2,2	0,0	0,0
25,9	25,8	0,1	0,4	-	-
5,1	8,1	-	-	-	-
6,1	23,0	0,1	0,1	0,0	0,0
6,2	22,3	0,0	0,0	-	0,0
28,6	27,9	0,3	0,1	0,0	0,0
-	-	-	-	-	-
-	-	-	-	-	-
12,5	13,8	0,1	0,0	-	-
32,1	32,3	0,3	0,2	0,0	0,0
37,4	37,1	0,4	0,3	0,0	0,0
25,1	17,6	0,2	-	-	-
19,0	20,4	0,0	0,0	0,0	-
9,6	21,0	0,0	-	0,0	-
-	26,4	0,0	0,0	-	-
-	26,4	100	-	-	-
23,6	29,8	0,1	0,0	-	-
38,9	19,4	0,4	1,0	0,0	0,0
6,1	10,9	84,3	77,8	6,3	4,3
17,6	24,4	47,0	39,5	4,9	3,7
12,1	18,1	53,4	42,9	5,6	4,1
10,5	26,9	69,3	59,7	5,5	7,1
10,7	5,0	72,4	82,1	7,7	9,6
13,5	12,4	63,1	69,4	7,3	7,5
25,9	33,7	53,6	52,0	5,8	4,6
14,8	26,5	63,1	50,2	6,4	4,9
5,9	26,5	61,1	57,3	5,9	4,3
1,1	3,0	87,9	85,0	10,7	5,7
26,0	48,2	56,8	43,9	1,4	4,0

	Сельскохозяйственные организации	
	2006	2016
продовольственные бахчевые культуры	35,9	10,9
Кормовые культуры - всего	93,8	87,1
из них:		
травы однолетние	95,5	87,3
травы многолетние	91,3	83,3
кормовые культуры на силос (без кукурузы)	90,4	65,2
кукуруза на корм	98,3	94,8
корнеплодные кормовые культуры, включая свеклу сахарную на корм скоту	64,7	27,7
<b>Площади многолетних плодовых насаждений и ягодных культур - всего</b>	<b>64,3</b>	<b>60,7</b>
в том числе:		
семечковые культуры - всего	80,3	80,7
из них:		
яблоня	85,9	86,1
груша	44,0	14,1
косточковые культуры - всего	60,2	49,7
из них:		
слива	70,0	63,3
вишня	27,0	24,6
черешня	67,2	54,7
абрикос	34,0	10,1
персик	46,1	30,5
альча	86,1	56,0
орехоплодные культуры- всего	55,5	55,3
из них:		
грецкий орех	15,9	1,8
фундук	60,5	66,8
субтропические культуры	27,6	23,7
цитрусовые культуры	21,5	17,2
ягодники - всего <sup>2)</sup>	4,6	1,8
из них:		
земляника, клубника	7,4	3,0
малина, ежевика	0,3	0,4
смородина всех видов	2,0	0,0
крыжовник	0,8	1,0
рябина черноплодная	51,5	24,4
облепиха	-	-
<b>Площади виноградников</b>	<b>96,5</b>	<b>90,5</b>
<b>Поголовье сельскохозяйственных животных:</b>		
Крупный рогатый скот- всего	72,0	66,0
из него коровы	67,4	63,8
Молочный крупный рогатый скот	72,0	67,8
Мясной крупный рогатый скот	72,1	49,1
Волы	100	-
из общего поголовья крупного рогатого скота:		
буйволы	-	-
яки	-	-
Свиньи	66,8	98,4
Овцы и козы - всего	14,2	7,6
Овцы	24,8	9,8
Козы	0,2	0,0

ОСНОВНЫЕ ИТОГИ ПЕРЕПИСИ

Продолжение табл.2

Крестьянские (фермерские) хозяйства и индивидуальные предприниматели		Личные подсобные и другие индивидуальные хозяйства граждан		Некоммерческие объединения граждан	
2006	2016	2006	2016	2006	2016
55,8	79,0	7,6	9,4	0,6	0,7
4,5	9,8	1,8	3,0	0,0	0,0
3,0	7,8	1,5	4,9	0,0	0,0
6,4	12,8	2,3	3,9	0,0	0,0
9,1	34,5	0,5	0,2	-	-
1,7	5,2	0,0	0,0	-	0,0
10,3	8,5	25,0	60,9	0,0	2,8
<b>4,7</b>	<b>9,0</b>	<b>21,3</b>	<b>23,5</b>	<b>9,7</b>	<b>6,8</b>
5,2	6,5	9,8	9,9	4,8	2,8
5,3	6,8	6,2	5,7	2,6	1,5
4,8	3,4	32,9	62,9	18,2	19,5
5,5	17,3	24,8	25,7	9,5	7,3
4,1	18,5	19,4	14,5	6,5	3,7
5,5	1,6	47,2	58,6	20,3	15,2
4,3	19,4	21,1	19,9	7,4	6,0
3,4	2,5	51,1	70,2	11,5	17,2
10,6	22,2	31,2	36,5	12,1	10,9
5,4	25,7	3,9	13,7	4,6	4,7
2,8	4,5	29,3	32,0	12,4	8,1
4,6	6,7	55,4	76,4	24,1	15,1
2,6	4,0	26,0	22,6	10,9	6,6
2,3	3,1	48,9	54,2	21,1	19,0
0,2	-	69,9	71,9	8,3	10,9
2,3	4,1	61,4	72,4	31,6	21,7
3,7	5,2	59,1	73,2	29,8	18,7
0,6	3,4	66,8	74,4	32,2	21,7
0,4	1,3	60,6	70,8	37,1	27,9
0,3	1,4	57,1	65,2	41,8	32,4
-	12,2	35,9	27,8	12,5	35,6
-	11,1	49,5	31,6	50,5	57,3
<b>1,5</b>	<b>4,7</b>	<b>1,3</b>	<b>3,9</b>	<b>0,7</b>	<b>0,9</b>
2,0	8,4	25,9	25,6	0,1	0,0
1,8	7,9	30,6	28,3	0,2	0,0
1,7	6,6	26,2	25,5	0,1	0,0
27,3	24,9	-	26,0	0,6	-
-	-	-	-	-	-
-	100	-	-	-	-
-	-	-	-	-	-
2,4	1,1	30,7	0,5	0,1	0,0
7,9	21,7	77,1	70,5	0,8	0,2
13,1	26,8	61,9	63,3	0,2	0,0
1,1	3,9	97,2	95,3	1,5	0,7

ОСНОВНЫЕ ИТОГИ ПЕРЕПИСИ

	Сельскохозяйственные организации	
	2006	2016
Птица - всего	38,0	61,2
в том числе:		
куры - всего	46,3	71,9
из них:		
куры-несушки	39,6	43,1
утки	5,2	5,0
гуси	3,3	4,3
индейки	0,2	2,4
цесарки	-	2,6
перепелки	86,6	30,6
фазаны	-	74,6
страусы	89,5	44,5
Лошади	48,3	31,5
Ослы	-	-
Верблюды	71,4	-
Кролики домашние	0,6	2,2
Звери пушные (клеточного разведения):		
Норки	100	100
Нутрии	1,1	-
Соболи	-	100
Пчелы медоносные (семьи)	9,1	4,9

<sup>1)</sup> Включая овощи закрытого грунта по личным подсобным и другим индивидуальным хозяйствам граждан и некоммерческим объединениям.

<sup>2)</sup> Включая ягодники в междурядьях сада.

ОСНОВНЫЕ ИТОГИ ПЕРЕПИСИ

Продолжение табл.2

Крестьянские (фермерские) хозяйства и индивидуальные предприниматели		Личные подсобные и другие индивидуальные хозяйства граждан		Некоммерческие объединения граждан	
2006	2016	2006	2016	2006	2016
0,9	2,4	60,8	36,3	0,2	0,1
0,9	1,9	52,5	26,2	0,2	0,1
0,4	0,6	59,6	56,1	0,3	0,1
0,9	1,8	93,7	93,1	0,2	0,1
1,1	2,8	95,3	92,8	0,3	0,2
0,7	7,0	98,4	90,5	0,8	0,1
1,6	1,1	82,7	96,1	15,7	0,2
0,5	45,4	12,8	23,9	-	0,1
25,6	3,4	74,4	21,9	-	0,2
1,3	28,9	9,2	26,7	-	-
5,2	21,9	45,9	46,4	0,5	0,1
-	21,7	100	77,5	-	0,8
-	55,6	28,6	44,4	-	-
0,2	3,8	98,3	93,7	0,9	0,3
-	-	-	-	-	-
0,4	2,3	98,4	97,5	0,1	0,2
-	-	-	-	-	-
0,8	2,3	88,8	92,5	1,3	0,3

## 3. ОСНОВНЫЕ ИТОГИ ВСЕРОССИЙСКОЙ СЕЛЬСКОХОЗЯЙСТВЕННОЙ

(на 1 июля 2016 года)

	Сельскохозяйственные организации	сельскохозяйственные организации, не относящиеся к субъектам малого предпринимательства
<b>Число организаций - всего</b>	<b>1805</b>	<b>449</b>
из них:		
осуществлявшие сельскохозяйственную деятельность в 2015 году	1265	369
в процентах от общего числа соответствующей категории организаций	70,1	82,2
осуществлявшие сельскохозяйственную деятельность в I полугодии 2016 года	1261	372
в процентах от общего числа соответствующей категории организаций	69,9	82,9
<b>Численность работников, занятых в организациях, человек</b>	<b>107308</b>	<b>92567</b>
из них занятых		
в сельскохозяйственном производстве	86919	73284
в том числе:		
постоянные работники	82168	69316
временные и сезонные работники	4751	3968
<b>Общая земельная площадь, га</b>	<b>3201387,3</b>	<b>2180668,4</b>
из нее сельскохозяйственные угодья	2840689,6	1978354,0
в том числе:		
пашня	2572722,8	1824615,7
сенокосы	26385,0	14298,2
пастбища	156273,8	78694,2
многолетние насаждения	59960,6	43680,6
залежь	25347,5	17065,3
Из общей площади сельскохозяйственных угодий фактически используются, га	2748736,4	1915422,2
в процентах от общей площади сельскохозяйственных угодий соответствующей категории организаций	96,8	96,8
<b>Посевная площадь под урожай 2016 г. - всего, га</b>	<b>2475065,7</b>	<b>1771572,9</b>
в том числе:		
Зерновые и зернобобовые культуры - всего	1618898,1	1111727,5
из них:		
пшеница	1007707,1	696336,7
рожь	40,0	30,0
ячмень	119367,6	88259,4
овес	5279,0	3308,0
кукуруза на зерно	331033,4	198925,0
просо	121,0	78,0
гречиха	101,2	76,0
рис	125189,0	102004,4
зернобобовые культуры	27504,0	21038,3
из них:		
горох	26913,0	20913,3

ПЕРЕПИСИ ПО СЕЛЬСКОХОЗЯЙСТВЕННЫМ ОРГАНИЗАЦИЯМ

в том числе				Справочно: из графы 1 - сельскохозяйственные организации с численностью работников свыше 250 человек
малые предприятия	из них		подсобные сельскохозяйственные предприятия не сельскохозяйственных организаций	
	малые предприятия (без микропредприятий)	микропредприятия		
<b>1060</b>	<b>184</b>	<b>876</b>	<b>296</b>	<b>108</b>
758	157	601	138	106
71,5	85,3	68,6	46,6	98,1
757	157	600	132	108
71,4	85,3	68,5	44,6	100
<b>14741</b>	<b>7624</b>	<b>7117</b>	-	<b>62711</b>
13635	7043	6592	-	46888
12852	6723	6129	-	44645
783	320	463	-	2243
<b>934684,4</b>	<b>425060,8</b>	<b>509623,6</b>	<b>86034,5</b>	<b>1197603,7</b>
787327,0	389621,0	397706,0	75008,6	1121484,7
704017,0	365176,3	338840,7	44090,1	1066437,4
11067,1	4877,9	6189,2	1019,7	3862,1
51362,0	13347,8	38014,2	26217,6	24032,6
14680,3	5448,6	9231,7	1599,7	24559,3
6200,7	770,4	5430,3	2081,5	2593,3
765718,7	381496,3	384222,4	67595,5	1101993,2
97,3	97,9	96,6	90,1	98,3
<b>676001,4</b>	<b>356810,8</b>	<b>319190,6</b>	<b>27491,3</b>	<b>1037525,3</b>
488147,9	256460,3	231687,6	19022,7	641740,3
300540,3	159684,3	140856,0	10830,0	410066,2
10,0	10,0	-	-	30,0
29959,8	17160,2	12799,6	1148,4	53485,0
1879,0	1284,0	595,0	92,0	1774,0
126269,9	58548,0	67721,9	5838,5	100357,1
43,0	-	43,0	-	-
25,0	-	25,0	0,2	-
22302,6	15871,4	6431,2	882,0	66328,3
6445,1	3824,2	2620,9	20,6	9359,2
5979,1	3630,2	2348,9	20,6	9325,2



ОСНОВНЫЕ ИТОГИ ПЕРЕПИСИ

	Сельскохозяйственные организации	сельскохозяйственные организации, не относящиеся к субъектам малого предпринимательства
Технические культуры - всего	575212,3	418721,5
из них:		
лен-долгунец	-	-
конопля среднерусская	-	-
сахарная свекла	161125,8	130491,6
масличные культуры - всего	408043,2	284632,6
из них:		
подсолнечник на зерно	269914,8	179735,9
лен-кудряш	5068,6	3626,0
соя	125738,5	96051,9
рапс	6187,1	4250,0
горчица	526,2	360,8
рыжик	78,0	78,0
эфирно-масличные культуры	5508,5	3153,5
лекарственные культуры	135,5	79,5
Картофель	2171,7	567,0
Овощные и бахчевые культуры – всего	19371,2	11211,5
из них:		
овощи открытого грунта – всего	18162,8	10925,1
в том числе:		
капуста, кроме цветной и брокколи	122,2	13,0
капуста цветная и брокколи	5,5	0,5
огурцы	105,0	82,3
помидоры	577,9	387,0
свекла столовая	192,4	11,2
морковь столовая	455,9	39,7
лук репчатый	491,7	94,2
чеснок	133,0	1,0
кабачки, патиссоны	146,6	119,1
продовольственные бахчевые культуры	637,8	120,0
Кормовые культуры - всего	259412,4	229345,4
из них:		
травы однолетние	41095,7	35042,0
травы многолетние	131632,4	115821,4
кормовые культуры на силос (без кукурузы)	684,0	684,0
кукуруза на корм	82291,9	75629,0
корнеплодные кормовые культуры, включая свеклу сахарную на корм скоту	81,0	71,0
<b>Структура посевных площадей по видам сельскохозяйственных культур (в процентах от общей посевной площади соответствующей категории организаций)</b>		
Зерновые и зернобобовые культуры - всего	65,4	62,8
из них:		
пшеница	40,7	39,3
рожь	0,0	0,0
ячмень	4,8	5,0
овес	0,2	0,2
кукуруза на зерно	13,4	11,2

ОСНОВНЫЕ ИТОГИ ПЕРЕПИСИ

Продолжение табл.3

в том числе				Справочно: из графы 1 - сельскохозяйственные организации с численностью работников свыше 250 человек
малые предприятия	из них		подсобные сельскохозяйственные предприятия не-сельскохозяйственных организаций	
	малые предприятия (без микропредприятий)	микропредприятия		
149302,7	77383,7	71919,0	7188,1	239925,2
-	-	-	-	-
-	-	-	-	-
30437,2	18582,6	11854,6	197,0	89013,6
116466,5	56951,0	59515,5	6944,1	149742,2
85087,4	40398,2	44689,2	5091,5	93226,0
1442,6	1249,0	193,6	-	592,0
27834,5	14499,8	13334,7	1852,1	54163,2
1936,6	707,0	1229,6	0,5	1513,0
165,4	97,0	68,4	-	47,0
-	-	-	-	-
2355,0	1832,1	522,9	-	933,0
16,0	-	16,0	40,0	-
1544,3	817,5	726,8	60,4	94,0
7889,4	5529,6	2359,8	270,3	6102,0
7236,7	5412,6	1824,1	1,0	6034,0
109,2	17,9	91,3	-	9,5
5,0	-	5,0	-	-
22,7	0,7	22,0	0,0	67,3
190,9	85,3	105,6	-	287,0
181,2	77,6	103,6	-	9,2
416,2	176,2	240,0	-	39,7
397,5	228,3	169,2	-	34,2
132,0	-	132,0	-	-
27,5	2,5	25,0	-	119,1
498,8	63,0	435,8	19,0	59,0
29117,2	16619,7	12497,5	949,8	149663,8
5937,8	3597,5	2340,3	115,9	20105,0
15215,7	6925,4	8290,3	595,3	76790,4
-	-	-	-	381,0
6568,9	4884,7	1684,2	94,0	51615,5
10,0	10,0	-	-	19,0
72,2	71,9	72,6	69,2	61,9
44,5	44,8	44,1	39,4	39,5
0,0	0,0	-	-	0,0
4,4	4,8	4,0	4,2	5,2
0,3	0,4	0,2	0,3	0,2
18,7	16,4	21,2	21,2	9,7

ОСНОВНЫЕ ИТОГИ ПЕРЕПИСИ

	Сельскохозяйственные организации	сельскохозяйственные организации, не относящиеся к субъектам малого предпринимательства
просо	0,0	0,0
гречиха	0,0	0,0
рис	5,1	5,8
зернобобовые культуры	1,1	1,2
из них:		
горох	1,1	1,2
Технические культуры - всего	23,2	23,6
из них:		
лен-долгунец	-	-
конопля среднерусская	-	-
сахарная свекла	6,5	7,4
масличные культуры - всего	16,5	16,1
из них:		
подсолнечник на зерно	10,9	10,1
лен-кудряш	0,2	0,2
соя	5,1	5,4
рапс	0,2	0,2
горчица	0,0	0,0
рыжик	0,0	0,0
эфирно-масличные культуры	0,2	0,2
лекарственные культуры	0,0	0,0
Картофель	0,1	0,0
Овощные и бахчевые культуры – всего	0,8	0,6
из них:		
овощи открытого грунта – всего	0,7	0,6
в том числе:		
капуста, кроме цветной и брокколи	0,0	0,0
капуста цветная и брокколи	0,0	0,0
огурцы	0,0	0,0
помидоры	0,0	0,0
свекла столовая	0,0	0,0
морковь столовая	0,0	0,0
лук репчатый	0,0	0,0
чеснок	0,0	0,0
кабачки, патиссоны	0,0	0,0
продовольственные бахчевые культуры	0,0	0,0
Кормовые культуры - всего	10,5	12,9
из них:		
травы однолетние	1,7	2,0
травы многолетние	5,3	6,5
кормовые культуры на силос (без кукурузы)	0,0	0,0
кукуруза на корм	3,3	4,3
корнеплодные кормовые культуры, включая свеклу сахарную на корм скоту	0,0	0,0
<b>Площади многолетних плодовых насаждений и ягодных культур - всего, га</b>	<b>24205,6</b>	<b>16282,5</b>
в том числе:		
семечковые культуры - всего	16772,0	12203,1
из них:		
яблоня	16563,1	12045,2

ОСНОВНЫЕ ИТОГИ ПЕРЕПИСИ

Продолжение табл.3

в том числе					Справочно: из графы 1 - сельскохозяйственные организации с численностью работников свыше 250 человек
малые предприятия	из них		подсобные сельскохозяйственные предприятия не-сельскохозяйственных организаций		
	малые предприятия (без микропредприятий)	микропредприятия			
0,0	-	0,0	-	-	
0,0	-	0,0	0,0	-	
3,3	4,4	2,0	3,2	6,4	
1,0	1,1	0,8	0,1	0,9	
0,9	1,0	0,7	0,1	0,9	
22,1	21,7	22,5	26,1	23,1	
-	-	-	-	-	
-	-	-	-	-	
4,5	5,2	3,7	0,7	8,6	
17,2	16,0	18,6	25,3	14,4	
12,6	11,3	14,0	18,5	9,0	
0,2	0,4	0,1	-	0,1	
4,1	4,1	4,2	6,7	5,2	
0,3	0,2	0,4	0,0	0,1	
0,0	0,0	0,0	-	0,0	
-	-	-	-	-	
0,3	0,5	0,2	-	0,1	
0,0	-	0,0	0,1	-	
0,2	0,2	0,2	0,2	0,0	
1,2	1,5	0,7	1,0	0,6	
1,1	1,5	0,6	0,0	0,6	
0,0	0,0	0,0	-	0,0	
0,0	-	0,0	-	-	
0,0	0,0	0,0	0,0	0,0	
0,0	0,0	0,0	-	0,0	
0,0	0,0	0,0	-	0,0	
0,1	0,0	0,1	-	0,0	
0,1	0,1	0,1	-	0,0	
0,0	-	0,0	-	-	
0,0	0,0	0,0	-	0,0	
0,1	0,0	0,1	0,1	0,0	
4,3	4,7	3,9	3,5	14,4	
0,9	1,0	0,7	0,4	1,9	
2,3	1,9	2,6	2,2	7,4	
-	-	-	-	0,0	
1,0	1,4	0,5	0,3	5,0	
0,0	0,0	-	-	0,0	
<b>7430,2</b>	<b>3304,2</b>	<b>4126,0</b>	<b>492,9</b>	<b>7802,0</b>	
4259,6	1197,1	3062,5	309,3	6275,0	
4222,2	1185,6	3036,6	295,7	6209,0	

ОСНОВНЫЕ ИТОГИ ПЕРЕПИСИ

	Сельскохозяйственные организации	сельскохозяйственные организации, не относящиеся к субъектам малого предпринимательства
груша	208,3	157,3
косточковые культуры - всего	5340,2	3328,6
из них:		
слива	2430,1	1333,4
вишня	304,2	206,4
черешня	1407,3	1103,0
абрикос	50,2	32,6
персик	326,9	293,8
алыча	821,6	359,5
орехоплодные культуры - всего	1854,8	614,9
из них:		
грецкий орех	10,5	10,0
фундук	1839,3	604,9
субтропические культуры	159,2	83,8
цитрусовые культуры	4,1	2,9
ягодники - всего <sup>1)</sup>	75,3	49,2
из них:		
земляника, клубника	61,2	43,2
малина, ежевика	7,0	5,0
смородина всех видов	0,1	-
крыжовник	1,0	1,0
рябина черноплодная	6,0	-
облепиха	-	-
<b>Структура площадей многолетних плодовых насаждений и ягодных культур по видам плодово-ягодных насаждений</b> (в процентах от общей площади плодово-ягодных насаждений соответствующей категории организаций)		
семечковые культуры	69,3	74,9
косточковые культуры	22,1	20,4
орехоплодные культуры	7,7	3,8
субтропические культуры	0,7	0,5
цитрусовые культуры	0,0	0,0
ягодники	0,3	0,3
<b>Площади виноградников - всего, га</b>	<b>23575,9</b>	<b>18684,4</b>
<b>Поголовье сельскохозяйственных животных, голов:</b>		
Крупный рогатый скот - всего	351022	326410
Молочный и мясной крупный рогатый скот	351022	326410
в том числе:		
взрослое поголовье	151725	141559
из него коровы	135345	126693
молодняк (кроме телят до 1 года)	105842	97775
телята (до 1 года)	93455	87076
Молочный крупный рогатый скот	325080	306020
в том числе:		
взрослое поголовье	141901	133443
из него коровы	128180	121027
молодняк (кроме телят до 1 года)	97885	92325
из него нетели	25780	24502

ОСНОВНЫЕ ИТОГИ ПЕРЕПИСИ

Продолжение табл.3

в том числе					Справочно: из графы 1 - сельскохозяйственные организации с численностью работников свыше 250 человек
малые предприятия	из них		подсобные сельскохозяйственные предприятия не-сельскохозяйственных организаций		
	малые предприятия (без микропредприятий)	микропредприятия			
37,4	11,5	25,9	13,6	65,4	
1864,8	981,6	883,2	146,8	1505,0	
1011,5	441,2	570,3	85,2	674,3	
97,7	18,3	79,4	0,1	149,0	
283,2	126,2	157,0	21,1	484,2	
16,6	0,3	16,3	1,0	2,8	
20,9	4,3	16,6	12,2	46,1	
434,9	391,3	43,6	27,2	148,6	
1222,5	1056,0	166,5	17,4	14,0	
0,5	-	0,5	-	-	
1217,0	1056,0	161,0	17,4	14,0	
65,0	65,0	-	10,4	-	
-	-	-	1,2	-	
18,3	4,5	13,8	7,8	8,0	
10,2	4,5	5,7	7,8	8,0	
2,0	-	2,0	-	-	
0,1	-	0,1	-	-	
-	-	-	-	-	
6,0	-	6,0	-	-	
-	-	-	-	-	
57,3	36,2	74,2	62,8	80,4	
25,1	29,7	21,4	29,8	19,3	
16,5	32,0	4,0	3,5	0,2	
0,9	2,0	-	2,1	-	
-	-	-	0,2	-	
0,2	0,1	0,3	1,6	0,1	
<b>4498,8</b>	<b>1306,6</b>	<b>3192,2</b>	<b>392,8</b>	<b>11677,0</b>	
24247	20055	4192	365	237777	
24247	20055	4192	365	237777	
10014	8516	1498	152	102363	
8541	7482	1059	111	92329	
7904	6159	1745	163	69715	
6329	5380	949	50	65699	
18747	15357	3390	313	235930	
8349	7002	1347	109	101824	
7057	6062	995	96	92126	
5406	4146	1260	154	69589	
1275	968	307	3	18873	

ОСНОВНЫЕ ИТОГИ ПЕРЕПИСИ

	Сельскохозяйственные организации	сельскохозяйственные организации, не относящиеся к субъектам малого предпринимательства
телята (до 1 года)	85294	80252
Мясной крупный рогатый скот	25942	20390
в том числе:		
взрослое поголовье	9824	8116
из него коровы	7165	5666
молодняк (кроме телят до 1 года)	7957	5450
телята (до 1 года)	8161	6824
Волы	-	-
из общего поголовья крупного рогатого скота:		
буйволы	-	-
яки	-	-
Свины	448787	352202
в том числе:		
взрослое поголовье	83111	70455
в том числе основного стада	25795	20228
из него свиноматки основные	24519	19226
молодняк	365676	281747
из него:		
молодняк старше 4 месяцев на откорме	140979	97269
поросята до 4 месяцев	220522	180893
Овцы и козы - всего	17185	11032
Овцы	17160	11032
в том числе:		
взрослое поголовье	9991	5735
из него овцематки и ярки старше 1 года	7431	3954
молодняк	7169	5297
Козы	25	-
в том числе:		
взрослое поголовье	20	-
из него козوماتки и козочки старше 1 года	20	-
молодняк	5	-
Птица - всего	16356607	15640249
Птица сельскохозяйственная - всего	16271699	15636038
в том числе:		
куры - всего	16081423	15581552
из них:		
куры-несушки	3124649	3119645
петухи	53115	52949
молодняк кур (всех возрастов)	12903659	12408958
куры яичных пород	3847263	3780171
из них:		
куры-несушки	2486061	2482998
из них промышленного стада	1890416	1890416
петухи	7807	7645
молодняк кур (всех возрастов)	1353395	1289528
куры мясных и мясо-яичных пород	12234160	11801381
из них:		
куры-несушки	638588	636647
петухи	45308	45304
молодняк кур (всех возрастов)	11550264	11119430

ОСНОВНЫЕ ИТОГИ ПЕРЕПИСИ

Продолжение табл.3

в том числе					Справочно: из графы 1 - сельскохозяйственные организации с численностью работников свыше 250 человек
малые предприятия	из них		подсобные сельскохозяйственные предприятия не-сельскохозяйственных организаций		
	малые предприятия (без микропредприятий)	микропредприятия			
4992	4209	783	50	64517	
5500	4698	802	52	1847	
1665	1514	151	43	539	
1484	1420	64	15	203	
2498	2013	485	9	126	
1337	1171	166	-	1182	
-	-	-	-	-	
-	-	-	-	-	
-	-	-	-	-	
95388	88517	6871	1197	147043	
12656	11117	1539	-	13370	
5567	4960	607	-	9219	
5293	4804	489	-	8471	
82732	77400	5332	1197	133673	
42513	40100	2413	1197	49384	
39629	36710	2919	-	82556	
5519	2053	3466	634	4650	
5504	2053	3451	624	4650	
3866	1256	2610	390	2252	
3233	902	2331	244	1475	
1638	797	841	234	2398	
15	-	15	10	-	
15	-	15	5	-	
15	-	15	5	-	
-	-	-	5	-	
699772	370665	329107	16586	5325770	
619375	370423	248952	16286	5325770	
485144	317034	168110	14727	5325770	
2970	-	2970	2034	1854842	
155	-	155	11	28915	
482019	317034	164985	12682	3442013	
66992	1	66991	100	2716035	
2970	-	2970	93	1613354	
-	-	-	-	1357455	
155	-	155	7	7645	
63867	1	63866	-	1095036	
418152	317033	101119	14627	2609735	
-	-	-	1941	241488	
-	-	-	4	21270	
418152	317033	101119	12682	2346977	



ОСНОВНЫЕ ИТОГИ ПЕРЕПИСИ

	Сельскохозяйственные организации	сельскохозяйственные организации, не относящиеся к субъектам малого предпринимательства
из них бройлеры	7009090	6578538
утки	151594	54377
гуси	32256	61
индейки	6005	48
цесарки	421	-
Прочие виды птицы - всего	84908	4211
перепелки	80455	-
фазаны	4211	4211
страусы	242	-
Лошади	3187	1903
в том числе:		
взрослое поголовье	1810	1028
из него кобылы	1248	627
молодняк	1377	875
Ослы	-	-
Кролики домашние	9762	1982
Звери пушные (клеточного разведения):		
Норки	28375	28375
Нутрии	-	-
Соболи	3143	3143
<b>Пчелы медоносные (семьи), шт.</b>	<b>7777</b>	<b>5975</b>
<b>Наличие сельскохозяйственной техники, шт.:</b>		
Тракторы	19986	14427
Комбайны:		
зерноуборочные	3885	2519
кукурузоуборочные	139	90
льноуборочные	-	-
картофелеуборочные	45	23
кормоуборочные	535	458
Машины свеклоуборочные (без ботвоуборочных)	339	264
Установки доильные	1061	1008
Автомобили грузовые	8697	6721
Плуги	5822	3806
Косилки	1795	1305
Сеялки	6749	4403
В среднем на одну организацию:		
численность работников, человек <sup>2)</sup>	95	249
общая земельная площадь, га	1773,6	4856,7
площадь сельскохозяйственных угодий, га	1573,8	4406,1
общая посевная площадь сельскохозяйственных культур под урожай 2016 г., га <sup>3)</sup>	2339,4	5964,9
поголовье сельскохозяйственных животных, голов <sup>4)</sup> :		
крупный рогатый скот	1755	2251
из него коровы	773	960
свиньи	12129	16009
птица	272610	460007

<sup>1)</sup> Включая ягодники в междурядьях сада.

<sup>2)</sup> В расчете на одну организацию (без учета подсобных сельскохозяйственных предприятий несельскохозяйственных организаций), осуществлявшую сельскохозяйственную деятельность в I полугодии 2016 года.

<sup>3)</sup> В расчете на одну организацию, имевшую общую посевную площадь.

<sup>4)</sup> В расчете на одну организацию, имевшую поголовье скота соответствующего вида.

в том числе				Справочно: из графы 1 - сельскохозяйственные организации с численностью работников свыше 250 человек
малые предприятия	из них		подсобные сельскохозяйственные предприятия несельскохозяйственных организаций	
	малые предприятия (без микропредприятий)	микропредприятия		
418152	317033	101119	12400	2124328
97001	53389	43612	216	-
32152	-	32152	43	-
4757	-	4757	1200	-
321	-	321	100	-
80397	242	80155	300	-
80155	-	80155	300	-
-	-	-	-	-
242	242	-	-	-
1284	202	1082	-	1162
782	96	686	-	644
621	75	546	-	389
502	106	396	-	518
-	-	-	-	-
7110	-	7110	670	1479
-	-	-	-	-
-	-	-	-	-
-	-	-	-	-
<b>1752</b>	<b>1412</b>	<b>340</b>	<b>50</b>	<b>2795</b>
4957	2125	2832	602	8813
1253	559	694	113	1492
41	26	15	8	64
-	-	-	-	-
22	16	6	-	15
67	36	31	10	301
74	49	25	1	147
52	48	4	1	695
1770	1001	769	206	4072
1796	698	1098	220	2268
430	177	253	60	767
2156	876	1280	190	2653
19	49	12	-	581
881,8	2310,1	581,8	290,7	11088,9
742,8	2117,5	454,0	253,4	10384,1
1048,1	2854,5	613,8	237,0	11156,2
577	955	200	28	3446
251	394	71	12	1378
7949	9835	2290	399	14704
38876	46333	32911	2073	591752

**4. ОСНОВНЫЕ ИТОГИ ВСЕРОССИЙСКОЙ СЕЛЬСКОХОЗЯЙСТВЕННОЙ ПЕРЕПИСИ  
ПО СЕЛЬСКОХОЗЯЙСТВЕННЫМ ОРГАНИЗАЦИЯМ В РАЗРЕЗЕ ОРГАНИЗАЦИОННО-ПРАВОВЫХ ФОРМ**

(на 1 июля 2016 года)

	Сельскохозяйственные организации	из них			
		хозяйственные товарищества и объединения	акционерные общества	производственные кооперативы	унитарные предприятия
<b>Число организаций - всего</b>	<b>1805</b>	<b>1046</b>	<b>251</b>	<b>118</b>	<b>22</b>
из них:					
осуществлявшие сельскохозяйственную деятельность в 2015 году	1265	738	173	82	15
в процентах от общего числа соответствующей категории организаций	70,1	70,6	68,9	69,5	68,2
осуществлявшие сельскохозяйственную деятельность в I полугодии 2016 года	1261	735	168	79	17
в процентах от общего числа соответствующей категории организаций	69,9	70,3	66,9	66,9	77,3
<b>Численность работников, занятых в организациях, человек</b>	<b>107308</b>	<b>34061</b>	<b>46842</b>	<b>4542</b>	<b>4219</b>
из них занятых в сельскохозяйственном производстве	86919	30005	34175	4455	3294
в том числе:					
постоянные работники	82168	28246	32128	4247	3092
временные и сезонные работники	4751	1759	2047	208	202
<b>Общая земельная площадь, га</b>	<b>3201387,3</b>	<b>1377892,3</b>	<b>1007963,2</b>	<b>166364,3</b>	<b>102964,9</b>
из нее сельскохозяйственные угодья	2840689,6	1276103,3	884752,7	124471,2	92854,4
в том числе:					
пашня	2572722,8	1143462,4	818902,1	110509,2	76441,6
сенокосы	26385,0	18972,8	4558,4	631,0	67,5
пастбища	156273,8	88205,4	25452,4	11286,8	2480,4
многолетние насаждения	59960,6	21130,6	31641,3	1569,4	1228,7
залежь	25347,5	4332,1	4198,4	474,8	12636,2
Из общей площади сельскохозяйственных угодий фактически использовались, га	2748736,4	1243455,2	866221,3	120498,8	75410,1
в процентах от общей площади сельскохозяйственных угодий соответствующей категории организаций (хозяйств)	96,8	97,4	97,9	96,8	81,2
<b>Посевная площадь под урожай 2016 г. - всего, га</b>	<b>2475065,7</b>	<b>1094294,0</b>	<b>796138,5</b>	<b>108071,5</b>	<b>71246,4</b>
в том числе:					
Зерновые и зернобобовые культуры - всего	1618898,1	752869,0	504337,0	63214,6	42848,2
из них:					
пшеница	1007707,1	452318,8	340465,7	42772,2	24875,0
рожь	40,0	20,0	10,0	10,0	-
ячмень	119367,6	52510,6	41683,0	7030,4	3263,5
овес	5279,0	3116,0	1175,0	286,0	166,0
кукуруза на зерно	331033,4	172262,6	87657,1	11052,7	3832,0
просо	121,0	96,0	25,0	-	-
гречиха	101,2	86,0	-	15,0	-
рис	125189,0	61478,5	22735,0	15,0	10392,7

ОСНОВНЫЕ ИТОГИ ПЕРЕПИСИ

	Сельскохозяйственные организации	из них			
		хозяйственные товарищества и объединения	акционерные общества	производственные кооперативы	унитарные предприятия
зернобобовые культуры	27504,0	9555,9	10581,2	1884,3	299,0
из них: горох	26913,0	9203,9	10531,2	1879,3	299,0
Технические культуры - всего	575212,3	249929,2	186863,3	22477,4	14823,5
из них:					
лен-долгунец	-	-	-	-	-
конопля среднерусская	-	-	-	-	-
сахарная свекла	161125,8	61056,3	65705,6	6447,9	7149,0
масличные культуры - всего	408043,2	186645,9	117827,0	15853,5	7674,5
из них:					
подсолнечник на зерно	269914,8	118912,6	81304,5	12598,5	4115,5
лен-кудряш	5068,6	3670,6	-	-	-
соя	125738,5	59383,7	35320,5	3115,0	3364,0
рапс	6187,1	4180,6	876,0	140,0	195,0
горчица	526,2	229,4	125,0	-	-
рыжик	78,0	-	-	-	-
эфирно-масличные культуры	5508,5	2100,0	3040,1	150,0	-
лекарственные культуры	135,5	40,0	-	16,0	-
Картофель	2171,7	972,1	1041,0	94,2	-
Овощные и бахчевые культуры – всего	19371,2	12350,8	797,3	1472,2	47,0
из них:					
овощи открытого грунта – всего	18162,8	11780,5	709,3	1428,8	38,0
в том числе:					
капуста, кроме цветной и брокколи	122,2	90,8	14,5	0,9	-
капуста цветная и брокколи	5,5	-	0,5	-	-
огурцы	105,0	87,0	12,5	1,2	1,0
помидоры	577,9	355,6	73,6	98,8	5,0
свекла столовая	192,4	141,1	35,2	14,8	0,8
морковь столовая	455,9	399,0	33,5	15,6	0,2
лук репчатый	491,7	409,3	30,0	5,5	31,0
чеснок	133,0	133,0	-	-	-
кабачки, патиссоны	146,6	19,0	44,3	50,0	-
продовольственные бахчевые культуры	637,8	416,4	88,0	43,4	9,0
Кормовые культуры - всего	259412,4	78173,0	103099,8	20813,1	13527,7
из них:					
травы однолетние	41095,7	14614,8	13183,0	6091,5	2700,0
травы многолетние	131632,4	39890,4	51200,8	6350,6	6637,3
кормовые культуры на силос (без кукурузы)	684,0	103,0	200,0	-	381,0
кукуруза на корм	82291,9	22034,0	37796,0	8229,5	3800,4
корнеплодные кормовые культуры, включая свеклу сахарную на корм скоту	81,0	20,0	30,0	7,0	9,0
<b>Структура посевных площадей по видам сельскохозяйственных культур (в процентах от общей посевной площади соответствующей категории организаций)</b>					
Зерновые и зернобобовые культуры - всего	65,4	68,8	63,3	58,5	60,1
из них:					
пшеница	40,7	41,3	42,8	39,6	34,9
рожь	0,0	0,0	0,0	0,0	-
ячмень	4,8	4,8	5,2	6,5	4,6
овес	0,2	0,3	0,1	0,3	0,2

ОСНОВНЫЕ ИТОГИ ПЕРЕПИСИ

	Сельскохозяйственные организации	из них			
		хозяйственные товарищества и объединения	акционерные общества	производственные кооперативы	унитарные предприятия
кукуруза на зерно	13,4	15,7	11,0	10,2	5,4
посо	0,0	0,0	0,0	-	-
гречиха	0,0	0,0	-	0,0	-
рис	5,1	5,6	2,9	0,0	14,6
зернобобовые культуры	1,1	0,9	1,3	1,7	0,4
из них: горох	1,1	0,8	1,3	1,7	0,4
Технические культуры - всего	23,2	22,8	23,5	20,8	20,8
из них:					
лен-долгунец	-	-	-	-	-
конопля среднерусская	-	-	-	-	-
сахарная свекла	6,5	5,6	8,3	6,0	10,0
масличные культуры - всего	16,5	17,1	14,8	14,7	10,8
из них:					
подсолнечник на зерно	10,9	10,9	10,2	11,7	5,8
лен-кудряш	0,2	0,3	-	-	-
соя	5,1	5,4	4,4	2,9	4,7
рапс	0,2	0,4	0,1	0,1	0,3
горчица	0,0	0,0	0,0	-	-
рыжик	0,0	-	-	-	-
эфирно-масличные культуры	0,2	0,2	0,4	0,1	-
лекарственные культуры	0,0	0,0	-	0,0	-
Картофель	0,1	0,1	0,1	0,1	-
Овощные и бахчевые культуры – всего	0,8	1,1	0,1	1,4	0,1
из них:					
овощи открытого грунта – всего	0,7	1,1	0,1	1,3	0,1
в том числе:					
капуста, кроме цветной и брокколи	0,0	0,0	0,0	0,0	-
капуста цветная и брокколи	0,0	-	0,0	-	-
огурцы	0,0	0,0	0,0	0,0	0,0
помидоры	0,0	0,0	0,0	0,1	0,0
свекла столовая	0,0	0,0	0,0	0,0	0,0
морковь столовая	0,0	0,0	0,0	0,0	0,0
лук репчатый	0,0	0,0	0,0	0,0	0,0
чеснок	0,0	0,0	-	-	-
кабачки, патиссоны	0,0	0,0	0,0	0,0	-
продовольственные бахчевые культуры	0,0	0,0	0,0	0,0	0,0
Кормовые культуры - всего	10,5	7,1	12,9	19,3	19,0
из них:					
травы однолетние	1,7	1,3	1,7	5,6	3,8
травы многолетние	5,3	3,6	6,4	5,9	9,3
кормовые культуры на силос (без кукурузы)	0,0	0,0	0,0	-	0,5
кукуруза на корм	3,3	2,0	4,7	7,6	5,3
корнеплодные кормовые культуры, включая свеклу сахарную на корм скоту	0,0	0,0	0,0	0,0	0,0
<b>Площади многолетних плодовых насаждений и ягодных культур - всего, га <sup>1)</sup></b>	<b>24205,6</b>	<b>5914,5</b>	<b>15447,4</b>	<b>1069,8</b>	<b>188,9</b>
в том числе:					
семечковые культуры - всего	16772,0	4185,4	10673,2	531,7	146,0
из них:					
яблоня	16563,1	4125,2	10560,6	524,2	146,0
груша	208,3	60,2	112,0	7,5	-

ОСНОВНЫЕ ИТОГИ ПЕРЕПИСИ

	Сельскохозяйственные организации	из них			
		хозяйственные товарищества и объединения	акционерные общества	производственные кооперативы	унитарные предприятия
косточковые культуры - всего	5340,2	1645,2	2837,6	532,0	25,1
из них:					
слива	2430,1	778,9	1238,9	329,1	24,1
вишня	304,2	75,1	214,6	14,4	-
черешня	1407,3	438,5	703,4	92,5	-
абрикос	50,2	32,6	13,5	2,1	-
персик	326,9	21,7	292,8	2,3	-
алыча	821,6	298,4	374,4	91,6	1,0
орехоплодные культуры - всего	1854,8	71,5	1749,9	6,0	2,0
из них:					
грецкий орех	10,5	10,5	-	-	-
фундук	1839,3	56,0	1749,9	6,0	2,0
субтропические культуры	159,2	1,0	134,9	-	12,9
цитрусовые культуры	4,1	-	-	-	2,9
ягодники - всего <sup>1)</sup>	75,3	11,3	51,8	0,1	-
из них:					
земляника, клубника	61,2	8,2	40,8	0,1	-
малина, ежевика	7,0	2,0	5,0	-	-
смородина всех видов	0,1	0,1	-	-	-
крыжовник	1,0	1,0	-	-	-
рябина черноплодная	6,0	-	6,0	-	-
облепиха	-	-	-	-	-
<b>Структура площадей многолетних плодовых насаждений и ягодных культур по видам плодово-ягодных насаждений</b> (в процентах от общей площади плодово-ягодных насаждений соответствующей категории организаций)					
семечковые культуры	69,3	70,8	69,1	49,7	77,3
косточковые культуры	22,1	27,8	18,4	49,7	13,3
орехоплодные культуры	7,7	1,2	11,3	0,6	1,1
субтропические культуры	0,7	0,0	0,9	-	6,8
цитрусовые культуры	0,0	-	-	-	1,5
ягодники	0,3	0,2	0,3	0,0	-
<b>Площади виноградников - всего, га</b>	<b>23575,9</b>	<b>12444,4</b>	<b>9938,4</b>	<b>5,0</b>	<b>-</b>
<b>Поголовье сельскохозяйственных животных, голов:</b>					
<b>Крупный рогатый скот - всего</b>	<b>351022</b>	<b>73180</b>	<b>164671</b>	<b>26231</b>	<b>16924</b>
<b>Молочный и мясной крупный рогатый скот</b>	<b>351022</b>	<b>73180</b>	<b>164671</b>	<b>26231</b>	<b>16924</b>
в том числе:					
взрослое поголовье	151725	32308	72203	10114	6932
из него коровы	135345	28778	64241	8525	6083
молодняк (кроме телят до 1 года)	105842	22972	46760	8996	7379
телята (до 1 года)	93455	17900	45708	7121	2613
<b>Молочный крупный рогатый скот</b>	<b>325080</b>	<b>66432</b>	<b>157983</b>	<b>25481</b>	<b>16924</b>
в том числе:					
взрослое поголовье	141901	30013	69338	9891	6932
из него коровы	128180	26718	63253	8332	6083
молодняк (кроме телят до 1 года)	97885	20941	44834	8649	7379
из него нетели	25780	4686	13621	2251	1168
телята (до 1 года)	85294	15478	43811	6941	2613
<b>Мясной крупный рогатый скот</b>	<b>25942</b>	<b>6748</b>	<b>6688</b>	<b>750</b>	<b>-</b>

ОСНОВНЫЕ ИТОГИ ПЕРЕПИСИ

	Сельскохозяйственные организации	из них			
		хозяйственные товарищества и объединения	акционерные общества	производственные кооперативы	унитарные предприятия
в том числе:					
взрослое поголовье	9824	2295	2865	223	-
из него коровы	7165	2060	988	193	-
молодняк (кроме телят до 1 года)	7957	2031	1926	347	-
телята (до 1 года)	8161	2422	1897	180	-
<b>Волеы</b>	-	-	-	-	-
из общего поголовья крупного рогатого скота:					
буйволы	-	-	-	-	-
яки	-	-	-	-	-
<b>Свиные</b>	<b>448787</b>	<b>197588</b>	<b>150780</b>	<b>27263</b>	<b>6755</b>
в том числе:					
взрослое поголовье	83111	57513	13915	2832	522
в том числе основного стада	25795	10537	10254	1163	522
из него свиноматки основные	24519	10083	10057	833	300
молодняк	365676	140075	136865	24431	6233
из него:					
молодняк старше 4 месяцев на откорме	140979	49244	40224	9683	2528
поросята до 4 месяцев	220522	89859	94224	14553	3502
<b>Овцы и козы - всего</b>	<b>17185</b>	<b>5779</b>	<b>3404</b>	<b>3724</b>	<b>3995</b>
<b>Овцы</b>	<b>17160</b>	<b>5754</b>	<b>3404</b>	<b>3724</b>	<b>3995</b>
в том числе:					
взрослое поголовье	9991	2997	2100	2722	1977
из него овцематки и ярки старше 1 года	7431	2390	1485	1961	1538
молодняк	7169	2757	1304	1002	2018
<b>Козы</b>	<b>25</b>	<b>25</b>	-	-	-
в том числе:					
взрослое поголовье	20	20	-	-	-
из него козоматки и козочки старше 1 года	20	20	-	-	-
молодняк	5	5	-	-	-
<b>Птица - всего</b>	<b>16356607</b>	<b>2723754</b>	<b>4490606</b>	<b>84</b>	<b>492</b>
<b>Птица сельскохозяйственная - всего</b>	<b>16271699</b>	<b>2643057</b>	<b>4490606</b>	<b>84</b>	<b>492</b>
в том числе:					
<b>куры - всего</b>	<b>16081423</b>	<b>2531571</b>	<b>4437217</b>	-	<b>254</b>
из них:					
куры-несушки	3124649	639903	1723006	-	52
петухи	53115	24593	8007	-	-
молодняк кур (всех возрастов)	12903659	1867075	2706204	-	202
<b>куры яичных пород</b>	<b>3847263</b>	<b>548583</b>	<b>2434577</b>	-	<b>52</b>
из них:					
куры-несушки	2486061	339575	1646453	-	52
из них промышленного стада	1890416	-	1413681	-	52
петухи	7807	155	1897	-	-
молодняк кур (всех возрастов)	1353395	208853	786227	-	-
<b>куры мясных и мясо-яичных пород</b>	<b>12234160</b>	<b>1982988</b>	<b>2002640</b>	-	<b>202</b>
из них:					
куры-несушки	638588	300328	76553	-	-
петухи	45308	24438	6110	-	-
молодняк кур (всех возрастов)	11550264	1658222	1919977	-	202
из них бройлеры	7009090	1528928	1325010	-	202
<b>утки</b>	<b>151594</b>	<b>97879</b>	<b>53389</b>	-	<b>135</b>
<b>гуси</b>	<b>32256</b>	<b>7229</b>	-	<b>84</b>	<b>55</b>

ОСНОВНЫЕ ИТОГИ ПЕРЕПИСИ

	Сельскохозяйственные организации	из них			
		хозяйственные товарищества и объединения	акционерные общества	производственные кооперативы	унитарные предприятия
<b>индейки</b>	<b>6005</b>	<b>5957</b>	-	-	<b>48</b>
<b>цесарки</b>	<b>421</b>	<b>421</b>	-	-	-
<b>Прочие виды птицы - всего</b>	<b>84908</b>	<b>80697</b>	-	-	-
перепелки	80455	80455	-	-	-
фазаны	4211	-	-	-	-
страусы	242	242	-	-	-
<b>Лошади</b>	<b>3187</b>	<b>1792</b>	<b>494</b>	<b>286</b>	<b>249</b>
в том числе:					
взрослое поголовье	1810	1062	258	156	114
из него кобылы	1248	791	168	83	88
молодняк	1377	730	236	130	135
<b>Ослы</b>	-	-	-	-	-
<b>Кролики домашние</b>	<b>9762</b>	<b>7557</b>	-	-	<b>1535</b>
<b>Звери пушные (клеточного разведения):</b>					
Норки	28375	28375	-	-	-
Нутрии	-	-	-	-	-
Соболи	3143	3143	-	-	-
<b>Пчелы медоносные (семьи), шт.</b>	<b>7777</b>	<b>459</b>	<b>3939</b>	<b>285</b>	<b>165</b>
<b>Наличие сельскохозяйственной техники, шт.:</b>					
Тракторы	19986	8069	7215	988	608
Комбайны:					
зерноуборочные	3885	1808	1153	196	129
кукурузоуборочные	139	57	47	5	3
льноуборочные	-	-	-	-	-
картофелеуборочные	45	23	17	2	-
кормоуборочные	535	160	222	38	40
Машины свеклоуборочные (без ботвоуборочных)	339	155	131	19	3
Установки доильные	1061	229	517	95	59
Автомобили грузовые	8697	3113	3556	486	307
Плуги	5822	2618	1958	303	149
Косилки	1795	687	655	87	74
Сеялки	6749	3040	2185	457	200
<b>В среднем на одну организацию:</b>					
численность работников, человек <sup>2)</sup>	95,0	49,1	294,6	58,2	263,7
общая земельная площадь, га	1773,6	1317,3	4015,8	1409,9	4680,2
площадь сельскохозяйственных угодий, га	1573,8	1220,0	3524,9	1054,8	4220,7
общая посевная площадь сельскохозяйственных культур под урожай 2016 г., га <sup>3)</sup>	2339,4	1773,6	5941,3	1480,4	4749,8
поголовье сельскохозяйственных животных, голов <sup>4)</sup> :					
крупный рогатый скот	1755	1016	2352	1749	1692
из него коровы	773	480	1020	568	676
свиньи	12129	12349	18848	6816	6755
птица	272610	129703	408237	84	492

<sup>1)</sup> Включая ягодники в междурядьях сада.

<sup>2)</sup> В расчете на одну организацию, без учета подсобных сельскохозяйственных предприятий несельскохозяйственных организаций, осуществлявшую сельскохозяйственную деятельность в I полугодии 2016 года.

<sup>3)</sup> В расчете на одну организацию, имевшую общую посевную площадь.

<sup>4)</sup> В расчете на одну организацию, имевшую поголовье скота соответствующего вида.



**5. СТРУКТУРА ОСНОВНЫХ ПОКАЗАТЕЛЕЙ ВСЕРОССИЙСКОЙ СЕЛЬСКОХОЗЯЙСТВЕННОЙ ПЕРЕПИСИ  
ПО СЕЛЬСКОХОЗЯЙСТВЕННЫМ ОРГАНИЗАЦИЯМ**

(на 1 июля 2016 года; в процентах от всех сельскохозяйственных организаций)

	Сельскохозяйственные организации, не относящиеся к субъектам малого предпринимательства	Малые предприятия	в том числе		Подсобные сельскохозяйственные предприятия несельскохозяйственных организаций	Сельскохозяйственные организации с численностью работников свыше 250 чел.
			малые предприятия (без микропредприятий)	микропредприятия		
<b>Общая земельная площадь</b>	<b>68,1</b>	<b>29,2</b>	<b>13,3</b>	<b>15,9</b>	<b>2,7</b>	<b>37,4</b>
из нее сельскохозяйственные угодья	69,6	27,7	13,7	14,0	2,6	39,5
в том числе:						
пашня	70,9	27,4	14,2	13,2	1,7	41,5
сенокосы	54,2	41,9	18,5	23,5	3,9	14,6
пастбища	50,4	32,9	8,5	24,3	16,8	15,4
многолетние насаждения	72,8	24,5	9,1	15,4	2,7	41,0
залежь	67,3	24,5	3,0	21,4	8,2	10,2
<b>Посевная площадь под урожай 2016 г. - всего</b>	<b>71,6</b>	<b>27,3</b>	<b>14,4</b>	<b>12,9</b>	<b>1,1</b>	<b>41,9</b>
в том числе:						
Зерновые и зернобобовые культуры - всего	68,7	30,2	15,8	14,3	1,2	39,6
из них:						
пшеница	69,1	29,8	15,8	14,0	1,1	40,7
рожь	75,0	25,0	25,0	-	-	75,0
ячмень	73,9	25,1	14,4	10,7	1,0	44,8
овес	62,7	35,6	24,3	11,3	1,7	33,6
кукуруза на зерно	60,1	38,1	17,7	20,5	1,8	30,3
просо	64,5	35,5	-	35,5	-	-
гречиха	75,1	24,7	-	24,7	0,2	-
рис	81,5	17,8	12,7	5,1	0,7	53,0
зернобобовые культуры	76,5	23,4	13,9	9,5	0,1	34,0
из них: горох	77,7	22,2	13,5	8,7	0,1	34,6
Технические культуры - всего	72,8	26,0	13,5	12,5	1,2	41,7
из них:						
лен-долгунец	-	-	-	-	-	-
конопля среднерусская	-	-	-	-	-	-
сахарная свекла	81,0	18,9	11,5	7,4	0,1	55,2
масличные культуры - всего	69,8	28,5	14,0	14,6	1,7	36,7
из них:						
подсолнечник на зерно	66,6	31,5	15,0	16,6	1,9	34,5
лен-кудряш	71,5	28,5	24,6	3,8	-	11,7
соя	76,4	22,1	11,5	10,6	1,5	43,1
рапс	68,7	31,3	11,4	19,9	0,0	24,5
горчица	68,6	31,4	18,4	13,0	-	8,9
рыжик	100	-	-	-	-	-
эфирно-масличные культуры	57,2	42,8	33,3	9,5	-	16,9
лекарственные культуры	58,7	11,8	-	11,8	29,5	-
Картофель	26,1	71,1	37,6	33,5	2,8	4,3
Овощные и бахчевые культуры – всего	57,9	40,7	28,5	12,2	1,4	31,5

ОСНОВНЫЕ ИТОГИ ПЕРЕПИСИ

	Сельскохозяйственные организации, не относящиеся к субъектам малого предпринимательства	Малые предприятия	в том числе		Подсобные сельскохозяйственные предприятия несельскохозяйственных организаций	Сельскохозяйственные организации с численностью работников свыше 250 чел.
			малые предприятия (без микропредприятий)	микропредприятия		
из них:						
овощи открытого грунта – всего	60,2	39,8	29,8	10,0	0,0	33,2
в том числе:						
капуста, кроме цветной и брокколи	10,6	89,4	14,6	74,7	-	7,8
капуста цветная и брокколи	9,1	90,9	-	90,9	-	-
огурцы	78,4	21,6	0,7	20,9	0,0	64,1
помидоры	67,0	33,0	14,8	18,3	-	49,7
свекла столовая	5,8	94,2	40,3	53,8	-	4,8
морковь столовая	8,7	91,3	38,6	52,6	-	8,7
лук репчатый	19,2	80,8	46,4	34,4	-	7,0
чеснок	0,8	99,2	-	99,2	-	-
кабачки, патиссоны	81,2	18,8	1,7	17,1	-	81,2
продовольственные бахчевые культуры	18,8	78,2	9,9	68,3	3,0	9,3
Кормовые культуры - всего	88,4	11,2	6,4	4,8	0,4	57,7
из них:						
травы однолетние	85,3	14,4	8,8	5,7	0,3	48,9
травы многолетние	88,0	11,6	5,3	6,3	0,5	58,3
кормовые культуры на силос (без кукурузы)	100	-	-	-	-	55,7
кукуруза на корм	91,9	8,0	5,9	2,0	0,1	62,7
корнеплодные кормовые культуры, включая свеклу сахарную на корм скоту	87,7	12,3	12,3	-	-	23,5
<b>Площади многолетних плодовых насаждений и ягодных культур - всего</b>	<b>67,3</b>	<b>30,7</b>	<b>13,7</b>	<b>17,0</b>	<b>2,0</b>	<b>32,2</b>
в том числе:						
семечковые культуры - всего	72,8	25,4	7,1	18,3	1,8	37,4
из них:						
яблоня	72,7	25,5	7,2	18,3	1,8	37,5
груша	75,5	18,0	5,5	12,4	6,5	31,4
косточковые культуры - всего	62,3	34,9	18,4	16,5	2,7	28,2
из них:						
слива	54,9	41,6	18,2	23,5	3,5	27,7
вишня	67,8	32,1	6,0	26,1	0,0	49,0
черешня	78,4	20,1	9,0	11,2	1,5	34,4
абрикос	64,9	33,1	0,6	32,5	2,0	5,6
персик	89,9	6,4	1,3	5,1	3,7	14,1
алыча	43,8	52,9	47,6	5,3	3,3	18,1
орехоплодные культуры - всего	33,2	65,9	56,9	9,0	0,9	0,8
из них:						
грецкий орех	95,2	4,8	-	4,8	-	-
фундук	32,9	66,2	57,4	8,8	0,9	0,8
субтропические культуры	52,6	40,8	40,8	-	6,5	-
цитрусовые культуры	70,7	-	-	-	29,3	-
ягодники - всего <sup>1)</sup>	65,3	24,3	6,0	18,3	10,4	10,6
из них:						
земляника, клубника	70,6	16,7	7,4	9,3	12,7	13,1
малина, ежевика	71,4	28,6	-	28,6	-	-
смородина всех видов	-	100	-	100	-	-

ОСНОВНЫЕ ИТОГИ ПЕРЕПИСИ

	Сельскохозяйственные организации, не относящиеся к субъектам малого предпринимательства	Малые предприятия	в том числе		Подсобные сельскохозяйственные предприятия несельскохозяйственных организаций	Сельскохозяйственные организации с численностью работников свыше 250 чел.
			малые предприятия (без микропредприятий)	микропредприятия		
рябина черноплодная	-	100	-	100	-	-
облепиха	-	-	-	-	-	-
<b>Площади виноградников - всего</b>	<b>79,3</b>	<b>19,1</b>	<b>5,5</b>	<b>13,5</b>	<b>1,7</b>	<b>49,5</b>
из них:						
винных сортов	81,7	16,2	5,1	11,1	2,0	53,2
столово-винных сортов	32,2	67,8	18,2	49,6	-	16,7
столово-кишмишных сортов	100	-	-	-	-	100
столовых сортов	82,2	17,8	3,2	14,6	-	39,2
<b>Поголовье сельскохозяйственных животных:</b>						
<b>Крупный рогатый скот - всего</b>	<b>93,0</b>	<b>6,9</b>	<b>5,7</b>	<b>1,2</b>	<b>0,1</b>	<b>67,7</b>
<b>Молочный и мясной крупный рогатый скот</b>	<b>93,0</b>	<b>6,9</b>	<b>5,7</b>	<b>1,2</b>	<b>0,1</b>	<b>67,7</b>
в том числе:						
взрослое поголовье	93,3	6,6	5,6	1,0	0,1	67,5
из него коровы	93,6	6,3	5,5	0,8	0,1	68,2
молодняк (кроме телят до 1 года)	92,4	7,5	5,8	1,6	0,2	65,9
телята (до 1 года)	93,2	6,8	5,8	1,0	0,1	70,3
<b>Молочный крупный рогатый скот</b>	<b>94,1</b>	<b>5,8</b>	<b>4,7</b>	<b>1,0</b>	<b>0,1</b>	<b>72,6</b>
в том числе:						
взрослое поголовье	94,0	5,9	4,9	0,9	0,1	71,8
из него коровы	94,4	5,5	4,7	0,8	0,1	71,9
молодняк (кроме телят до 1 года)	94,3	5,5	4,2	1,3	0,2	71,1
из него нетели	95,0	4,9	3,8	1,2	0,0	73,2
телята (до 1 года)	94,1	5,9	4,9	0,9	0,1	75,6
<b>Мясной крупный рогатый скот</b>	<b>78,6</b>	<b>21,2</b>	<b>18,1</b>	<b>3,1</b>	<b>0,2</b>	<b>7,1</b>
в том числе:						
взрослое поголовье	82,6	16,9	15,4	1,5	0,4	5,5
из него коровы	79,1	20,7	19,8	0,9	0,2	2,8
молодняк (кроме телят до 1 года)	68,5	31,4	25,3	6,1	0,1	1,6
телята (до 1 года)	83,6	16,4	14,3	2,0	-	14,5
<b>Волеы</b>	<b>-</b>	<b>-</b>	<b>-</b>	<b>-</b>	<b>-</b>	<b>-</b>
из общего поголовья крупного рогатого скота:						
буйволы	-	-	-	-	-	-
яки	-	-	-	-	-	-
<b>Свиньи</b>	<b>78,5</b>	<b>21,3</b>	<b>19,7</b>	<b>1,5</b>	<b>0,3</b>	<b>32,8</b>
в том числе:						
взрослое поголовье	84,8	15,2	13,4	1,9	-	16,1
в том числе основного стада	78,4	21,6	19,2	2,4	-	35,7
из него свиноматки основные	78,4	21,6	19,6	2,0	-	34,5
молодняк	77,0	22,6	21,2	1,5	0,3	36,6
из него:						
молодняк старше 4 месяцев на откорме	69,0	30,2	28,4	1,7	0,8	35,0
поросята до 4 месяцев	82,0	18,0	16,6	1,3	-	37,4
<b>Овцы и козы - всего</b>	<b>64,2</b>	<b>32,1</b>	<b>11,9</b>	<b>20,2</b>	<b>3,7</b>	<b>27,1</b>
<b>Овцы</b>	<b>64,3</b>	<b>32,1</b>	<b>12,0</b>	<b>20,1</b>	<b>3,6</b>	<b>27,1</b>

ОСНОВНЫЕ ИТОГИ ПЕРЕПИСИ

	Сельскохозяйственные организации, не относящиеся к субъектам малого предпринимательства	Малые предприятия	в том числе		Подсобные сельскохозяйственные предприятия несельскохозяйственных организаций	Сельскохозяйственные организации с численностью работников свыше 250 чел.
			малые предприятия (без микропредприятий)	микропредприятия		
в том числе:						
взрослое поголовье	57,4	38,7	12,6	26,1	3,9	22,5
из него овцематки и ярки старше 1 года	53,2	43,5	12,1	31,4	3,3	19,8
молодняк	73,9	22,8	11,1	11,7	3,3	33,4
<b>Козы</b>	-	<b>60,0</b>	-	<b>60,0</b>	<b>40,0</b>	-
в том числе:						
взрослое поголовье	-	75,0	-	75,0	25,0	-
из него козوماتки и козочки старше 1 года	-	75,0	-	75,0	25,0	-
молодняк	-	-	-	-	100	-
<b>Птица - всего</b>	<b>95,6</b>	<b>4,3</b>	<b>2,3</b>	<b>2,0</b>	<b>0,1</b>	<b>32,6</b>
<b>Птица сельскохозяйственная - всего</b>	<b>96,1</b>	<b>3,8</b>	<b>2,3</b>	<b>1,5</b>	<b>0,1</b>	<b>32,7</b>
в том числе:						
<b>куры - всего</b>	<b>96,9</b>	<b>3,0</b>	<b>2,0</b>	<b>1,0</b>	<b>0,1</b>	<b>33,1</b>
из них:						
куры-несушки	99,8	0,1	-	0,1	0,1	59,4
петухи	99,7	0,3	-	0,3	0,0	54,4
молодняк кур (всех возрастов)	96,2	3,7	2,5	1,3	0,1	26,7
<b>куры яичных пород</b>	<b>98,3</b>	<b>1,7</b>	<b>0,0</b>	<b>1,7</b>	<b>0,0</b>	<b>70,6</b>
из них:						
куры-несушки	99,9	0,1	-	0,1	0,0	64,9
из них промышленного стада	100	-	-	-	-	71,8
петухи	97,9	2,0	-	2,0	0,1	97,9
молодняк кур (всех возрастов)	95,3	4,7	0,0	4,7	-	80,9
<b>куры мясных и мясо-яичных пород</b>	<b>96,5</b>	<b>3,4</b>	<b>2,6</b>	<b>0,8</b>	<b>0,1</b>	<b>21,3</b>
из них:						
куры-несушки	99,7	-	-	-	0,3	37,8
петухи	100,0	-	-	-	0,0	46,9
молодняк кур (всех возрастов)	96,3	3,6	2,7	0,9	0,1	20,3
из них бройлеры	93,9	6,0	4,5	1,4	0,2	30,3
<b>утки</b>	<b>35,9</b>	<b>64,0</b>	<b>35,2</b>	<b>28,8</b>	<b>0,1</b>	-
<b>гуси</b>	<b>0,2</b>	<b>99,7</b>	-	<b>99,7</b>	<b>0,1</b>	-
<b>индейки</b>	<b>0,8</b>	<b>79,2</b>	-	<b>79,2</b>	<b>20,0</b>	-
<b>цесарки</b>	-	<b>76,2</b>	-	<b>76,2</b>	<b>23,8</b>	-
<b>Прочие виды птицы - всего</b>	<b>5,0</b>	<b>94,7</b>	<b>0,3</b>	<b>94,4</b>	<b>0,4</b>	-
перепелки	-	99,6	-	99,6	0,4	-
фазаны	100	-	-	-	-	-
страусы	-	100	100	-	-	-
<b>Лошади</b>	<b>59,7</b>	<b>40,3</b>	<b>6,3</b>	<b>34,0</b>	-	<b>36,5</b>
в том числе:						
взрослое поголовье	56,8	43,2	5,3	37,9	-	35,6
из него кобылы	50,2	49,8	6,0	43,8	-	31,2
молодняк	63,5	36,5	7,7	28,8	-	37,6
<b>Ослы</b>	-	-	-	-	-	-
<b>Кролики домашние</b>	<b>20,3</b>	<b>72,8</b>	-	<b>72,8</b>	<b>6,9</b>	<b>15,2</b>
<b>Звери пушные (клеточного разведения):</b>						
Норки	100	-	-	-	-	-

ОСНОВНЫЕ ИТОГИ ПЕРЕПИСИ

	Сельскохозяйственные организации, не относящиеся к субъектам малого предпринимательства	Малые предприятия	в том числе		Подсобные сельскохозяйственные предприятия несельскохозяйственных организаций	Сельскохозяйственные организации с численностью работников свыше 250 чел.
			малые предприятия (без микропредприятий)	микропредприятия		
Нутрии	-	-	-	-	-	-
Соболи	100	-	-	-	-	-
<b>Пчелы медоносные (семьи)</b>	<b>76,8</b>	<b>22,5</b>	<b>18,2</b>	<b>4,4</b>	<b>0,6</b>	<b>35,9</b>
<b>Наличие сельскохозяйственной техники:</b>	-	-	-	-	-	-
Тракторы	72,2	24,8	10,6	14,2	3,0	44,1
Комбайны:	-	-	-	-	-	-
зерноуборочные	64,8	32,3	14,4	17,9	2,9	38,4
кукурузоуборочные	64,7	29,5	18,7	10,8	5,8	46,0
льнауборочные	-	-	-	-	-	-
картофелеуборочные	51,1	48,9	35,6	13,3	-	33,3
кормоуборочные	85,6	12,5	6,7	5,8	1,9	56,3
Машины свеклоуборочные (без ботвоуборочных)	77,9	21,8	14,5	7,4	0,3	43,4
Установки доильные	95,0	4,9	4,5	0,4	0,1	65,5
Автомобили грузовые	77,3	20,4	11,5	8,8	2,4	46,8
Плуги	65,4	30,8	12,0	18,9	3,8	39,0
Косилки	72,7	24,0	9,9	14,1	3,3	42,7
Сеялки	65,2	31,9	13,0	19,0	2,8	39,3

**6.ОСНОВНЫЕ ИТОГИ ВСЕРОССИЙСКОЙ СЕЛЬСКОХОЗЯЙСТВЕННОЙ ПЕРЕПИСИ  
ПО КРЕСТЬЯНСКИМ (ФЕРМЕРСКИМ) ХОЗЯЙСТВАМ  
И ИНДИВИДУАЛЬНЫМ ПРЕДПРИНИМАТЕЛЯМ**  
(на 1 июля 2016 года)

	Крестьянские (фермерские) хозяйства и индивидуальные предприниматели	в том числе				Справочно: из графы 1 - хозяйства с численностью	
		крестьянские (фермерские) хозяйства	из них		индивидуальные предприниматели	до 16 человек	16-100 человек
			юридические лица	главы крестьянских (фермерских) хозяйств			
<b>Число хозяйств - всего</b>	<b>14124</b>	<b>10054</b>	<b>1225</b>	<b>8829</b>	<b>4070</b>	<b>8888</b>	<b>162</b>
из них:							
осуществлявшие сельскохозяйственную деятельность в 2015 году	9071	6672	451	6221	2399	8715	161
в процентах от общего числа соответствующей категории хозяйств	64,2	66,4	36,8	70,5	58,9	98,1	99,4
осуществлявшие сельскохозяйственную деятельность в I полугодии 2016 года	9054	6650	439	6211	2404	8888	162
в процентах от общего числа соответствующей категории хозяйств	64,1	66,1	35,8	70,3	59,1	100	100
<b>Численность работников, занятых в хозяйствах, человек</b>	<b>24477</b>	<b>17978</b>	<b>1966</b>	<b>16012</b>	<b>6499</b>	<b>18978</b>	<b>4865</b>
из них занятых в сельскохозяйственном производстве	23906	17721	1878	15843	6185	18870	4524
в том числе:							
члены КФХ (включая главу хозяйства), индивидуальные предприниматели	9829	7448	566	6882	2381	9562	263
члены семей глав хозяйств, не зарегистрированные как члены крестьянского (фермерского) хозяйства, помогающие члены семей индивидуальных предпринимателей	3674	2402	206	2196	1272	3544	130
наемные работники, занятые на постоянной основе	7940	5949	926	5023	1991	4331	3202
временные и сезонные работники	2463	1922	180	1742	541	1433	929
<b>Общая земельная площадь, га</b>	<b>1217854,5</b>	<b>897373,7</b>	<b>96768,8</b>	<b>800604,9</b>	<b>320480,8</b>	<b>983770,9</b>	<b>201757,4</b>
из нее сельскохозяйственные угодья	1207324,1	890562,8	96192,2	794370,6	316761,3	979054,9	199161,5
в том числе:							
пашня	1130026,3	849068,2	93533,3	755534,9	280958,1	918848,3	192938,2
сенокосы	16755,9	9805,9	381,4	9424,5	6950,0	12725,1	265,3
пастбища	46176,4	21143,5	1416,0	19727,5	25032,9	40481,1	2866,0
многолетние насаждения	5099,2	4088,5	237,3	3851,2	1010,7	3717,3	1378,9
залежь	9266,3	6456,7	624,2	5832,5	2809,6	3283,1	1713,1
Из общей площади сельскохозяйственных угодий фактически использовались, га	1191832,2	879831,5	95174,1	784657,4	312000,7	975110,5	197448,0
в процентах от общей площади сельскохозяйственных угодий соответствующей категории хозяйств	98,7	98,8	98,9	98,8	98,5	99,6	99,1

ОСНОВНЫЕ ИТОГИ ПЕРЕПИСИ

	Крестьянские (фермерские) хозяйства и индивидуальные предприниматели	в том числе				Справочно: из графы 1 - хозяйства с численностью	
		крестьянские (фермерские) хозяйства	из них		индивидуальные предприниматели	до 16 человек	16-100 человек
			юридические лица	главы крестьянских (фермерских) хозяйств			
<b>Посевная площадь под уро- жай 2016 г. - всего, га</b>	<b>1115154,0</b>	<b>838698,0</b>	<b>92532,8</b>	<b>746165,1</b>	<b>276456,0</b>	<b>909661,8</b>	<b>192410,2</b>
в том числе:							
Зерновые и зернобобовые культуры - всего	844845,0	636523,5	67663,3	568860,2	208321,5	696091,3	140119,2
из них:							
пшеница	456343,3	341212,6	40948,4	300264,1	115130,8	362646,9	88034,4
рожь	3,0	3,0	-	3,0	-	3,0	-
ячмень	68242,7	49484,2	5510,4	43973,7	18758,5	59731,4	8159,3
овес	4801,8	3781,7	114,5	3667,2	1020,1	4479,8	298,1
кукуруза на зерно	294204,7	228308,0	18853,0	209454,9	65896,7	256051,1	35780,0
просо	108,6	20,0	-	20,0	88,6	108,6	-
гречиха	35,3	35,3	-	35,3	-	35,3	-
рис	11002,3	5421,3	440,0	4981,3	5581,0	7222,2	3780,1
зернобобовые культуры	8211,2	6811,0	1338,7	5472,3	1400,3	4753,9	3269,3
из них:							
горох	7721,1	6506,9	1313,7	5193,2	1214,3	4300,9	3244,2
Технические культуры - всего	223130,5	168312,8	21298,9	147013,9	54817,7	176987,2	43797,3
из них:							
лен-долгунец	-	-	-	-	-	-	-
конопля среднерусская	-	-	-	-	-	-	-
сахарная свекла	25793,8	21293,3	4296,6	16996,7	4500,5	15607,6	9425,2
масличные культуры - всего	194881,8	145549,1	16515,3	129033,8	49332,7	159107,1	34189,8
из них:							
подсолнечник на зерно	159607,1	124870,4	12875,3	111995,1	34736,8	133006,6	25627,6
лен-кудряш	1080,3	1005,3	728,0	277,3	75,0	529,3	551,0
соя	32166,7	18094,0	2392,7	15701,3	14072,7	24195,5	7359,2
рапс	1646,4	1244,8	400,0	844,8	401,6	994,4	652,0
горчица	189,0	187,3	-	187,3	1,7	189,0	-
рыжик	28,0	28,0	-	28,0	-	28,0	-
эфирно-масличные культуры	2342,0	1453,0	480,0	973,0	889,0	2160,0	182,0
лекарственные культуры	33,0	7,0	7,0	-	26,0	33,0	-
Картофель	3376,4	2369,7	240,8	2128,8	1006,8	2859,8	496,6
Овощные и бахчевые культу- ры – всего	14553,2	11332,5	1216,9	10115,6	3220,7	11300,6	2756,6
из них:							
овощи открытого грунта – всего	9434,3	7568,7	985,0	6583,8	1865,6	6565,3	2453,0
в том числе:							
капуста, кроме цветной и брокколи	541,5	360,8	35,9	324,9	180,7	436,7	80,9
капуста цветная и брокколи	8,2	8,0	7,0	1,0	0,2	1,2	7,0
огурцы	156,7	102,7	11,0	91,7	54,0	135,8	20,9
помидоры	668,1	511,0	81,1	430,0	157,1	503,3	144,8
свекла столовая	670,7	460,7	33,3	427,4	210,0	531,9	133,8
морковь столовая	656,7	534,2	12,3	521,9	122,6	421,9	234,8
лук репчатый	1102,0	823,5	67,1	756,4	278,5	608,5	473,5
чеснок	62,7	14,1	0,1	14,0	48,6	60,7	2,0
кабачки, патиссоны	1828,0	1773,7	540,6	1233,1	54,3	1166,0	662,0
продовольственные бахчевые культуры	4630,6	3376,8	186,9	3189,9	1253,8	4297,0	253,6

ОСНОВНЫЕ ИТОГИ ПЕРЕПИСИ

	Крестьянские (фермерские) хозяйства и индивидуальные предприниматели	в том числе				Справочно: из графы 1 - хозяйства с численностью	
		крестьянские (фермерские) хозяйства	из них		индивидуальные предприниматели	до 16 человек	16-100 человек
			юридические лица	главы крестьянских (фермерских) хозяйств			
Кормовые культуры - всего	29248,9	20159,5	2113,0	18046,6	9089,4	22422,9	5240,5
из них:							
травы однолетние	3678,7	2697,8	396,4	2301,5	980,9	3039,1	609,6
травы многолетние	20147,4	13676,1	1530,1	12146,0	6471,2	15741,8	3396,1
кормовые культуры на силос (без кукурузы)	362,2	307,5	-	307,5	54,7	199,7	162,5
кукуруза на корм	4543,6	3101,1	164,0	2937,1	1442,5	2986,3	1016,3
корнеплодные кормовые культуры, включая свеклу сахарную на корм скоту	25,0	25,0	-	25,0	-	25,0	-
<b>Структура посевных площадей по видам сельскохозяйственных культур (в процентах от общей посевной площади соответствующей категории хозяйств)</b>							
Зерновые и зернобобовые культуры - всего	75,8	75,9	73,1	76,2	75,4	76,5	72,8
из них:							
пшеница	40,9	40,7	44,3	40,2	41,6	39,9	45,8
рожь	0,0	0,0	-	0,0	-	0,0	-
ячмень	6,1	5,9	6,0	5,9	6,8	6,6	4,2
овес	0,4	0,5	0,1	0,5	0,4	0,5	0,2
кукуруза на зерно	26,4	27,2	20,4	28,1	23,8	28,1	18,6
просо	0,0	0,0	-	0,0	0,0	0,0	-
гречиха	0,0	0,0	-	0,0	-	0,0	-
рис	1,0	0,6	0,5	0,7	2,0	0,8	2,0
зернобобовые культуры	0,7	0,8	1,4	0,7	0,5	0,5	1,7
из них:							
горох	0,7	0,8	1,4	0,7	0,4	0,5	1,7
Технические культуры - всего	20,0	20,1	23,0	19,7	19,8	19,5	22,8
из них:							
лен-долгунец	-	-	-	-	-	-	-
конопля срднерусская	-	-	-	-	-	-	-
сахарная свекла	2,3	2,5	4,6	2,3	1,6	1,7	4,9
масличные культуры - всего	17,5	17,4	17,8	17,3	17,8	17,5	17,8
из них:							
подсолнечник на зерно	14,3	14,9	13,9	15,0	12,6	14,6	13,3
лен-кудряш	0,1	0,1	0,8	0,0	0,0	0,1	0,3
соя	2,9	2,2	2,6	2,1	5,1	2,7	3,8
рапс	0,1	0,1	0,4	0,1	0,1	0,1	0,3
горчица	0,0	0,0	-	0,0	0,0	0,0	-
рыжик	0,0	0,0	-	0,0	-	0,0	-
эфирно-масличные культуры	0,2	0,2	0,5	0,1	0,3	0,2	0,1
лекарственные культуры	0,0	0,0	0,0	-	0,0	0,0	-
Картофель	0,3	0,3	0,3	0,3	0,4	0,3	0,3
Овощные и бахчевые культуры – всего	1,3	1,4	1,3	1,4	1,2	1,2	1,4
из них:							
овощи открытого грунта – всего	0,8	0,9	1,1	0,9	0,7	0,7	1,3



ОСНОВНЫЕ ИТОГИ ПЕРЕПИСИ

	Крестьянские (фермерские) хозяйства и индивидуальные предприниматели	в том числе				Справочно: из графы 1 - хозяйства с численностью	
		крестьянские (фермерские) хозяйства	из них		индивидуальные предприниматели	до 16 человек	16-100 человек
			юридические лица	главы крестьянских (фермерских) хозяйств			
в том числе:							
капуста, кроме цветной и брокколи	0,0	0,0	0,0	0,0	0,1	0,0	0,0
капуста цветная и брокколи	0,0	0,0	0,0	0,0	0,0	0,0	0,0
огурцы	0,0	0,0	0,0	0,0	0,0	0,0	0,0
помидоры	0,1	0,1	0,1	0,1	0,1	0,1	0,1
свекла столовая	0,1	0,1	0,0	0,1	0,1	0,1	0,1
морковь столовая	0,1	0,1	0,0	0,1	0,0	0,0	0,1
лук репчатый	0,1	0,1	0,1	0,1	0,1	0,1	0,2
чеснок	0,0	0,0	0,0	0,0	0,0	0,0	0,0
кабачки, патиссоны	0,2	0,2	0,6	0,2	0,0	0,1	0,3
продовольственные бахчевые культуры	0,4	0,4	0,2	0,4	0,5	0,5	0,1
Кормовые культуры - всего	2,6	2,4	2,3	2,4	3,3	2,5	2,7
из них:							
травы однолетние	0,3	0,3	0,4	0,3	0,4	0,3	0,3
травы многолетние	1,8	1,6	1,7	1,6	2,3	1,7	1,8
кормовые культуры на силос (без кукурузы)	0,0	0,0	-	0,0	0,0	0,0	0,1
кукуруза на корм	0,4	0,4	0,2	0,4	0,5	0,3	0,5
корнеплодные кормовые культуры, включая свеклу сахарную на корм скоту	0,0	0,0	-	0,0	-	0,0	-
<b>Площади многолетних плодовых насаждений и ягодных культур - всего, га</b>	<b>3568,7</b>	<b>2812,4</b>	<b>160,5</b>	<b>2652,0</b>	<b>756,3</b>	<b>2459,9</b>	<b>1105,8</b>
в том числе:							
семечковые культуры - всего	1358,9	918,4	86,1	832,3	440,5	937,8	419,1
из них:							
яблоня	1301,4	870,9	83,8	787,1	430,5	900,1	399,3
груша	50,9	40,9	2,3	38,6	10,0	31,8	19,1
косточковые культуры - всего	1859,7	1647,4	39,2	1608,2	212,3	1216,8	641,9
из них:							
слива	712,4	635,3	16,4	618,9	77,1	471,4	240,0
вишня	19,5	14,2	0,4	13,8	5,3	16,4	3,1
черешня	499,7	439,3	15,7	423,6	60,4	411,4	88,3
абрикос	12,5	8,6	0,4	8,2	3,9	8,8	3,7
персик	237,9	207,0	1,6	205,4	30,9	128,0	109,9
альча	377,0	342,4	4,6	337,8	34,6	180,2	196,8
орехоплодные культуры - всего	152,5	97,5	26,7	70,8	55,0	137,0	15,5
из них:							
грецкий орех	39,2	21,7	1,9	19,8	17,5	39,2	-
фундук	111,0	75,8	24,8	51,0	35,2	95,5	15,5
субтропические культуры	21,0	19,3	-	19,3	1,7	21,0	-
цитрусовые культуры	-	-	-	-	-	-	-
ягодники - всего <sup>1)</sup>	176,6	129,8	8,5	121,4	46,8	147,3	29,3
из них:							
земляника, клубника	106,4	66,6	7,7	58,9	39,8	90,8	15,6
малина, ежевика	59,5	52,7	0,7	52,1	6,8	46,3	13,2
смородина всех видов	3,2	2,9	0,1	2,9	0,2	3,0	0,2
крыжовник	1,4	1,4	-	1,4	0,0	1,2	0,2

ОСНОВНЫЕ ИТОГИ ПЕРЕПИСИ

	Крестьянские (фермерские) хозяйства и индивидуальные предприниматели	в том числе				Справочно: из графы 1 - хозяйства с численностью	
		крестьянские (фермерские) хозяйства	из них		индивидуальные предприниматели	до 16 человек	16-100 человек
			юридические лица	главы крестьянских (фермерских) хозяйств			
рябина черноплодная	3,0	3,0	-	3,0	-	3,0	-
облепиха	3,0	3,0	-	3,0	-	3,0	-
<b>Структура площадей многолетних плодовых насаждений и ягодных культур по видам плодово-ягодных насаждений</b> (в процентах от общей площади плодово-ягодных насаждений соответствующей категории хозяйств)							
семечковые культуры	38,1	32,7	53,7	31,4	58,2	38,1	37,9
косточковые культуры	52,1	58,6	24,4	60,6	28,1	49,5	58,0
орехоплодные культуры	4,3	3,5	16,6	2,7	7,3	5,6	1,4
субтропические культуры	0,6	0,7	-	0,7	0,2	0,9	-
цитрусовые культуры	-	-	-	-	-	-	-
ягодники	4,9	4,6	5,3	4,6	6,2	6,0	2,6
<b>Площади виноградников - всего, га</b>	<b>1230,6</b>	<b>1045,7</b>	<b>75,2</b>	<b>970,5</b>	<b>184,9</b>	<b>1062,0</b>	<b>168,6</b>
<b>Поголовье сельскохозяйственных животных, голов:</b>							
<b>Крупный рогатый скот -всего</b>	<b>44928</b>	<b>28574</b>	<b>1573</b>	<b>27001</b>	<b>16354</b>	<b>34312</b>	<b>9478</b>
<b>Молочный и мясной крупный рогатый скот</b>	<b>44928</b>	<b>28574</b>	<b>1573</b>	<b>27001</b>	<b>16354</b>	<b>34312</b>	<b>9478</b>
в том числе:							
взрослое поголовье	18771	11538	564	10974	7233	14011	4157
из него коровы	16810	10237	217	10020	6573	12423	3790
молодняк (кроме телят до 1 года)	16506	10802	822	9980	5704	13124	3243
телята (до 1 года)	9651	6234	187	6047	3417	7177	2078
<b>Молочный крупный рогатый скот</b>	<b>31757</b>	<b>19321</b>	<b>386</b>	<b>18935</b>	<b>12436</b>	<b>23574</b>	<b>7045</b>
в том числе:							
взрослое поголовье	15038	8848	113	8735	6190	10886	3549
из него коровы	14045	8354	112	8242	5691	10024	3424
молодняк (кроме телят до 1 года)	9564	5971	168	5803	3593	7290	2135
из него нетели	2785	1789	-	1789	996	2013	770
телята (до 1 года)	7155	4502	105	4397	2653	5398	1361
<b>Мясной крупный рогатый скот</b>	<b>13171</b>	<b>9253</b>	<b>1187</b>	<b>8066</b>	<b>3918</b>	<b>10738</b>	<b>2433</b>
в том числе:							
взрослое поголовье	3733	2690	451	2239	1043	3125	608
из него коровы	2765	1883	105	1778	882	2399	366
молодняк (кроме телят до 1 года)	6942	4831	654	4177	2111	5834	1108
телята (до 1 года)	2496	1732	82	1650	764	1779	717
<b>Волы</b>	<b>-</b>	<b>-</b>	<b>-</b>	<b>-</b>	<b>-</b>	<b>-</b>	<b>-</b>
из общего поголовья крупного рогатого скота:							
буйволы	6	6	-	6	-	6	-
яки	-	-	-	-	-	-	-
<b>Свиньи</b>	<b>5065</b>	<b>4227</b>	<b>229</b>	<b>3998</b>	<b>838</b>	<b>4181</b>	<b>884</b>
в том числе:							
взрослое поголовье	970	826	47	779	144	871	99

ОСНОВНЫЕ ИТОГИ ПЕРЕПИСИ

	Крестьянские (фермерские) хозяйства и индивидуальные предприниматели	в том числе				Справочно: из графы 1 - хозяйства с численностью	
		крестьянские (фермерские) хозяйства	из них		индивидуальные предприниматели	до 16 человек	16-100 человек
			юридические лица	главы крестьянских (фермерских) хозяйств			
в том числе основного стада	967	823	44	779	144	871	96
из него свиноматки основные	933	806	44	762	127	839	94
молодняк	4095	3401	182	3219	694	3310	785
из него:							
молодняк старше 4 месяцев на откорме	1142	762	90	672	380	752	390
поросята до 4 месяцев	2953	2639	92	2547	314	2558	395
<b>Овцы и козы - всего</b>	<b>48909</b>	<b>36449</b>	<b>2940</b>	<b>33509</b>	<b>12460</b>	<b>43318</b>	<b>5481</b>
<b>Овцы</b>	<b>46929</b>	<b>35453</b>	<b>2893</b>	<b>32560</b>	<b>11476</b>	<b>41697</b>	<b>5122</b>
в том числе:							
взрослое поголовье	27395	20488	1831	18657	6907	24222	3173
из него овцематки и ярки старше 1 года	21577	15810	987	14823	5767	19373	2204
молодняк	19534	14965	1062	13903	4569	17475	1949
<b>Козы</b>	<b>1980</b>	<b>996</b>	<b>47</b>	<b>949</b>	<b>984</b>	<b>1621</b>	<b>359</b>
в том числе:							
взрослое поголовье	1269	623	15	608	646	1062	207
из него козоматки и козочки старше 1 года	1114	561	13	548	553	934	180
молодняк	711	373	32	341	338	559	152
<b>Птица - всего</b>	<b>640172</b>	<b>413388</b>	<b>6342</b>	<b>407046</b>	<b>226784</b>	<b>372248</b>	<b>220473</b>
<b>Птица сельскохозяйственная - всего</b>	<b>520320</b>	<b>296515</b>	<b>5742</b>	<b>290773</b>	<b>223805</b>	<b>353254</b>	<b>119615</b>
в том числе:							
<b>куры - всего</b>	<b>426948</b>	<b>249716</b>	<b>312</b>	<b>249404</b>	<b>177232</b>	<b>285606</b>	<b>94846</b>
из них:							
куры-несушки	46445	26629	102	26527	19816	24003	22442
петухи	3707	991	10	981	2716	1517	2190
молодняк кур (всех возрастов)	376796	222096	200	221896	154700	260086	70214
<b>куры яичных пород</b>	<b>75266</b>	<b>58914</b>	<b>30</b>	<b>58884</b>	<b>16352</b>	<b>38996</b>	<b>36270</b>
из них:							
куры-несушки	28327	18287	30	18257	10040	18727	9600
из них промышленного стада	13300	12500	-	12500	800	9800	3500
петухи	1654	361	-	361	1293	1154	500
молодняк кур (всех возрастов)	45285	40266	-	40266	5019	19115	26170
<b>куры мясных и мясо-яичных пород</b>	<b>351682</b>	<b>190802</b>	<b>282</b>	<b>190520</b>	<b>160880</b>	<b>246610</b>	<b>58576</b>
из них:							
куры-несушки	18118	8342	72	8270	9776	5276	12842
петухи	2053	630	10	620	1423	363	1690
молодняк кур (всех возрастов)	331511	181830	200	181630	149681	240971	44044
из них бройлеры	315312	176349	200	176149	138963	230716	38100
<b>утки</b>	<b>54060</b>	<b>19062</b>	<b>500</b>	<b>18562</b>	<b>34998</b>	<b>33412</b>	<b>19693</b>
<b>гуси</b>	<b>21481</b>	<b>14528</b>	<b>3830</b>	<b>10698</b>	<b>6953</b>	<b>17897</b>	<b>3584</b>
<b>индейки</b>	<b>17654</b>	<b>13134</b>	<b>1100</b>	<b>12034</b>	<b>4520</b>	<b>16162</b>	<b>1492</b>
<b>цесарки</b>	<b>177</b>	<b>75</b>	<b>-</b>	<b>75</b>	<b>102</b>	<b>177</b>	<b>-</b>
<b>Прочие виды птицы - всего</b>	<b>119852</b>	<b>116873</b>	<b>600</b>	<b>116273</b>	<b>2979</b>	<b>18994</b>	<b>100858</b>
перепелки	119504	116744	600	116144	2760	18646	100858
фазаны	191	2	-	2	189	191	-

ОСНОВНЫЕ ИТОГИ ПЕРЕПИСИ

	Крестьянские (фермерские) хозяйства и индивидуальные предприниматели	в том числе				Справочно: из графы 1 - хозяйства с численностью	
		крестьянские (фермерские) хозяйства	из них		индивидуальные предприниматели	до 16 человек	16-100 человек
			юридические лица	главы крестьянских (фермерских) хозяйств			
страусы	157	127	-	127	30	157	-
<b>Лошади</b>	<b>2216</b>	<b>1654</b>	<b>61</b>	<b>1593</b>	<b>562</b>	<b>1941</b>	<b>171</b>
в том числе:							
взрослое поголовье	1640	1192	34	1158	448	1532	87
из него кобылы	1068	730	21	709	338	983	66
молодняк	576	462	27	435	114	409	84
<b>Ослы</b>	<b>26</b>	<b>21</b>	-	<b>21</b>	<b>5</b>	<b>26</b>	-
<b>Верблюды</b>	<b>5</b>	<b>5</b>	-	<b>5</b>	-	<b>5</b>	-
в том числе:							
взрослое поголовье	5	5	-	5	-	5	-
из него верблюдицы	2	2	-	2	-	2	-
молодняк (всех возрастов)	-	-	-	-	-	-	-
<b>Кролики домашние</b>	<b>16831</b>	<b>15363</b>	<b>100</b>	<b>15263</b>	<b>1468</b>	<b>16374</b>	<b>457</b>
<b>Звери пушные (клеточного разведения):</b>							
Норки	-	-	-	-	-	-	-
Нутрии	2409	2256	-	2256	153	2409	-
Соболи	-	-	-	-	-	-	-
<b>Пчелы медоносные (семьи), шт.</b>	<b>3656</b>	<b>2806</b>	<b>391</b>	<b>2415</b>	<b>850</b>	<b>3635</b>	<b>21</b>
<b>Наличие сельскохозяйственной техники, шт.:</b>							
Тракторы	16051	12181	1074	11107	3870	14497	1463
Комбайны:							
зерноуборочные	5324	4055	333	3722	1269	4866	431
кукурузоуборочные	108	101	6	95	7	105	3
льноуборочные	-	-	-	-	-	-	-
картофелеуборочные	25	14	1	13	11	23	2
кормоуборочные	184	141	13	128	43	151	29
Машины свеклоуборочные (без ботвоуборочных)	38	31	5	26	7	32	6
Установки доильные	507	335	9	326	172	454	48
Автомобили грузовые	5092	3865	351	3514	1227	4491	546
Плуги	9273	7085	561	6524	2188	8654	589
Косилки	2602	1964	154	1810	638	2415	165
Сеялки	9498	7291	572	6719	2207	8797	671
<b>В среднем на одно хозяйство:</b>							
численность работников, человек <sup>2)</sup>	3	3	4	3	3	2	30
общая земельная площадь, га	86,2	89,3	79,0	90,7	78,7	110,7	1245,4
площадь сельскохозяйственных угодий, га	85,5	88,6	78,5	90,0	77,8	110,2	1229,4
общая посевная площадь сельскохозяйственных культур под урожай 2016 г., га <sup>3)</sup>	139,8	139,2	233,7	132,5	141,8	116,3	1317,9
поголовье сельскохозяйственных животных, голов <sup>4)</sup> :							
крупный рогатый скот	76	75	112	73	79	61	379
из него коровы	36	33	18	34	40	27	211
свины	241	264	229	267	168	220	442
птица	1798	1634	793	1661	2202	1079	22047

1) Включая ягодники в междурядьях сада.

2) В расчете на одно хозяйство, осуществлявшее сельскохозяйственную деятельность в I полугодии 2016 года.

3) В расчете на одно хозяйство, имевшее общую посевную площадь.

4) В расчете на одно хозяйство, имевшее поголовье скота соответствующего вида.

**7. СТРУКТУРА ОСНОВНЫХ ПОКАЗАТЕЛЕЙ ВСЕРОССИЙСКОЙ СЕЛЬСКОХОЗЯЙСТВЕННОЙ ПЕРЕПИСИ ПО КРЕСТЬЯНСКИМ (ФЕРМЕРСКИМ) ХОЗЯЙСТВАМ И ИНДИВИДУАЛЬНЫМ ПРЕДПРИНИМАТЕЛЯМ**

(на 1 июля 2016 года; в процентах от крестьянских (фермерских) хозяйств и индивидуальных предпринимателей)

	Крестьянские (фермерские) хозяйства	в том числе		Индивидуальные предприниматели	Крестьянские (фермерские) хозяйства и индивидуальные предприниматели с численностью	
		юридические лица	главы крестьянских (фермерских) хозяйств		до 16 человек	16-100 человек
<b>Общая земельная площадь</b>	<b>73,7</b>	<b>7,9</b>	<b>65,7</b>	<b>26,3</b>	<b>80,8</b>	<b>16,6</b>
из нее сельскохозяйственные угодья	73,8	8,0	65,8	26,2	81,1	16,5
в том числе:						
пашня	75,1	8,3	66,9	24,9	81,3	17,1
сенокосы	58,5	2,3	56,2	41,5	75,9	1,6
пастбища	45,8	3,1	42,7	54,2	87,7	6,2
многолетние насаждения	80,2	4,7	75,5	19,8	72,9	27,0
залежь	69,7	6,7	62,9	30,3	35,4	18,5
<b>Посевная площадь под урожай 2016 г. - всего</b>	<b>75,2</b>	<b>8,3</b>	<b>66,9</b>	<b>24,8</b>	<b>81,6</b>	<b>17,3</b>
в том числе:						
Зерновые и зернобобовые культуры - всего	75,3	8,0	67,3	24,7	82,4	16,6
из них:						
пшеница	74,8	9,0	65,8	25,2	79,5	19,3
рожь	100	-	100	-	100	-
ячмень	72,5	8,1	64,4	27,5	87,5	12,0
овес	78,8	2,4	76,4	21,2	93,3	6,2
кукуруза на зерно	77,6	6,4	71,2	22,4	87,0	12,2
просо	18,4	-	18,4	81,6	100	-
гречиха	100	-	100	-	100	-
рис	49,3	4,0	45,3	50,7	65,6	34,4
зернобобовые культуры	82,9	16,3	66,6	17,1	57,9	39,8
из них:						
горох	84,3	17,0	67,3	15,7	55,7	42,0
Технические культуры - всего	75,4	9,5	65,9	24,6	79,3	19,6
из них:						
лен-долгунец	-	-	-	-	-	-
конопля среднерусская	-	-	-	-	-	-
сахарная свекла	82,6	16,7	65,9	17,4	60,5	36,5
масличные культуры - всего	74,7	8,5	66,2	25,3	81,6	17,5
из них:						
подсолнечник на зерно	78,2	8,1	70,2	21,8	83,3	16,1
лен-кудряш	93,1	67,4	25,7	6,9	49,0	51,0
соя	56,3	7,4	48,8	43,7	75,2	22,9
рапс	75,6	24,3	51,3	24,4	60,4	39,6
горчица	99,1	-	99,1	0,9	100	-
рыжик	100	-	100	-	100	-
эфирно-масличные культуры	62,0	20,5	41,5	38,0	92,2	7,8
лекарственные культуры	21,2	21,2	-	78,8	100	-
Картофель	70,2	7,1	63,1	29,8	84,7	14,7
Овощные и бахчевые культуры – всего	77,9	8,4	69,5	22,1	77,6	18,9
из них:						
овощи открытого грунта – всего	80,2	10,4	69,8	19,8	69,6	26,0
в том числе:						
капуста, кроме цветной и брокколи	66,6	6,6	60,0	33,4	80,6	14,9
капуста цветная и брокколи	97,6	85,1	12,5	2,4	14,9	85,1
огурцы	65,5	7,0	58,5	34,5	86,7	13,3
помидоры	76,5	12,1	64,4	23,5	75,3	21,7
свекла столовая	68,7	5,0	63,7	31,3	79,3	20,0

ОСНОВНЫЕ ИТОГИ ПЕРЕПИСИ

	Крестьянские (фермерские) хозяйства	в том числе		Индивидуальные предприниматели	Крестьянские (фермерские) хозяйства и индивидуальные предприниматели с численностью	
		юридические лица	главы крестьянских (фермерских) хозяйств		до 16 человек	16-100 человек
морковь столовая	81,3	1,9	79,5	18,7	64,2	35,8
лук репчатый	74,7	6,1	68,6	25,3	55,2	43,0
чеснок	22,5	0,2	22,4	77,5	96,8	3,2
кабачки, патиссоны	97,0	29,6	67,5	3,0	63,8	36,2
продовольственные бахчевые культуры	72,9	4,0	68,9	27,1	92,8	5,5
Кормовые культуры - всего	68,9	7,2	61,7	31,1	76,7	17,9
из них:						
травы однолетние	73,3	10,8	62,6	26,7	82,6	16,6
травы многолетние	67,9	7,6	60,3	32,1	78,1	16,9
кормовые культуры на силос (без кукурузы)	84,9	-	84,9	15,1	55,1	44,9
кукуруза на корм	68,3	3,6	64,6	31,7	65,7	22,4
корнеплодные кормовые культуры, включая свеклу сахарную на корм скоту	100	-	100	-	100	-
<b>Площади многолетних плодовых насаждений и ягодных культур - всего</b>	<b>78,8</b>	<b>4,5</b>	<b>74,3</b>	<b>21,2</b>	<b>68,9</b>	<b>31,0</b>
в том числе:						
семечковые культуры - всего	67,6	6,3	61,2	32,4	69,0	30,8
из них:						
яблоня	66,9	6,4	60,5	33,1	69,2	30,7
груша	80,4	4,5	75,8	19,6	62,5	37,5
косточковые культуры - всего	88,6	2,1	86,5	11,4	65,4	34,5
из них:						
слива	89,2	2,3	86,9	10,8	66,2	33,7
вишня	72,8	2,1	70,8	27,2	84,1	15,9
черешня	87,9	3,1	84,8	12,1	82,3	17,7
абрикос	68,8	3,2	65,6	31,2	70,4	29,6
персик	87,0	0,7	86,3	13,0	53,8	46,2
альча	90,8	1,2	89,6	9,2	47,8	52,2
орехоплодные культуры - всего	63,9	17,5	46,4	36,1	89,8	10,2
из них:						
грецкий орех	55,4	4,8	50,5	44,6	100	-
фундук	68,3	22,3	45,9	31,7	86,0	14,0
субтропические культуры	91,9	-	91,9	8,1	100	-
цитрусовые культуры	-	-	-	-	-	-
ягодники - всего <sup>1)</sup>	73,5	4,8	68,7	26,5	83,4	16,6
из них:						
земляника, клубника	62,6	7,3	55,3	37,4	85,3	14,7
малина, ежевика	88,6	1,1	87,5	11,4	77,8	22,2
смородина всех видов	93,0	1,6	91,5	7,0	93,7	6,3
крыжовник	98,6	-	98,6	1,4	85,6	14,4
рябина черноплодная	100	-	100	-	100	-
облепиха	100	-	100	-	100	-
<b>Площади виноградников - всего</b>	<b>85,0</b>	<b>6,1</b>	<b>78,9</b>	<b>15,0</b>	<b>86,3</b>	<b>13,7</b>
<b>Поголовье сельскохозяйственных животных:</b>						
<b>Крупный рогатый скот - всего</b>	<b>63,6</b>	<b>3,5</b>	<b>60,1</b>	<b>36,4</b>	<b>76,4</b>	<b>21,1</b>
<b>Молочный и мясной крупный рогатый скот</b>	<b>63,6</b>	<b>3,5</b>	<b>60,1</b>	<b>36,4</b>	<b>76,4</b>	<b>21,1</b>
в том числе:						
взрослое поголовье	61,5	3,0	58,5	38,5	74,6	22,1
из него коровы	60,9	1,3	59,6	39,1	73,9	22,5
молодняк (кроме телят до 1 года)	65,4	5,0	60,5	34,6	79,5	19,6

ОСНОВНЫЕ ИТОГИ ПЕРЕПИСИ

	Крестьянские (фермерские) хозяйства	в том числе		Индивидуальные предприниматели	Крестьянские (фермерские) хозяйства и индивидуальные предприниматели с численностью	
		юридические лица	главы крестьянских (фермерских) хозяйств		до 16 человек	16-100 человек
телята (до 1 года)	64,6	1,9	62,7	35,4	74,4	21,5
<b>Молочный крупный рогатый скот</b>	<b>60,8</b>	<b>1,2</b>	<b>59,6</b>	<b>39,2</b>	<b>74,2</b>	<b>22,2</b>
в том числе:						
взрослое поголовье	58,8	0,8	58,1	41,2	72,4	23,6
из него коровы	59,5	0,8	58,7	40,5	71,4	24,4
молодняк (кроме телят до 1 года)	62,4	1,8	60,7	37,6	76,2	22,3
из него нетели	64,2	-	64,2	35,8	72,3	27,6
телята (до 1 года)	62,9	1,5	61,5	37,1	75,4	19,0
<b>Мясной крупный рогатый скот</b>	<b>70,3</b>	<b>9,0</b>	<b>61,2</b>	<b>29,7</b>	<b>81,5</b>	<b>18,5</b>
в том числе:						
взрослое поголовье	72,1	12,1	60,0	27,9	83,7	16,3
из него коровы	68,1	3,8	64,3	31,9	86,8	13,2
молодняк (кроме телят до 1 года)	69,6	9,4	60,2	30,4	84,0	16,0
телята (до 1 года)	69,4	3,3	66,1	30,6	71,3	28,7
<b>Волеы</b>	-	-	-	-	-	-
из общего поголовья крупного рогатого скота:						
буйволы	100	-	100	-	100	-
яки	-	-	-	-	-	-
<b>Свиньи</b>	<b>83,5</b>	<b>4,5</b>	<b>78,9</b>	<b>16,5</b>	<b>82,5</b>	<b>17,5</b>
в том числе:						
взрослое поголовье	85,2	4,8	80,3	14,8	89,8	10,2
в том числе основного стада	85,1	4,6	80,6	14,9	90,1	9,9
из него свиноматки основные	86,4	4,7	81,7	13,6	89,9	10,1
молодняк	83,1	4,4	78,6	16,9	80,8	19,2
из него:						
молодняк старше 4 месяцев на откорме	66,7	7,9	58,8	33,3	65,8	34,2
поросята до 4 месяцев	89,4	3,1	86,3	10,6	86,6	13,4
<b>Овцы и козы - всего</b>	<b>74,5</b>	<b>6,0</b>	<b>68,5</b>	<b>25,5</b>	<b>88,6</b>	<b>11,2</b>
<b>Овцы</b>	<b>75,5</b>	<b>6,2</b>	<b>69,4</b>	<b>24,5</b>	<b>88,9</b>	<b>10,9</b>
в том числе:						
взрослое поголовье	74,8	6,7	68,1	25,2	88,4	11,6
из него овцематки и ярки старше 1 года	73,3	4,6	68,7	26,7	89,8	10,2
молодняк	76,6	5,4	71,2	23,4	89,5	10,0
<b>Козы</b>	<b>50,3</b>	<b>2,4</b>	<b>47,9</b>	<b>49,7</b>	<b>81,9</b>	<b>18,1</b>
в том числе:						
взрослое поголовье	49,1	1,2	47,9	50,9	83,7	16,3
из него козоматки и козочки старше 1 года	50,4	1,2	49,2	49,6	83,8	16,2
молодняк	52,5	4,5	48,0	47,5	78,6	21,4
<b>Птица - всего</b>	<b>64,6</b>	<b>1,0</b>	<b>63,6</b>	<b>35,4</b>	<b>58,1</b>	<b>34,4</b>
<b>Птица сельскохозяйственная - всего</b>	<b>57,0</b>	<b>1,1</b>	<b>55,9</b>	<b>43,0</b>	<b>67,9</b>	<b>23,0</b>
в том числе:						
<b>куры - всего</b>	<b>58,5</b>	<b>0,1</b>	<b>58,4</b>	<b>41,5</b>	<b>66,9</b>	<b>22,2</b>
из них:						
куры-несушки	57,3	0,2	57,1	42,7	51,7	48,3
петухи	26,7	0,3	26,5	73,3	40,9	59,1
молодняк кур (всех возрастов)	58,9	0,1	58,9	41,1	69,0	18,6
<b>куры яичных пород</b>	<b>78,3</b>	<b>0,0</b>	<b>78,2</b>	<b>21,7</b>	<b>51,8</b>	<b>48,2</b>
из них:						
куры-несушки	64,6	0,1	64,5	35,4	66,1	33,9
из них промышленного стада	94,0	-	94,0	6,0	73,7	26,3
петухи	21,8	-	21,8	78,2	69,8	30,2

ОСНОВНЫЕ ИТОГИ ПЕРЕПИСИ

	Крестьянские (фермерские) хозяйства	в том числе		Индивидуальные предприниматели	Крестьянские (фермерские) хозяйства и индивидуальные предприниматели с численностью	
		юридические лица	главы крестьянских (фермерских) хозяйств		до 16 человек	16-100 человек
молодняк кур (всех возрастов)	88,9	-	88,9	11,1	42,2	57,8
<b>куры мясных и мясо-яичных пород</b>	<b>54,3</b>	<b>0,1</b>	<b>54,2</b>	<b>45,7</b>	<b>70,1</b>	<b>16,7</b>
из них:						
куры-несушки	46,0	0,4	45,6	54,0	29,1	70,9
петухи	30,7	0,5	30,2	69,3	17,7	82,3
молодняк кур (всех возрастов)	54,8	0,1	54,8	45,2	72,7	13,3
из них бройлеры	55,9	0,1	55,9	44,1	73,2	12,1
<b>утки</b>	<b>35,3</b>	<b>0,9</b>	<b>34,3</b>	<b>64,7</b>	<b>61,8</b>	<b>36,4</b>
<b>гуси</b>	<b>67,6</b>	<b>17,8</b>	<b>49,8</b>	<b>32,4</b>	<b>83,3</b>	<b>16,7</b>
<b>индейки</b>	<b>74,4</b>	<b>6,2</b>	<b>68,2</b>	<b>25,6</b>	<b>91,5</b>	<b>8,5</b>
<b>цесарки</b>	<b>42,4</b>	-	<b>42,4</b>	<b>57,6</b>	<b>100</b>	-
<b>Прочие виды птицы - всего</b>	<b>97,5</b>	<b>0,5</b>	<b>97,0</b>	<b>2,5</b>	<b>15,8</b>	<b>84,2</b>
перепелки	97,7	0,5	97,2	2,3	15,6	84,4
фазаны	1,0	-	1,0	99,0	100	-
страусы	80,9	-	80,9	19,1	100	-
<b>Лошади</b>	<b>74,6</b>	<b>2,8</b>	<b>71,9</b>	<b>25,4</b>	<b>87,6</b>	<b>7,7</b>
в том числе:						
взрослое поголовье	72,7	2,1	70,6	27,3	93,4	5,3
из него кобылы	68,4	2,0	66,4	31,6	92,0	6,2
молодняк	80,2	4,7	75,5	19,8	71,0	14,6
<b>Ослы</b>	<b>80,8</b>	-	<b>80,8</b>	<b>19,2</b>	<b>100</b>	-
<b>Верблюды</b>	<b>100</b>	-	<b>100</b>	-	<b>100</b>	-
в том числе:						
взрослое поголовье	100	-	100	-	100	-
из него верблюдицы	100	-	100	-	100	-
молодняк (всех возрастов)	-	-	-	-	-	-
<b>Кролики домашние</b>	<b>91,3</b>	<b>0,6</b>	<b>90,7</b>	<b>8,7</b>	<b>97,3</b>	<b>2,7</b>
<b>Звери пушные (клеточного разведения):</b>						
Норки	-	-	-	-	-	-
Нутрии	93,6	-	93,6	6,4	100	-
Соболи	-	-	-	-	-	-
<b>Пчелы медоносные (семьи)</b>	<b>76,8</b>	<b>10,7</b>	<b>66,1</b>	<b>23,2</b>	<b>99,4</b>	<b>0,6</b>
<b>Наличие сельскохозяйственной техники:</b>						
Тракторы	75,9	6,7	69,2	24,1	90,3	9,1
Комбайны:						
зерноуборочные	76,2	6,3	69,9	23,8	91,4	8,1
кукурузоуборочные	93,5	5,6	88,0	6,5	97,2	2,8
льноуборочные	-	-	-	-	-	-
картофелеуборочные	56,0	4,0	52,0	44,0	92,0	8,0
кормоуборочные	76,6	7,1	69,6	23,4	82,1	15,8
Машины свеклоуборочные (без ботвоуборочных)	81,6	13,2	68,4	18,4	84,2	15,8
Установки доильные	66,1	1,8	64,3	33,9	89,5	9,5
Автомобили грузовые	75,9	6,9	69,0	24,1	88,2	10,7
Плуги	76,4	6,0	70,4	23,6	93,3	6,4
Косилки	75,5	5,9	69,6	24,5	92,8	6,3
Сеялки	76,8	6,0	70,7	23,2	92,6	7,1

<sup>1)</sup> Включая ягодники в междурядьях сада.



**8. ОСНОВНЫЕ ИТОГИ ВСЕРОССИЙСКОЙ СЕЛЬСКОХОЗЯЙСТВЕННОЙ ПЕРЕПИСИ  
ПО ЛИЧНЫМ ПОДСОБНЫМ И ДРУГИМ ИНДИВИДУАЛЬНЫМ ХОЗЯЙСТВАМ ГРАЖДАН**

(на 1 июля 2016 года)

	Личные под- собные и дру- гие индивиду- альных хозяй- ства граждан	в том числе хозяйства		Личные подсобные хозяйства в процен- тах от личных под- собных и других индивидуальных хозяйств граждан
		личные подсоб- ные	граждан, имеющих земельные участки для индивидуаль- ного жилищного строительства <sup>1)</sup>	
<b>Число хозяйств - всего</b>	<b>1148491</b>	<b>827077</b>	<b>321414</b>	<b>72,0</b>
из них производившие сельскохозяйственную продукцию в I полугодии 2016 г.	977176	703893	273283	72,0
в процентах от общего числа соответствую- щей категории хозяйств	85,1	85,1	85,0	x
<b>Число хозяйств с заброшенными земель- ными участками (пустующими домами)</b>	<b>49126</b>	<b>38665</b>	<b>10461</b>	<b>78,7</b>
в процентах от общего числа соответствую- щей категории хозяйств	4,3	4,7	3,3	x
<b>Общая земельная площадь, га</b>	<b>191620,7</b>	<b>165140,7</b>	<b>26480,0</b>	<b>86,2</b>
из нее сельскохозяйственные угодья	135358,7	120907,6	14451,0	89,3
в том числе:				
пашня	81211,6	74985,5	6226,0	92,3
сенокосы	10931,6	10496,0	435,6	96,0
пастбища	2358,3	2266,9	91,4	96,1
многолетние насаждения	10609,1	7788,8	2820,3	73,4
залежь	30248,1	25370,5	4877,6	83,9
Из общей площади сельскохозяйственных угод- дий фактически использовались, га	105110,6	95537,1	9573,4	90,9
в процентах от общей площади сельскохо- зяйственных угодий соответствующей кате- гории хозяйств	77,7	79,0	66,2	x
<b>Посевная площадь под урожай 2016 г. - всего, га</b>	<b>76833,2</b>	<b>70976,3</b>	<b>5856,9</b>	<b>92,4</b>
в том числе:				
Зерновые и зернобобовые культуры	18986,7	18488,8	497,8	97,4
Технические культуры - всего	1185,7	1158,5	27,2	97,7
из них:				
подсолнечник на зерно	1163,2	1136,1	27,1	97,7
Картофель	24056,7	21714,5	2342,2	90,3
Овощные и бахчевые культуры - всего	23568,4	20835,2	2733,2	88,4
из них:				
овощи открытого грунта - всего	22308,7	19692,8	2615,9	88,3
в том числе:				
капуста, кроме цветной и брокколи	1094,9	968,1	126,8	88,4
капуста цветная и брокколи	125,5	112,1	13,4	89,3
огурцы	2592,6	2215,9	376,7	85,5
помидоры	3737,8	3182,7	555,1	85,1
свекла столовая	1036,9	942,7	94,2	90,9
морковь столовая	1244,5	1122,6	121,9	90,2
лук репчатый	2383,8	2178,6	205,2	91,4
чеснок	1804,7	1654,0	150,6	91,7
кабачки, патиссоны	1666,3	1522,7	143,6	91,4
овощи закрытого грунта - всего	672,8	572,5	100,2	85,1
из них:				
огурцы	138,0	108,6	29,4	78,7
помидоры	386,3	348,7	37,6	90,3
продовольственные бахчевые культуры	550,6	537,2	13,4	97,6
Кормовые культуры - всего	9035,7	8779,3	256,4	97,2
из них:				
травы однолетние	2286,8	2233,9	52,9	97,7
травы многолетние	6196,1	6000,5	195,6	96,8
кукуруза на корм	7,8	7,7	0,1	98,7
корнеплодные кормовые культуры, включая свеклу сахарную на корм скоту	178,3	176,6	1,7	99,1
<b>Структура посевных площадей по видам сельскохозяйственных культур (в процен-</b>				

ОСНОВНЫЕ ИТОГИ ПЕРЕПИСИ

	Личные подсобные и другие индивидуальные хозяйства граждан	в том числе хозяйства		Личные подсобные хозяйства в процентах от личных подсобных и других индивидуальных хозяйств граждан
		личные подсобные	граждан, имеющих земельные участки для индивидуального жилищного строительства <sup>1)</sup>	
тах от общей посевной площади соответствующей категории хозяйств)				
Зерновые и зернобобовые культуры	24,7	26,0	8,5	x
Технические культуры - всего	1,5	1,6	0,5	x
из них:				
подсолнечник на зерно	1,5	1,6	0,5	x
Картофель	31,3	30,6	40,0	x
Овощные и бахчевые культуры - всего	30,7	29,4	46,7	x
из них:				
овощи открытого грунта - всего	29,0	27,7	44,7	x
в том числе:				
капуста, кроме цветной и брокколи	1,4	1,4	2,2	x
капуста цветная и брокколи	0,2	0,2	0,2	x
огурцы	3,4	3,1	6,4	x
помидоры	4,9	4,5	9,5	x
свекла столовая	1,3	1,3	1,6	x
морковь столовая	1,6	1,6	2,1	x
лук репчатый	3,1	3,1	3,5	x
чеснок	2,3	2,3	2,6	x
кабачки, патиссоны	2,2	2,1	2,5	x
овощи закрытого грунта - всего	0,9	0,8	1,7	x
из них:				
огурцы	0,2	0,2	0,5	x
помидоры	0,5	0,5	0,6	x
продовольственные бахчевые культуры	0,7	0,8	0,2	x
Кормовые культуры - всего	11,8	12,4	4,4	x
из них:				
травы однолетние	3,0	3,1	0,9	x
травы многолетние	8,1	8,5	3,3	x
кукуруза на корм	0,0	0,0	0,0	x
корнеплодные кормовые культуры, включая свеклу сахарную на корм скоту	0,2	0,2	0,0	x
<b>Площади многолетних плодовых насаждений и ягодных культур - всего, га</b>	<b>9379,2</b>	<b>6927,2</b>	<b>2452,0</b>	<b>73,9</b>
в том числе:				
семечковые культуры - всего	2067,2	1564,0	503,3	75,7
из них:				
яблоня	1095,0	840,1	254,9	76,7
груша	929,1	694,4	234,7	74,7
косточковые культуры - всего	2767,0	2018,0	748,9	72,9
из них:				
слива	555,7	405,0	150,7	72,9
вишня	723,2	543,8	179,4	75,2
черешня	510,6	381,8	128,8	74,8
абрикос	348,9	267,1	81,9	76,5
персик	391,4	257,1	134,3	65,7
алыча	200,4	140,0	60,4	69,9
орехоплодные культуры - всего	1073,9	702,1	371,8	65,4
из них:				
грецкий орех	449,4	344,4	105,0	76,6
фундук	621,1	354,8	266,3	57,1
субтропические культуры	364,0	122,7	241,3	33,7
цитрусовые культуры	17,1	2,2	15,0	12,7
ягодники - всего	3089,9	2518,2	571,7	81,5
из них:				
земляника, клубника	1511,4	1248,2	263,2	82,6
малина, ежевика	1292,2	1058,0	234,2	81,9
смородина всех видов	174,9	129,0	45,8	73,8
крыжовник	65,6	50,2	15,4	76,5
рябина черноплодная	6,8	4,8	2,1	69,9
облепиха	8,5	4,8	3,8	55,9

ОСНОВНЫЕ ИТОГИ ПЕРЕПИСИ

	Личные подсобные и другие индивидуальные хозяйства граждан	в том числе хозяйства		Личные подсобные хозяйства в процентах от личных подсобных и других индивидуальных хозяйств граждан
		личные подсобные	граждан, имеющих земельные участки для индивидуального жилищного строительства	
<b>Структура площадей многолетних плодовых насаждений и ягодных культур по видам плодово-ягодных насаждений</b> (в процентах от общей площади плодово-ягодных насаждений соответствующей категории хозяйств)				
семечковые культуры	22,0	22,6	20,5	x
косточковые культуры	29,5	29,1	30,5	x
орехоплодные культуры	11,4	10,1	15,2	x
субтропические культуры	3,9	1,8	9,8	x
цитрусовые культуры	0,2	0,0	0,6	x
ягодники	32,9	36,4	23,3	x
<b>Площади виноградников - всего, га</b>	<b>1025,9</b>	<b>718,5</b>	<b>307,4</b>	<b>70,0</b>
<b>Поголовье сельскохозяйственных животных, голов:</b>				
<b>Крупный рогатый скот - всего</b>	<b>136091</b>	<b>125758</b>	<b>10333</b>	<b>92,4</b>
<b>Молочный и мясной крупный рогатый скот</b>	<b>136091</b>	<b>125758</b>	<b>10333</b>	<b>92,4</b>
в том числе:				
взрослое поголовье	63485	57566	5919	90,7
из него коровы	60056	54371	5685	90,5
молодняк (кроме телят до 1 года)	33473	31299	2174	93,5
телята (до 1 года)	39133	36893	2240	94,3
<b>Молочный крупный рогатый скот</b>	<b>122317</b>	<b>112306</b>	<b>10011</b>	<b>91,8</b>
в том числе:				
взрослое поголовье	61072	55256	5816	90,5
из него коровы	59415	53789	5626	90,5
молодняк (кроме телят до 1 года)	28259	26181	2078	92,6
из него нетели	4817	4338	479	90,1
телята (до 1 года)	32986	30869	2117	93,6
<b>Мясной крупный рогатый скот</b>	<b>13774</b>	<b>13452</b>	<b>322</b>	<b>97,7</b>
в том числе:				
взрослое поголовье	2413	2310	103	95,7
из него коровы	641	582	59	90,8
молодняк (кроме телят до 1 года)	5214	5118	96	98,2
телята (до 1 года)	6147	6024	123	98,0
<b>Волы</b>	-	-	-	-
из общего поголовья крупного рогатого скота:				
буйволы	-	-	-	-
яки	-	-	-	-
<b>Свиньи</b>	<b>2401</b>	<b>2326</b>	<b>75</b>	<b>96,9</b>
в том числе:				
взрослое поголовье	776	759	17	97,8
из него свиноматки основные	142	139	3	97,9
молодняк	1625	1567	58	96,4
из него:				
молодняк старше 4 месяцев на откорме	1374	1334	40	97,1
поросята до 4 месяцев	251	233	18	92,8
<b>Овцы и козы - всего</b>	<b>158703</b>	<b>145702</b>	<b>13001</b>	<b>91,8</b>
<b>Овцы</b>	<b>110731</b>	<b>103497</b>	<b>7234</b>	<b>93,5</b>
в том числе:				
взрослое поголовье	63415	58621	4794	92,4
из него овцематки и ярки старше 1 года	50759	47065	3694	92,7
молодняк	47316	44876	2440	94,8
<b>Козы</b>	<b>47972</b>	<b>42205</b>	<b>5767</b>	<b>88,0</b>
в том числе:				
взрослое поголовье	28486	24863	3623	87,3
из него козоматки и козочки старше 1 года	24164	21216	2948	87,8
молодняк	19486	17342	2144	89,0
<b>Птица - всего</b>	<b>9693003</b>	<b>8666904</b>	<b>1026099</b>	<b>89,4</b>
<b>Птица сельскохозяйственная - всего</b>	<b>9628712</b>	<b>8616632</b>	<b>1012080</b>	<b>89,5</b>

ОСНОВНЫЕ ИТОГИ ПЕРЕПИСИ

	Личные подсобные и другие индивидуальные хозяйства граждан	в том числе хозяйства		Личные подсобные хозяйства в процентах от личных подсобных и других индивидуальных хозяйств граждан
		личные подсобные	граждан, имеющих земельные участки для индивидуального жилищного строительства <sup>1)</sup>	
<b>В том числе:</b>				
<b>куры - всего</b>	<b>5854053</b>	<b>5163620</b>	<b>690433</b>	<b>88,2</b>
из них:				
куры-несушки	4060663	3598592	462071	88,6
петухи	356202	308618	47584	86,6
молодняк кур (всех возрастов)	1437188	1256410	180778	87,4
<b>куры яичных пород</b>	<b>3357468</b>	<b>2984623</b>	<b>372845</b>	<b>88,9</b>
из них:				
куры-несушки	2564540	2282309	282231	89,0
петухи	202727	175737	26990	86,7
молодняк кур (всех возрастов)	590201	526577	63624	89,2
<b>куры мясных и мясо-яичных пород</b>	<b>2496585</b>	<b>2178997</b>	<b>317588</b>	<b>87,3</b>
из них:				
куры-несушки	1496123	1316283	179840	88,0
петухи	153475	132881	20594	86,6
молодняк кур (всех возрастов)	846987	729833	117154	86,2
из них бройлеры	320444	260793	59651	81,4
<b>утки</b>	<b>2826503</b>	<b>2601772</b>	<b>224731</b>	<b>92,0</b>
<b>гуси</b>	<b>703612</b>	<b>633382</b>	<b>70230</b>	<b>90,0</b>
<b>индейки</b>	<b>228955</b>	<b>206216</b>	<b>22739</b>	<b>90,1</b>
<b>цесарки</b>	<b>15589</b>	<b>11642</b>	<b>3947</b>	<b>74,7</b>
<b>Прочие виды птицы - всего</b>	<b>64291</b>	<b>50272</b>	<b>14019</b>	<b>78,2</b>
перепелки	62912	49107	13805	78,1
фазаны	1234	1035	199	83,9
страусы	145	130	15	89,7
<b>Лошади</b>	<b>4695</b>	<b>4211</b>	<b>484</b>	<b>89,7</b>
в том числе:				
взрослое поголовье	3926	3528	398	89,9
из него кобылы	2388	2198	190	92,0
молодняк	769	683	86	88,8
<b>Ослы</b>	<b>93</b>	<b>76</b>	<b>17</b>	<b>81,7</b>
<b>Верблюды</b>	<b>4</b>	<b>2</b>	<b>2</b>	<b>50,0</b>
в том числе:				
взрослое поголовье	4	2	2	50,0
из него верблюдицы	1	1	-	100
молодняк (всех возрастов)	-	-	-	-
<b>Кролики домашние</b>	<b>411093</b>	<b>363466</b>	<b>47627</b>	<b>88,4</b>
<b>Звери пушные (клеточного разведения):</b>				
Норки	-	-	-	-
Нутрии	103973	92235	11738	88,7
Соболи	-	-	-	-
<b>Пчелы медоносные (семьи), шт.</b>	<b>146158</b>	<b>105809</b>	<b>40349</b>	<b>72,4</b>
<b>Наличие сельскохозяйственной техники, шт.:</b>				
Тракторы	7099	6797	302	95,7
Газонокосилки	207692	158727	48965	76,4
Мотоблоки, мотокультиваторы со сменными орудиями	201967	168343	33624	83,4
Автомобили грузовые	25011	17947	7064	71,8
Автомобили легковые	587562	407191	180371	69,3
Мотоциклы	19249	13966	5283	72,6
Установки доильные	3689	3454	235	93,6
Сепараторы для молока	5521	5104	417	92,4
Мукомольное оборудование и крупорушки	43848	41308	2540	94,2

<sup>1)</sup> Хозяйства граждан, имевшие земельные участки площадью 4 и более соток и занимавшиеся сельскохозяйственным производством.

**9. ОСНОВНЫЕ ИТОГИ ВСЕРОССИЙСКОЙ СЕЛЬСКОХОЗЯЙСТВЕННОЙ ПЕРЕПИСИ ПО ЛИЧНЫМ ПОДСОБНЫМ ХОЗЯЙСТВАМ И ИХ РАСПРЕДЕЛЕНИЕ ПО ЦЕЛИ ПРОИЗВОДСТВА СЕЛЬСКОХОЗЯЙСТВЕННОЙ ПРОДУКЦИИ**  
(на 1 июля 2016 года)

	Личные подсобные хозяйства по целям производства:			Справочно:	
	самообеспечение продовольствием	дополнительный источник денежных средств	основной источник денежных средств	в процентах от соответствующих показателей личных подсобных хозяйств с целью производства:	
				дополнительный источник денежных средств	основной источник денежных средств
<b>Число хозяйств, производивших сельскохозяйственную продукцию в I полугодии 2016 года</b>	<b>694535</b>	<b>96387</b>	<b>1807</b>	<b>13,7</b>	<b>0,3</b>
в процентах от общего числа личных подсобных хозяйств	98,7	13,7	0,3	x	x
<b>Общая земельная площадь, га</b>	<b>140931,7</b>	<b>33530,4</b>	<b>1529,1</b>	<b>20,3</b>	<b>0,9</b>
Из общей площади сельскохозяйственных угодий фактически использовались, га	90789,2	26885,1	1400,8	28,1	1,5
<b>Посевная площадь под урожай 2016 г. - всего, га</b>	<b>68979,5</b>	<b>19869,7</b>	<b>634,3</b>	<b>28,0</b>	<b>0,9</b>
в том числе:					
Зерновые и зернобобовые культуры	17932,7	6243,2	142,3	33,8	0,8
Технические культуры	1063,3	535,9	8,8	46,3	0,8
Картофель	21359,2	5051,6	122,6	23,3	0,6
Овощные и бахчевые культуры - всего	20378,2	4931,8	315,1	23,7	1,5
в том числе:					
капуста, кроме цветной и брокколи	942,8	329,4	24,1	34,0	2,5
капуста цветная и брокколи	109,7	56,0	8,6	50,0	7,7
огурцы	2189,9	404,1	12,9	18,2	0,6
помидоры	3141,8	590,5	25,1	18,6	0,8
свекла столовая	927,9	205,8	14,4	21,8	1,5
морковь столовая	1105,0	229,1	11,4	20,4	1,0
лук репчатый	2150,6	440,1	16,7	20,2	0,8
чеснок	1615,4	433,1	22,8	26,2	1,4
кабачки, патиссоны	1496,2	375,1	15,7	24,6	1,0
овощи закрытого грунта - всего	491,9	357,0	104,4	62,3	18,2
из них:					
огурцы	100,1	62,0	10,5	57,1	9,7
помидоры	285,1	221,2	74,2	63,4	21,3
продовольственные бахчевые культуры	518,9	182,4	13,1	33,9	2,4
Кормовые культуры	8246,1	3107,3	45,5	35,4	0,5
<b>Структура посевных площадей по видам сельскохозяйственных культур (в процентах от общей посевной площади)</b>				<b>x</b>	<b>x</b>
Зерновые и зернобобовые культуры	26,0	31,4	22,4	x	x
Технические культуры	1,5	2,7	1,4	x	x
Картофель	31,0	25,4	19,3	x	x
Овощные и бахчевые культуры - всего	29,5	24,8	49,7	x	x
в том числе:					
капуста, кроме цветной и брокколи	1,4	1,7	3,8	121,5	278,2

ОСНОВНЫЕ ИТОГИ ПЕРЕПИСИ

	Личные подсобные хозяйства по целям производства:			Справочно:	
	самообеспечение продовольствием	дополнительный источник денежных средств	основной источник денежных средств	в процентах от соответствующих показателей личных подсобных хозяйств с целью производства:	
				дополнительный источник денежных средств	основной источник денежных средств
капуста цветная и брокколи	0,2	0,3	1,4	x	x
огурцы	3,2	2,0	2,0	x	x
помидоры	4,6	3,0	4,0	x	x
свекла столовая	1,3	1,0	2,3	x	x
морковь столовая	1,6	1,2	1,8	x	x
лук репчатый	3,1	2,2	2,6	x	x
чеснок	2,3	2,2	3,6	x	x
кабачки, патиссоны	2,2	1,9	2,5	x	x
овощи закрытого грунта - всего	0,7	1,8	16,5	x	x
из них:					
огурцы	0,1	0,3	1,7	x	x
помидоры	0,4	1,1	11,7	x	x
Кормовые культуры	12,0	15,6	7,2	x	x
<b>Площади многолетних плодовых насаждений и ягодных культур - всего, га</b>	<b>6823,9</b>	<b>1625,9</b>	<b>39,2</b>	<b>23,5</b>	<b>0,6</b>
в том числе:					
семечковые культуры	1542,2	328,5	7,9	21,0	0,5
косточковые культуры	1989,9	402,4	9,9	19,9	0,5
орехоплодные культуры	695,5	198,9	1,7	28,3	0,2
субтропические культуры	122,4	41,7	0,1	34,0	0,1
цитрусовые культуры	2,2	1,0	0,0	47,3	1,2
ягодники	2471,7	653,4	19,6	25,9	0,8
<b>Структура площадей многолетних плодовых насаждений и ягодных культур по видам плодово-ягодных насаждений</b> (в процентах от общей площади плодово-ягодных насаждений)				<b>x</b>	<b>x</b>
семечковые культуры	22,6	20,2	20,1	x	x
косточковые культуры	29,2	24,8	25,3	x	x
орехоплодные культуры	10,2	12,2	4,3	x	x
субтропические культуры	1,8	2,6	0,4	x	x
цитрусовые культуры	0,0	0,1	0,1	x	x
ягодники	36,2	40,2	49,9	x	x
<b>Площади виноградников - всего, га</b>	<b>709,7</b>	<b>149,0</b>	<b>14,1</b>	<b>20,7</b>	<b>2,0</b>
<b>Поголовье сельскохозяйственных животных, голов:</b>					
<b>Крупный рогатый скот - всего</b>	<b>119255</b>	<b>73920</b>	<b>5686</b>	<b>58,8</b>	<b>4,5</b>
из него коровы	51702	33882	2683	62,3	4,9
Из общего поголовья крупного рогатого скота:					
молочный крупный рогатый скот	106701	67327	5155	59,9	4,6
мясной крупный рогатый скот	12554	6593	531	49,0	3,9
<b>Волы</b>	<b>-</b>	<b>-</b>	<b>-</b>	<b>-</b>	<b>-</b>
<b>Свиньи</b>	<b>1873</b>	<b>1053</b>	<b>25</b>	<b>45,3</b>	<b>1,1</b>
<b>Овцы</b>	<b>100420</b>	<b>43412</b>	<b>2566</b>	<b>41,9</b>	<b>2,5</b>
<b>Козы</b>	<b>41692</b>	<b>14042</b>	<b>337</b>	<b>33,3</b>	<b>0,8</b>

ОСНОВНЫЕ ИТОГИ ПЕРЕПИСИ

	Личные подсобные хозяйства по целям производства:			Справочно:	
	самообеспечение продовольствием	дополнительный источник денежных средств	основной источник денежных средств	в процентах от соответствующих показателей личных подсобных хозяйств с целью производства:	
				дополнительный источник денежных средств	основной источник денежных средств
<b>Птица - всего</b>	<b>8566060</b>	<b>2042231</b>	<b>65598</b>	<b>23,6</b>	<b>0,8</b>
<b>Птица сельскохозяйственная - всего</b>	<b>8516253</b>	<b>2022097</b>	<b>65333</b>	<b>23,5</b>	<b>0,8</b>
в том числе:					
куры	5105323	1191894	36849	23,1	0,7
утки	2573101	586350	14743	22,5	0,6
гуси	624148	173259	10499	27,4	1,7
индейки	202316	67930	3098	32,9	1,5
цесарки	11365	2664	144	22,9	1,2
<b>Прочие виды птицы</b>	<b>49807</b>	<b>20134</b>	<b>265</b>	<b>40,1</b>	<b>0,5</b>
<b>Лошади</b>	<b>4020</b>	<b>1529</b>	<b>134</b>	<b>36,3</b>	<b>3,2</b>
<b>Ослы</b>	<b>72</b>	<b>17</b>	<b>-</b>	<b>22,4</b>	<b>-</b>
<b>Верблюды</b>	<b>2</b>	<b>1</b>	<b>-</b>	<b>50,0</b>	<b>-</b>
<b>Кролики домашние</b>	<b>360380</b>	<b>101800</b>	<b>1434</b>	<b>28,0</b>	<b>0,4</b>
<b>Звери пушные (клеточного разведения):</b>					
Норки	-	-	-	-	-
Нутрии	90286	31690	1440	34,4	1,6
Соболи	-	-	-	-	-
<b>Пчелы медоносные (семьи), шт.</b>	<b>102607</b>	<b>50503</b>	<b>1253</b>	<b>47,7</b>	<b>1,2</b>
<b>Наличие сельскохозяйственной техники, шт.:</b>					
Тракторы	6528	2848	223	41,9	3,3
Газонокосилки	154093	30094	494	19,0	0,3
Мотоблоки, мотокультиваторы со сменными орудиями	165016	42232	1002	25,1	0,6
Автомобили грузовые	17353	4157	230	23,2	1,3
Автомобили легковые	395127	63167	1479	15,5	0,4
Мотоциклы	13595	2966	39	21,2	0,3
Установки доильные	3269	2560	217	74,1	6,3
Сепараторы для молока	4940	3527	170	69,1	3,3
Мукомольное оборудование и крупорушки	40823	11989	262	29,0	0,6

**10. ОСНОВНЫЕ ИТОГИ ВСЕРОССИЙСКОЙ СЕЛЬСКОХОЗЯЙСТВЕННОЙ ПЕРЕПИСИ  
ПО НЕКОММЕРЧЕСКИМ ОБЪЕДИНЕНИЯМ ГРАЖДАН**

(на 1 июля 2016 года)

	Некоммерческие объединения граждан	в том числе	
		садоводческие	дачные
<b>Число некоммерческих объединений граждан - всего</b>	<b>1388</b>	<b>1359</b>	<b>29</b>
из них осуществлявшие сельскохозяйственную деятельность в 2016 году	1294	1265	29
в процентах от общего числа объединений соответствующего вида	93,2	93,1	100
Количество земельных участков в объединениях граждан - всего	295211	288137	7074
из них освоено	200425	195974	4451
в процентах от общего количества земельных участков в объединениях соответствующего вида	67,9	68,0	62,9
Количество земельных участков в среднем на одно объединение	213	212	244
<b>Общая земельная площадь, га</b>	<b>21634,0</b>	<b>21116,2</b>	<b>517,8</b>
из нее сельскохозяйственные угодья	14835,8	14442,0	393,8
в том числе:			
пашня	3701,2	3603,5	97,7
многолетние насаждения	2925,4	2865,1	60,4
залежь	8209,2	7973,5	235,7
Из общей площади сельскохозяйственных угодий фактически использовались, га	6626,6	6468,5	158,1
в процентах от общей площади сельскохозяйственных угодий в объединениях соответствующего вида	44,7	44,8	40,1
<b>Посевная площадь под урожай 2016 г. - всего, га</b>	<b>3702,0</b>	<b>3604,1</b>	<b>97,9</b>
в том числе:			
Зерновые и зернобобовые культуры	110,0	109,2	0,8
Технические культуры	23,8	23,4	0,4
Картофель	1327,1	1276,5	50,6
Овощные и бахчевые культуры - всего	2181,0	2134,8	46,1
из них:			
овощи открытого грунта - всего	2125,0	2079,3	45,7
в том числе:			
капуста, кроме цветной и брокколи	119,5	117,0	2,6
капуста цветная и брокколи	25,2	24,9	0,3
огурцы	303,3	296,6	6,7
помидоры	403,4	393,1	10,3
свекла столовая	92,5	90,9	1,6
морковь столовая	122,6	121,2	1,5
лук репчатый	179,7	175,7	4,0
чеснок	121,8	119,2	2,6
кабачки, патиссоны	152,7	150,2	2,5
овощи закрытого грунта - всего	13,1	12,8	0,4
из них:			
огурцы	5,1	5,0	0,1
помидоры	5,1	4,9	0,2
продовольственные бахчевые культуры	42,2	42,2	-
Кормовые культуры	60,1	60,1	-
<b>Структура посевных площадей по видам сельскохозяйственных культур</b> (в процентах от общей посевной площади соответствующей категории объединений)			
Зерновые и зернобобовые культуры	3,0	3,0	0,8
Технические культуры	0,6	0,6	0,4
Картофель	35,8	35,4	51,7
Овощные и бахчевые культуры - всего	58,9	59,2	47,1
из них:			
овощи открытого грунта - всего	57,4	57,7	46,7



ОСНОВНЫЕ ИТОГИ ПЕРЕПИСИ

	Некоммерческие объединения граждан	в том числе	
		садоводческие	дачные
в том числе:			
капуста, кроме цветной и брокколи	3,2	3,2	2,6
капуста цветная и брокколи	0,7	0,7	0,3
огурцы	8,2	8,2	6,8
помидоры	10,9	10,9	10,5
свекла столовая	2,5	2,5	1,6
морковь столовая	3,3	3,4	1,5
лук репчатый	4,9	4,9	4,0
чеснок	3,3	3,3	2,6
кабачки, патиссоны	4,1	4,2	2,6
овощи закрытого грунта - всего	0,4	0,4	0,4
из них:			
огурцы	0,1	0,1	0,2
помидоры	0,1	0,1	0,2
продовольственные бахчевые культуры	1,1	1,2	-
Кормовые культуры - всего	1,6	1,7	-
<b>Площади многолетних плодовых насаждений и ягодных культур - всего, га</b>	<b>2702,8</b>	<b>2646,4</b>	<b>56,3</b>
в том числе:			
семечковые культуры - всего	588,2	573,4	14,8
из них:			
яблоня	282,8	275,5	7,3
груша	287,8	280,8	7,0
косточковые культуры - всего	785,3	766,9	18,5
из них:			
слива	143,8	139,5	4,3
вишня	187,7	183,1	4,6
черешня	153,7	150,7	3,0
абрикос	85,3	83,0	2,3
персик	116,8	114,3	2,5
альча	68,6	67,5	1,1
орехоплодные культуры - всего	272,7	268,2	4,5
из них:			
грецкий орех	89,1	86,2	2,8
фундук	182,4	180,7	1,6
субтропические культуры	127,6	127,3	0,3
цитрусовые культуры	2,6	2,6	-
ягодники - всего	926,2	908,0	18,2
из них:			
земляника, клубника	386,3	377,0	9,3
малина, ежевика	377,3	371,1	6,2
смородина всех видов	68,9	67,8	1,1
крыжовник	32,6	32,2	0,5
рябина черноплодная	8,8	8,7	0,0
облепиха	15,5	15,3	0,1
<b>Структура площадей многолетних плодовых насаждений и ягодных культур по видам плодово-ягодных насаждений (в процентах от общей площади плодово-ягодных насаждений соответствующей категории объединений)</b>			
семечковые культуры	21,8	21,7	26,3
косточковые культуры	29,1	29,0	32,8
орехоплодные культуры	10,1	10,1	8,0
субтропические культуры	4,7	4,8	0,6
цитрусовые культуры	0,1	0,1	-
ягодники	34,3	34,3	32,4
<b>Площади виноградников - всего, га</b>	<b>229,2</b>	<b>224,8</b>	<b>4,4</b>
<b>Поголовье сельскохозяйственных животных, голов:</b>			
<b>Крупный рогатый скот - всего</b>	<b>37</b>	<b>37</b>	<b>-</b>

ОСНОВНЫЕ ИТОГИ ПЕРЕПИСИ

	Некоммерческие объединения граждан	в том числе	
		садоводческие	дачные
из него коровы	31	31	-
<b>Свины</b>	<b>9</b>	<b>9</b>	-
<b>Овцы и козы - всего</b>	<b>360</b>	<b>359</b>	<b>1</b>
в том числе:			
овцы	10	10	-
козы	350	349	1
<b>Птица - всего</b>	<b>16297</b>	<b>15985</b>	<b>312</b>
<b>Птица сельскохозяйственная - всего</b>	<b>16119</b>	<b>15807</b>	<b>312</b>
в том числе:			
куры	11285	11039	246
утки	3344	3291	53
гуси	1147	1134	13
индейки	310	310	-
цесарки	33	33	-
<b>Прочие виды птицы - всего</b>	<b>178</b>	<b>178</b>	-
в том числе:			
перепелки	168	168	-
фазаны	10	10	-
<b>Лошади</b>	<b>13</b>	<b>13</b>	-
<b>Кролики домашние</b>	<b>1128</b>	<b>1109</b>	<b>19</b>
<b>Пчелы медоносные (семьи), шт.</b>	<b>478</b>	<b>478</b>	-





## ЧИСЛО ОБЪЕКТОВ ПЕРЕПИСИ

**11. ЧИСЛО СЕЛЬСКОХОЗЯЙСТВЕННЫХ ОРГАНИЗАЦИЙ, КРЕСТЬЯНСКИХ**  
(на 1 июля 2016 года)

	Сельскохозяйственные организации	в том числе		
		сельскохозяйственные организации, не относящиеся к субъектам малого предпринимательства	малые предприятия	из малые предприятия (без микропредприятий)
Число организаций (хозяйств) - всего	1805	449	1060	184
из них:				
осуществлявшие сельскохозяйственную деятельность в 2015 году	1265	369	758	157
в процентах от общего числа соответствующей категории организаций (хозяйств)	70,1	82,2	71,5	85,3
осуществлявшие сельскохозяйственную деятельность в I полугодии 2016 года	1261	372	757	157
в процентах от общего числа соответствующей категории организаций (хозяйств)	69,9	82,9	71,4	85,3
Число территориально обособленных подразделений и филиалов	175	98	58	22

**(ФЕРМЕРСКИХ) ХОЗЯЙСТВ И ИНДИВИДУАЛЬНЫХ ПРЕДПРИНИМАТЕЛЕЙ**

них	подсобные сельскохозяйственные предприятия не-сельскохозяйственных организаций	Крестьянские (фермерские) хозяйства и индивидуальные предприниматели	в том числе			индивидуальные предприниматели
			крестьянские (фермерские) хозяйства	из них		
микропредприятия				юридические лица	главы крестьянских (фермерских) хозяйств	
876	296	14124	10054	1225	8829	4070
601	138	9071	6672	451	6221	2399
68,6	46,6	64,2	66,4	36,8	70,5	58,9
600	132	9054	6650	439	6211	2404
68,5	44,6	64,1	66,1	35,8	70,3	59,1
36	19	-	-	-	-	-

12. ЧИСЛО СЕЛЬСКОХОЗЯЙСТВЕННЫХ ОРГАНИЗАЦИЙ, КРЕСТЬЯНСКИХ  
ОСУЩЕСТВЛЯВШИХ РАЗЛИЧНЫЕ ВИДЫ

	Сельскохозяйственные организации - всего	сельскохозяйственные организации, не относящиеся к субъектам малого предпринимательства	
		сельскохозяйственные организации, не относящиеся к субъектам малого предпринимательства	малые предприятия - всего
<b>Число организаций (хозяйств), осуществлявших сельскохозяйственную деятельность в 1 полугодии 2016 года - всего</b>	<b>1261</b>	<b>372</b>	<b>757</b>
из них по видам деятельности:			
выращивание зерновых, технических и прочих сельскохозяйственных культур	1039	294	630
овощеводство, декоративное садоводство и производство продукции питомников	194	68	111
выращивание фруктов, орехов, культур для производства напитков и пряностей	183	71	98
выращивание грибов	1	-	1
разведение крупного рогатого скота	200	145	42
разведение овец, коз, лошадей, ослов, мулов и лошаков	106	67	32
разведение свиней	37	22	12
разведение сельскохозяйственной птицы	60	34	18
разведение пчел	31	24	6
разведение кроликов и пушных зверей в условиях фермы	4	3	1
разведение водных пресмыкающихся и лягушек в водоемах	-	-	-
разведение калифорнийских (дождевых) червей	-	-	-
разведение прочих животных, кроме перечисленных выше	1	-	1
предоставление услуг в области растениеводства и декоративного садоводства	38	18	19
предоставление услуг в области животноводства, кроме ветеринарных услуг	6	6	-
<b>в процентах от общего числа соответствующей категории организаций (хозяйств):</b>			
выращивание зерновых, технических и прочих сельскохозяйственных культур	82,4	79,0	83,2
овощеводство, декоративное садоводство и производство продукции питомников	15,4	18,3	14,7
выращивание фруктов, орехов, культур для производства напитков и пряностей	14,5	19,1	12,9
выращивание грибов	0,1	-	0,1
разведение крупного рогатого скота	15,9	39,0	5,5
разведение овец, коз, лошадей, ослов, мулов и лошаков	8,4	18,0	4,2
разведение свиней	2,9	5,9	1,6
разведение сельскохозяйственной птицы	4,8	9,1	2,4
разведение пчел	2,5	6,5	0,8
разведение кроликов и пушных зверей в условиях фермы	0,3	0,8	0,1
разведение водных пресмыкающихся и лягушек в водоемах	-	-	-
разведение калифорнийских (дождевых) червей	-	-	-
разведение прочих животных, кроме перечисленных выше	0,1	-	0,1
предоставление услуг в области растениеводства и декоративного садоводства	3,0	4,8	2,5
предоставление услуг в области животноводства, кроме ветеринарных услуг	0,5	1,6	-

ЧИСЛО ОБЪЕКТОВ ПЕРЕПИСИ

**(ФЕРМЕРСКИХ) ХОЗЯЙСТВ И ИНДИВИДУАЛЬНЫХ ПРЕДПРИНИМАТЕЛЕЙ,  
СЕЛЬСКОХОЗЯЙСТВЕННОЙ ДЕЯТЕЛЬНОСТИ В I ПОЛУГОДИИ 2016 ГОДА**

В том числе		подсобные сельскохозяйственные предприятия несельскохозяйственных организаций	Крестьянские (фермерские) хозяйства и индивидуальные предприниматели - всего	В том числе	
из них				крестьянские (фермерские) хозяйства	индивидуальные предприниматели
малые предприятия (без микропредприятий)	микропредприятия				
<b>157</b>	<b>600</b>	<b>132</b>	<b>9054</b>	<b>6650</b>	<b>2404</b>
123	507	115	7717	5858	1859
24	87	15	1118	717	401
28	70	14	529	414	115
-	1	-	8	4	4
21	21	13	591	383	208
12	20	7	534	386	148
9	3	3	21	16	5
8	10	8	356	253	103
2	4	1	77	58	19
-	1	-	27	20	7
-	-	-	-	-	-
-	-	-	2	2	-
-	1	-	-	-	-
7	12	1	54	24	30
-	-	-	16	4	12
78,3	84,5	87,1	85,2	88,1	77,3
15,3	14,5	11,4	12,3	10,8	16,7
17,8	11,7	10,6	5,8	6,2	4,8
-	0,2	-	0,1	0,1	0,2
13,4	3,5	9,8	6,5	5,8	8,7
7,6	3,3	5,3	5,9	5,8	6,2
5,7	0,5	2,3	0,2	0,2	0,2
5,1	1,7	6,1	3,9	3,8	4,3
1,3	0,7	0,8	0,9	0,9	0,8
-	0,2	-	0,3	0,3	0,3
-	-	-	-	-	-
-	-	-	0,0	0,0	-
-	0,2	-	-	-	-
4,5	2,0	0,8	0,6	0,4	1,2
-	-	-	0,2	0,1	0,5



**13. ЧИСЛО СЕЛЬСКОХОЗЯЙСТВЕННЫХ ОРГАНИЗАЦИЙ, КРЕСТЬЯНСКИХ (ФЕРМЕРСКИХ) ХОЗЯЙСТВ И ИНДИВИДУАЛЬНЫХ ПРЕДПРИНИМАТЕЛЕЙ, ОСУЩЕСТВЛЯВШИХ РАЗЛИЧНЫЕ ВИДЫ НЕСЕЛЬСКОХОЗЯЙСТВЕННОЙ ДЕЯТЕЛЬНОСТИ В I ПОЛУГОДИИ 2016 ГОДА**

	Сельскохозяйственные организации	в том числе					Крестьянские (фермерские) хозяйства и индивидуальные предприниматели	в том числе	
		сельскохозяйственные организации, не относящиеся к субъектам малого предпринимательства	малые предприятия	из них		подсобные сельскохозяйственные предприятия несельскохозяйственных организаций		крестьянские (фермерские) хозяйства	индивидуальные предприниматели
				малые предприятия (без микропредприятий)	микропредприятия				
<b>Число организаций (хозяйств), осуществлявших несельскохозяйственную деятельность в I полугодии 2016 года - всего</b>	<b>201</b>	<b>96</b>	<b>46</b>	<b>23</b>	<b>23</b>	<b>59</b>	<b>433</b>	<b>292</b>	<b>141</b>
из них по видам деятельности:									
воспроизводство рыбы и водных биоресурсов	29	13	12	6	6	4	47	32	15
предоставление туристических и экскурсионных услуг	6	3	2	1	1	1	2	2	-
другие виды несельскохозяйственной деятельности	175	87	33	16	17	55	388	261	127
<b>в процентах от общего числа соответствующей категории организаций (хозяйств):</b>									
воспроизводство рыбы и водных биоресурсов	14,4	13,5	26,1	26,1	26,1	6,8	10,9	11,0	10,6
предоставление туристических и экскурсионных услуг	3,0	3,1	4,3	4,3	4,3	1,7	0,5	0,7	-
другие виды несельскохозяйственной деятельности	87,1	90,6	71,7	69,6	73,9	93,2	89,6	89,4	90,1

**14. РАСПРЕДЕЛЕНИЕ КРЕСТЬЯНСКИХ (ФЕРМЕРСКИХ) ХОЗЯЙСТВ И ИНДИВИДУАЛЬНЫХ ПРЕДПРИНИМАТЕЛЕЙ ПО ГОДУ СОЗДАНИЯ**  
(на 1 июля 2016 года)

	Крестьянские (фермерские) хозяйства и индивидуальные предприниматели	В том числе			индивидуальные предприниматели
		крестьянские (фермерские) хозяйства	из них		
			юридические лица	главы крестьянских (фермерских) хозяйств	
<b>Число хозяйств - всего</b>	<b>14124</b>	<b>10054</b>	<b>1225</b>	<b>8829</b>	<b>4070</b>
Распределение хозяйств по году создания в данном статусе:					
до 1995	3033	2659	770	1889	374
1995-2000	2542	1934	245	1689	608
2001-2005	2373	1611	101	1510	762
2006- 2010	3081	2021	82	1939	1060
2011-2013	1844	1054	13	1041	790
2014	689	426	11	415	263
2015	453	285	3	282	168
2016	109	64	-	64	45
незарегистрированные	-	-	-	-	-
<b>в процентах от общего числа хозяйств:</b>					
до 1995	21,5	26,4	62,9	21,4	9,2
1995-2000	18,0	19,2	20,0	19,1	14,9
2001-2005	16,8	16,0	8,2	17,1	18,7
2006- 2010	21,8	20,1	6,7	22,0	26,0
2011-2013	13,1	10,5	1,1	11,8	19,4
2014	4,9	4,2	0,9	4,7	6,5
2015	3,2	2,8	0,2	3,2	4,1
2016	0,8	0,6	-	0,7	1,1
незарегистрированные	-	-	-	-	-

**15. ЧИСЛО ЛИЧНЫХ ПОДСОБНЫХ И ДРУГИХ ИНДИВИДУАЛЬНЫХ ХОЗЯЙСТВ ГРАЖДАН**  
(на 1 июля 2016 года; единиц)

	Личные подсобные и другие индивидуальные хозяйства граждан	в том числе хозяйства	
		личные подсобные	граждан, имеющих земельные участки для индивидуального жилищного строительства <sup>1)</sup>
<b>Личные подсобные и другие индивидуальные хозяйства граждан - всего</b>			
Число хозяйств - всего	<b>1148491</b>	<b>827077</b>	<b>321414</b>
из них производившие сельскохозяйственную продукцию в 1 полугодии 2016 года	977176	703893	273283
в процентах от числа хозяйств соответствующей категории	85,1	85,1	85,0
Распределение хозяйств населения по цели производства:			
самообеспечение продовольствием	967208	694544	272664
в процентах от числа хозяйств соответствующей категории	99,0	98,7	99,8
дополнительный источник денежных средств	113608	96389	17219
в процентах от числа хозяйств соответствующей категории	11,6	13,7	6,3
основной источник денежных средств	1949	1807	142
в процентах от числа хозяйств соответствующей категории	0,2	0,3	0,1
Число хозяйств с заброшенными земельными участками (пустующими домами)	49126	38665	10461
в процентах от общего числа соответствующей категории хозяйств	4,3	4,7	3,3
<b>в том числе:</b>			
<b>хозяйства граждан в сельских поселениях</b>			
Число хозяйств - всего	731043	699112	31931
из них производившие сельскохозяйственную продукцию в 1 полугодии 2016 года	626804	598473	28331
в процентах от числа хозяйств соответствующей категории	85,7	85,6	88,7
Распределение хозяйств населения по цели производства:			
самообеспечение продовольствием	617446	589479	27967
в процентах от числа хозяйств соответствующей категории	98,5	98,5	98,7
дополнительный источник денежных средств	88355	84642	3713
в процентах от числа хозяйств соответствующей категории	14,1	14,1	13,1
основной источник денежных средств	1795	1721	74
в процентах от числа хозяйств соответствующей категории	0,3	0,3	0,3
Число хозяйств с заброшенными земельными участками (пустующими домами)	36382	34893	1489
в процентах от общего числа соответствующей категории хозяйств	5,0	5,0	4,7

ЧИСЛО ОБЪЕКТОВ ПЕРЕПИСИ

	Личные подсобные и другие индивидуальные хозяйства граждан	в том числе хозяйства	
		личные подсобные	граждан, имеющих земельные участки для индивидуального жилищного строительства <sup>1)</sup>
<b>хозяйства граждан в городских округах и городских поселениях</b>			
Число хозяйств - всего	417448	127965	289483
из них производившие сельскохозяйственную продукцию в 1 полугодии 2016 года	350372	105420	244952
в процентах от числа хозяйств соответствующей категории	83,9	82,4	84,6
Распределение хозяйств населения по цели производства:			
самообеспечение продовольствием	349762	105065	244697
в процентах от числа хозяйств соответствующей категории	99,8	99,7	99,9
дополнительный источник денежных средств	25253	11747	13506
в процентах от числа хозяйств соответствующей категории	7,2	11,1	5,5
основной источник денежных средств	154	86	68
в процентах от числа хозяйств соответствующей категории	0,0	0,1	0,0
Число хозяйств с заброшенными земельными участками (пустующими домами)	12744	3772	8972
в процентах от общего числа соответствующей категории хозяйств	3,1	2,9	3,1

<sup>1)</sup> Хозяйства граждан, имеющие земельные участки площадью 4 и более соток и занимающиеся сельскохозяйственным производством.

**16. РАСПРЕДЕЛЕНИЕ СЕЛЬСКОХОЗЯЙСТВЕННЫХ ОРГАНИЗАЦИЙ  
ПО ДОЛЕ РЕАЛИЗОВАННОЙ ПРОДУКЦИИ В 2015 ГОДУ**  
( по всем каналам сбыта)

	Число сельско- хозяйственных организаций, реализовавших продукцию	в том числе их распределение по доле реализованной продук- ции (в процентах) от общего объема производства					
		до 11	11 - 25	26 - 50	51 - 75	76 - 90	свыше 90
<b>Сельскохозяйственные организации - всего</b>							
Зерно (злаковые и бобовые культуры, включая кукурузу)	906	4	10	46	103	175	568
Соя	209	11	6	19	21	19	133
Семена подсолнечника	583	18	23	32	31	40	439
Продукция льна-долгунца	-	-	-	-	-	-	-
Сахарная свекла	185	7	3	18	11	10	136
Картофель	37	1	-	1	4	9	22
Овощи	100	1	2	5	8	10	74
Плоды	93	1	3	4	11	10	64
Ягоды	13	-	-	1	-	-	12
Виноград	57	-	-	2	-	-	55
Скот и птица в живом весе	229	15	14	12	24	37	127
Молоко всех видов	146	1	5	2	3	16	119
Яйца всех видов птицы	23	2	2	1	1	1	16
Шерсть	5	-	-	-	-	-	5
Шкурки пушных зверей	2	-	-	1	-	1	-
<b>в том числе:</b>							
<b>сельскохозяйственные организации, не относящиеся к субъектам малого предпринимательства</b>							
Зерно (злаковые и бобовые культуры, включая кукурузу)	263	3	5	17	37	65	136
Соя	98	6	4	9	15	13	51
Семена подсолнечника	205	9	11	15	12	23	135
Продукция льна-долгунца	-	-	-	-	-	-	-
Сахарная свекла	106	5	1	12	8	7	73
Картофель	8	1	-	1	1	3	2
Овощи	37	1	1	1	5	5	24
Плоды	38	-	2	2	4	6	24
Ягоды	7	-	-	-	-	-	7
Виноград	21	-	-	-	-	-	21
Скот и птица в живом весе	162	12	9	10	18	29	84
Молоко всех видов	122	1	3	2	3	10	103
Яйца всех видов птицы	16	-	2	-	1	1	12
Шерсть	5	-	-	-	-	-	5
Шкурки пушных зверей	2	-	-	1	-	1	-
<b>малые предприятия - всего</b>							
Зерно (злаковые и бобовые культуры, включая кукурузу)	553	1	4	26	60	104	358
Соя	97	5	2	10	6	6	68
Семена подсолнечника	334	9	11	17	18	17	262
Продукция льна-долгунца	-	-	-	-	-	-	-
Сахарная свекла	76	2	2	6	3	3	60
Картофель	27	-	-	-	3	6	18
Овощи	57	-	1	4	3	5	44
Плоды	50	1	1	1	4	3	40
Ягоды	5	-	-	1	-	-	4
Виноград	33	-	-	2	-	-	31
Скот и птица в живом весе	57	3	3	1	6	5	39
Молоко всех видов	22	-	2	-	-	6	14
Яйца всех видов птицы	6	2	-	1	-	-	3

ЧИСЛО ОБЪЕКТОВ ПЕРЕПИСИ

	Число сельскохозяйственных организаций, реализовавших продукцию	в том числе их распределение по доле реализованной продукции (в процентах) от общего объема производства					
		до 11	11 - 25	26 - 50	51 - 75	76 - 90	свыше 90
Шерсть	-	-	-	-	-	-	-
Шкурки пушных зверей	-	-	-	-	-	-	-
<b>из них:</b>							
<b>малые предприятия (без микропредприятий)</b>							
Зерно (злаковые и бобовые культуры, включая кукурузу)	111	-	2	3	22	29	55
Соя	31	3	2	2	2	3	19
Семена подсолнечника	80	7	1	5	8	4	55
Продукция льна-долгунца	-	-	-	-	-	-	-
Сахарная свекла	35	1	1	4	-	2	27
Картофель	8	-	-	-	2	2	4
Овощи	15	-	-	1	2	1	11
Плоды	15	1	-	-	1	1	12
Ягоды	1	-	-	-	-	-	1
Виноград	11	-	-	-	-	-	11
Скот и птица в живом весе	32	2	2	1	4	2	21
Молоко всех видов	11	-	1	-	-	3	7
Яйца всех видов птицы	1	1	-	-	-	-	-
Шерсть	-	-	-	-	-	-	-
Шкурки пушных зверей	-	-	-	-	-	-	-
<b>микропредприятия</b>							
Зерно (злаковые и бобовые культуры, включая кукурузу)	442	1	2	23	38	75	303
Соя	66	2	-	8	4	3	49
Семена подсолнечника	254	2	10	12	10	13	207
Продукция льна-долгунца	-	-	-	-	-	-	-
Сахарная свекла	41	1	1	2	3	1	33
Картофель	19	-	-	-	1	4	14
Овощи	42	-	1	3	1	4	33
Плоды	35	-	1	1	3	2	28
Ягоды	4	-	-	1	-	-	3
Виноград	22	-	-	2	-	-	20
Скот и птица в живом весе	25	1	1	-	2	3	18
Молоко всех видов	11	-	1	-	-	3	7
Яйца всех видов птицы	5	1	-	1	-	-	3
Шерсть	-	-	-	-	-	-	-
Шкурки пушных зверей	-	-	-	-	-	-	-
<b>подсобные сельскохозяйственные предприятия несельскохозяйственных организаций</b>							
Зерно (злаковые и бобовые культуры, включая кукурузу)	90	-	1	3	6	6	74
Соя	14	-	-	-	-	-	14
Семена подсолнечника	44	-	1	-	1	-	42
Продукция льна-долгунца	-	-	-	-	-	-	-
Сахарная свекла	3	-	-	-	-	-	3
Картофель	2	-	-	-	-	-	2
Овощи	6	-	-	-	-	-	6
Плоды	5	-	-	1	3	1	-
Ягоды	1	-	-	-	-	-	1
Виноград	3	-	-	-	-	-	3
Скот и птица в живом весе	10	-	2	1	-	3	4
Молоко всех видов	2	-	-	-	-	-	2
Яйца всех видов птицы	1	-	-	-	-	-	1
Шерсть	-	-	-	-	-	-	-
Шкурки пушных зверей	-	-	-	-	-	-	-

**17. РАСПРЕДЕЛЕНИЕ КРЕСТЬЯНСКИХ (ФЕРМЕРСКИХ) ХОЗЯЙСТВ И ИНДИВИДУАЛЬНЫХ ПРЕДПРИНИМАТЕЛЕЙ ПО ДОЛЕ РЕАЛИЗОВАННОЙ ПРОДУКЦИИ В 2015 ГОДУ**

(по всем каналам сбыта)

	Число крестьянских (фермерских) хозяйств и индивидуальных предпринимателей, реализовавших продукцию	в том числе их распределение по доле реализованной продукции (в процентах) от общего объема производства					
		до 11	11 - 25	26 - 50	51 - 75	76 - 90	свыше 90
<b>Крестьянские (фермерские) хозяйства и индивидуальные предприниматели - всего</b>							
Зерно (злаковые и бобовые культуры, включая кукурузу)	6574	11	39	188	297	461	5578
Соя	433	4	4	15	8	20	382
Семена подсолнечника	2946	18	25	78	68	93	2664
Продукция льна-долгунца	-	-	-	-	-	-	-
Сахарная свекла	174	3	2	5	3	4	157
Картофель	268	1	3	26	25	27	186
Овощи	699	8	3	40	47	55	546
Плоды	242	7	5	25	30	29	146
Ягоды	161	1	2	6	17	23	112
Виноград	119	2	1	4	8	12	92
Скот и птица в живом весе	541	26	74	134	46	44	217
Молоко всех видов	410	2	6	39	80	119	164
Яйца всех видов птицы	104	4	9	31	20	11	29
Шерсть	45	-	1	2	-	1	41
Шкурки пушных зверей	3	-	-	-	-	-	3
<b>в том числе:</b>							
<b>крестьянские (фермерские) хозяйства</b>							
Зерно (злаковые и бобовые культуры, включая кукурузу)	4994	9	26	131	226	339	4263
Соя	268	3	3	9	6	12	235
Семена подсолнечника	2293	9	16	48	30	64	2126
Продукция льна-долгунца	-	-	-	-	-	-	-
Сахарная свекла	147	2	2	4	2	3	134
Картофель	188	1	3	15	20	18	131
Овощи	440	4	1	22	36	33	344
Плоды	193	6	4	19	25	24	115
Ягоды	97	1	1	5	11	13	66
Виноград	102	2	-	1	8	10	81
Скот и птица в живом весе	341	17	53	97	24	31	119
Молоко всех видов	259	2	4	28	42	77	106
Яйца всех видов птицы	69	2	8	24	13	7	15
Шерсть	28	-	-	2	-	1	25
Шкурки пушных зверей	2	-	-	-	-	-	2
<b>индивидуальные предприниматели</b>							
Зерно (злаковые и бобовые культуры, включая кукурузу)	1580	2	13	57	71	122	1315
Соя	165	1	1	6	2	8	147
Семена подсолнечника	653	9	9	30	38	29	538
Продукция льна-долгунца	-	-	-	-	-	-	-
Сахарная свекла	27	1	-	1	1	1	23
Картофель	80	-	-	11	5	9	55
Овощи	259	4	2	18	11	22	202
Плоды	49	1	1	6	5	5	31
Ягоды	64	-	1	1	6	10	46
Виноград	17	-	1	3	-	2	11
Скот и птица в живом весе	200	9	21	37	22	13	98
Молоко всех видов	151	-	2	11	38	42	58
Яйца всех видов птицы	35	2	1	7	7	4	14
Шерсть	17	-	1	-	-	-	16
Шкурки пушных зверей	1	-	-	-	-	-	1

**18. РАСПРЕДЕЛЕНИЕ ЛИЧНЫХ ПОДСОБНЫХ И ДРУГИХ ИНДИВИДУАЛЬНЫХ ХОЗЯЙСТВ ГРАЖДАН ПО ДОЛЕ РЕАЛИЗОВАННОЙ ПРОДУКЦИИ В 2015 ГОДУ**

(по всем каналам сбыта)

	Число личных подсобных и других индивидуальных хозяйств граждан, реализовавших продукцию	в том числе их распределение по доле реализованной продукции (в процентах) от общего объема производства						
		до 11	11-25	26-35	36-50	51-75	76-90	свыше 90
<b>Личные подсобные и другие индивидуальные хозяйства граждан - всего</b>								
Сахарная свекла	749	221	165	90	159	41	37	36
Картофель	76696	10871	15479	13211	23207	8130	4687	1111
Овощи	90511	13069	19203	15660	23448	9015	7505	2611
Плоды	79166	9749	15641	11944	23195	10215	7805	617
Ягоды	47924	8038	9184	6716	13602	4977	4665	742
Виноград	19867	4630	3770	2671	5294	1621	1486	395
Скот и птица в живом весе	26267	4158	4932	3913	7130	2233	2607	1294
Молоко всех видов	19577	648	1120	1209	4788	3179	6728	1905
Яйца всех видов птицы	31879	6951	6599	5233	9368	2437	1210	81
Мед	3539	183	227	227	969	710	1059	164
Шерсть	838	41	43	33	133	88	143	357
Шкурки пушных зверей	1278	80	55	47	143	104	123	726
Кормовые культуры	31943	196	451	692	2942	1800	3749	22113
Рассада	3281	98	157	116	750	349	644	1167
<b>в том числе:</b>								
<b>хозяйства граждан в сельских поселениях</b>								
Сахарная свекла	612	191	134	66	118	37	31	35
Картофель	60790	8687	12022	10429	18357	6295	3943	1057
Овощи	64894	9468	12716	11145	16959	6703	5652	2251
Плоды	48069	6933	9020	7265	14409	5686	4312	444
Ягоды	31439	4677	5411	4448	9518	3361	3343	681
Виноград	12804	2951	2335	1583	3485	1043	1116	291
Скот и птица в живом весе	23519	3700	4349	3470	6395	1974	2370	1261
Молоко всех видов	17098	543	924	985	3919	2769	6190	1768
Яйца всех видов птицы	25771	5772	5300	4272	7522	1916	933	56
Мед	2618	118	165	162	727	540	768	138
Шерсть	765	38	37	22	119	85	125	339
Шкурки пушных зверей	1087	73	45	35	118	93	73	650
Кормовые культуры	30294	182	422	631	2756	1679	3531	21093
Рассада	2982	75	142	83	681	290	569	1142
<b>хозяйства граждан в городских округах и городских поселениях</b>								
Сахарная свекла	137	30	31	24	41	4	6	1
Картофель	15906	2184	3457	2782	4850	1835	744	54
Овощи	25617	3601	6487	4515	6489	2312	1853	360
Плоды	31097	2816	6621	4679	8786	4529	3493	173
Ягоды	16485	3361	3773	2268	4084	1616	1322	61
Виноград	7063	1679	1435	1088	1809	578	370	104
Скот и птица в живом весе	2748	458	583	443	735	259	237	33
Молоко всех видов	2479	105	196	224	869	410	538	137
Яйца всех видов птицы	6108	1179	1299	961	1846	521	277	25
Мед	921	65	62	65	242	170	291	26
Шерсть	73	3	6	11	14	3	18	18
Шкурки пушных зверей	191	7	10	12	25	11	50	76
Кормовые культуры	1649	14	29	61	186	121	218	1020
Рассада	299	23	15	33	69	59	75	25



**19. ЧИСЛО НЕКОММЕРЧЕСКИХ ОБЪЕДИНЕНИЙ ГРАЖДАН**

(на 1 июля 2016 года)

	Некоммерческие объединения граждан - всего	в том числе	
		садоводческие	дачные
Число некоммерческих объединений граждан - всего	1388	1359	29
из них осуществлявшие сельскохозяйственную деятельность в 1 полугодии 2016 года	1294	1265	29
в процентах от общего числа объединений соответствующего вида	93,2	93,1	100
Количество земельных участков в объединениях граждан - всего	295211	288137	7074
из них освоено	200425	195974	4451
в процентах от общего количества земельных участков в объединениях соответствующего вида	67,9	68,0	62,9
Количество земельных участков в среднем на одно объединение	213	212	244
Распределение некоммерческих объединений граждан по году создания:			
до 1971	59	59	-
1971 - 1980	41	39	2
1981 - 1990	565	560	5
1991 - 2000	600	583	17
2001 - 2010	106	102	4
2011 - 2013	7	6	1
2014	3	3	-
2015	7	7	-
2016	-	-	-
в процентах от общего числа некоммерческих объединений соответствующего вида:			
до 1971	4,3	4,3	-
1971 - 1980	3,0	2,9	6,9
1981 - 1990	40,7	41,2	17,2
1991 - 2000	43,2	42,9	58,6
2001 - 2010	7,6	7,5	13,8
2011 - 2013	0,5	0,4	3,4
2014	0,2	0,2	-
2015	0,5	0,5	-
2016	-	-	-

**20.РАСПРЕДЕЛЕНИЕ НЕКОММЕРЧЕСКИХ ОБЪЕДИНЕНИЙ ГРАЖДАН ПО КОЛИЧЕСТВУ ЗЕМЕЛЬНЫХ УЧАСТКОВ**  
(на 1 июля 2016 года)

	Число объединений, единиц	в процентах от общего числа объединений	Общая площадь участков в объединениях, га	площадь земли в среднем на 1 участок, га	Количество освоенных участков
<b>Некоммерческие объединения граждан - всего</b>					
Объединения, имеющие земельные участки, единиц					
до 10	8	0,6	16	0,46	23
10-50	352	25,4	754	0,07	9005
51-100	288	20,7	1313	0,06	15724
101-200	256	18,4	2358	0,06	25014
201-500	334	24,1	7131	0,07	68737
501-1000	122	8,8	4890	0,06	57163
1001-1500	20	1,4	1634	0,07	14521
более 1500	8	0,6	1290	0,09	10238
<b>Итого</b>	<b>1388</b>	<b>100</b>	<b>19388</b>	<b>0,07</b>	<b>200425</b>
<b>в том числе:</b>					
<b>садоводческие</b>					
Объединения, имеющие земельные участки, единиц					
до 10	7	0,5	15	0,52	18
10-50	347	25,5	745	0,07	8892
51-100	285	21,0	1299	0,06	15488
101-200	252	18,5	2327	0,06	24728
201-500	321	23,6	6882	0,07	66067
501-1000	120	8,8	4818	0,06	56220
1001-1500	19	1,4	1522	0,07	14323
более 1500	8	0,6	1290	0,09	10238
<b>Итого</b>	<b>1359</b>	<b>100</b>	<b>18899</b>	<b>0,07</b>	<b>195974</b>
<b>дачные</b>					
Объединения, имеющие земельные участки, единиц					
до 10	1	3,4	1	0,10	5
10-50	5	17,2	9	0,06	113
51-100	3	10,3	14	0,06	236
101-200	4	13,8	31	0,07	286
201-500	13	44,8	249	0,06	2670
501-1000	2	6,9	72	0,06	943
1001-1500	1	3,4	113	0,11	198
более 1500	-	-	-	-	-
<b>Итого</b>	<b>29</b>	<b>100</b>	<b>488</b>	<b>0,07</b>	<b>4451</b>





# ТРУДОВЫЕ РЕСУРСЫ И ИХ ХАРАКТЕРИСТИКА

21. ТРУДОВЫЕ РЕСУРСЫ СЕЛЬСКОХОЗЯЙСТВЕННЫХ ОРГАНИЗАЦИЙ

	Сельскохозяйственные организации	в том числе			
		сельскохозяйственные организации, не относящиеся к субъектам малого предпринимательства	малые предприятия	из них	
				малые предприятия (без микропредприятий)	микропредприятия
<b>Среднегодовая численность всех работников в 2015 году-всего, человек</b>	<b>103630</b>	<b>89599</b>	<b>14031</b>	<b>7406</b>	<b>6625</b>
из них занятых в сельскохозяйственном производстве	83409	70537	12872	6827	6045
в процентах от общего числа занятых в организации	80,5	78,7	91,7	92,2	91,2
<b>Численность работников на 1 июля 2016 года - всего, человек</b>	<b>107308</b>	<b>92567</b>	<b>14741</b>	<b>7624</b>	<b>7117</b>
из них занятых в сельскохозяйственном производстве	86919	73284	13635	7043	6592
в том числе:					
постоянные работники	82168	69316	12852	6723	6129
временные и сезонные работники	4751	3968	783	320	463
в процентах от численности работников, занятых в сельскохозяйственном производстве:					
постоянные работники	94,5	94,6	94,3	95,5	93,0
временные и сезонные работники	5,5	5,4	5,7	4,5	7,0
<b>В среднем в расчете на одну организацию, осуществлявшую сельскохозяйственную деятельность в I полугодии 2016 года, человек</b>					
численность работников на 1 июля 2016 года	95	249	19	49	12
из них занятых в сельскохозяйственном производстве	77	197	18	45	11
в том числе:					
постоянные работники	73	186	17	43	10
временные и сезонные работники	4	11	1	2	1

**22. ВОЗРАСТНОЙ СОСТАВ И УРОВЕНЬ ОБРАЗОВАНИЯ ПОСТОЯННЫХ РАБОТНИКОВ СЕЛЬСКОХОЗЯЙСТВЕННЫХ ОРГАНИЗАЦИЙ**

(на 1 июля 2016 года)

	Сельскохозяйственные организации <sup>1)</sup>	в том числе	
		сельскохозяйственные организации, не относящиеся к субъектам малого предпринимательства	малые предприятия (без микропредприятий)
<b>Численность постоянных работников, занятых в сельскохозяйственном производстве - всего, человек</b>	<b>76039</b>	<b>69316</b>	<b>6723</b>
в том числе:			
<b>мужчины</b>	<b>49236</b>	<b>44509</b>	<b>4727</b>
в том числе в возрасте, лет:			
до 15	-	-	-
15-17	51	50	1
18-29	7106	6563	543
30-59	36550	32900	3650
60 и более	5529	4996	533
<b>женщины</b>	<b>26803</b>	<b>24807</b>	<b>1996</b>
в том числе в возрасте, лет:			
до 15	-	-	-
15-17	49	49	-
18-29	3400	3209	191
30-54	19081	17687	1394
55 и более	4273	3862	411
<b>Распределение численности постоянных работников, занятых в сельскохозяйственном производстве, по уровню образования, человек:</b>			
высшее профессиональное (высшее)	10333	9126	1207
из него сельскохозяйственное	5617	4955	662
среднее профессиональное (среднее специальное)	16560	14951	1609
из него сельскохозяйственное	7948	7118	830
начальное профессиональное (профессионально-техническое)	16750	14989	1761
среднее (полное) общее или основное общее (неполное среднее)	29057	27103	1954
начальное общее или не имеют начального общего образования	3339	3147	192
<b>В процентах от общей численности постоянных работников соответствующей категории организаций:</b>			
высшее профессиональное (высшее)	13,6	13,2	18,0
из него сельскохозяйственное	7,4	7,1	9,8
среднее профессиональное (среднее специальное)	21,8	21,6	23,9
из него сельскохозяйственное	10,5	10,3	12,3

	Сельскохозяйственные организации <sup>1)</sup>	в том числе	
		сельскохозяйственные организации, не относящиеся к субъектам малого предпринимательства	малые предприятия (без микропредприятий)
начальное профессиональное (профессионально-техническое)	22,0	21,6	26,2
среднее (полное) общее или основное общее (неполное среднее)	38,2	39,1	29,1
начальное общее или не имеют начального общего образования	4,4	4,5	2,9
<b>Распределение численности постоянных работников-мужчин, занятых в сельскохозяйственном производстве, по уровню образования, человек:</b>			
высшее профессиональное (высшее)	6079	5341	738
из него сельскохозяйственное	3700	3236	464
среднее профессиональное (среднее специальное)	9692	8673	1019
из него сельскохозяйственное	5054	4455	599
начальное профессиональное (профессионально-техническое)	12643	11167	1476
среднее (полное) общее или основное общее (неполное среднее)	18677	17316	1361
начальное общее или не имеют начального общего образования	2145	2012	133
<b>В процентах от общей численности постоянных работников - мужчин - соответствующей категории организаций:</b>			
высшее профессиональное (высшее)	12,3	12,0	15,6
из него сельскохозяйственное	7,5	7,3	9,8
среднее профессиональное (среднее специальное)	19,7	19,5	21,6
из него сельскохозяйственное	10,3	10,0	12,7
начальное профессиональное (профессионально-техническое)	25,7	25,1	31,2
среднее (полное) общее или основное общее (неполное среднее)	37,9	38,9	28,8
начальное общее или не имеют начального общего образования	4,4	4,5	2,8
<b>Распределение численности постоянных работников-женщин, занятых в сельскохозяйственном производстве, по уровню образования, человек:</b>			
высшее профессиональное (высшее)	4254	3785	469
из него сельскохозяйственное	1917	1719	198
среднее профессиональное (среднее специальное)	6868	6278	590
из него сельскохозяйственное	2894	2663	231
начальное профессиональное (профессионально-техническое)	4107	3822	285

	Сельскохозяйственные организации <sup>1)</sup>	в том числе	
		сельскохозяйственные организации, не относящиеся к субъектам малого предпринимательства	малые предприятия (без микропредприятий)
среднее (полное) общее или основное общее (неполное среднее)	10380	9787	593
начальное общее или не имеют начального общего образования	1194	1135	59
<b>В процентах от общей численности постоянных работников - женщин - соответствующей категории организаций:</b>			
высшее профессиональное (высшее)	15,9	15,3	23,5
из него сельскохозяйственное	7,2	6,9	9,9
среднее профессиональное (среднее специальное)	25,6	25,3	29,6
из него сельскохозяйственное	10,8	10,7	11,6
начальное профессиональное (профессионально-техническое)	15,3	15,4	14,3
среднее (полное) общее или основное общее (неполное среднее)	38,7	39,5	29,7
начальное общее или не имеют начального общего образования	4,5	4,6	3,0

<sup>1)</sup> Без учета микропредприятий и подсобных сельскохозяйственных предприятий несельскохозяйственных организаций.



**23. ГРУППИРОВКА СЕЛЬСКОХОЗЯЙСТВЕННЫХ ОРГАНИЗАЦИЙ**

(на 1 июля)

	Число сельскохозяйственных организаций		Численность работников		
	всего	в процентах от общего числа организаций	всего, человек	в процентах от общей численности работников	в среднем на одну организацию, человек
Сельскохозяйственные организации, имевшие работников, человек:					
до 16	522	46,2	2784	2,6	5
16-50	218	19,3	6283	5,9	29
51-100	116	10,3	8437	7,9	73
101-250	165	14,6	27093	25,2	164
251 - 400	55	4,9	17431	16,2	317
401- 800	45	4,0	24969	23,3	555
801 - 1200	3	0,3	2838	2,6	946
свыше 1200	5	0,4	17473	16,3	3495
<b>Итого</b>	<b>1129</b>	<b>100</b>	<b>107308</b>	<b>100</b>	<b>95</b>

<sup>1)</sup> Без учета подсобных сельскохозяйственных предприятий несельскохозяйственных организаций.

**24. ТРУДОВЫЕ РЕСУРСЫ КРЕСТЬЯНСКИХ (ФЕРМЕРСКИХ)**

	Крестьянские (фермерские) хозяйства и индивидуальные предприниматели
<b>Среднегодовая численность всех работников в 2015 году - всего, человек</b>	<b>21708</b>
из них занятых в сельскохозяйственном производстве	21153
в процентах от общего числа занятых в хозяйстве	97,4
<b>Численность работников на 1 июля 2016 года - всего, человек</b>	<b>24477</b>
из них занятых в сельскохозяйственном производстве	23906
в том числе:	
члены КФХ (включая главу хозяйства), индивидуальные предприниматели	9829
члены семей глав хозяйств, не зарегистрированные как члены крестьянского (фермерского) хозяйства, помогающие члены семей индивидуальных предпринимателей	3674
наемные работники, занятые на постоянной основе	7940
временные и/или сезонные работники	2463
в процентах от численности работников, занятых в сельскохозяйственном производстве:	
наемные работники, занятые на постоянной основе	33,2
временные и/или сезонные работники	10,3
<b>В среднем в расчете на одно хозяйство, осуществлявшее сельскохозяйственную деятельность в I полугодии 2016 года, человек</b>	
численность всех работников на 1 июля 2016 года	3
из них занятых в сельскохозяйственном производстве	3
из них:	
наемные работники, занятые на постоянной основе	1
временные и/или сезонные работники	0

**ПО ЧИСЛЕННОСТИ РАБОТНИКОВ <sup>1)</sup>**

2016 года)

Посевная площадь сельскохозяйственных культур под урожай 2016 г.		Поголовье сельскохозяйственных животных			
всего, га	в процентах от общей посевной площади сельскохозяйственных культур	крупный рогатый скот		свины	
		всего, голов	в процентах от общего поголовья крупного рогатого скота	всего, голов	в процентах от общего поголовья свиней
189834,8	7,8	11824	3,4	4300	1,0
276924,6	11,4	7087	2,0	67249	15,0
258944,4	10,6	20010	5,7	98352	22,0
683015,4	28,1	73959	21,1	130646	29,2
375103,5	15,4	55910	15,9	25795	5,8
480142,4	19,7	121533	34,7	28971	6,5
29453,0	1,2	12601	3,6	-	-
140546,4	5,8	47733	13,6	92277	20,6
2433964,5	100	350657	100	447590	100

**ХОЗЯЙСТВ И ИНДИВИДУАЛЬНЫХ ПРЕДПРИНИМАТЕЛЕЙ**

крестьянские (фермерские) хозяйства	в том числе из них		индивидуальные предприниматели
	юридические лица	главы крестьянских (фермерских) хозяйств	
<b>16035</b>	<b>1806</b>	<b>14229</b>	<b>5673</b>
15774	1711	14063	5379
98,4	94,7	98,8	94,8
<b>17978</b>	<b>1966</b>	<b>16012</b>	<b>6499</b>
17721	1878	15843	6185
7448	566	6882	2381
2402	206	2196	1272
5949	926	5023	1991
1922	180	1742	541
33,6	49,3	31,7	32,2
10,8	9,6	11,0	8,7
3	4	3	3
3	4	3	3
1	2	1	1
0	0	0	0

**25. ГРУППИРОВКА КРЕСТЬЯНСКИХ (ФЕРМЕРСКИХ) ХОЗЯЙСТВ**

( на 1 июля

	Число крестьянских (фермерских) хозяйств и индивидуальных предпринимателей		Численность работников		из них наемных работников, занятых на постоянной основе	
	всего	в процентах от общего числа хозяйств	всего, человек	в процентах от общей численности работников	всего, человек	в процентах от общей численности наемных работников
Хозяйства, имевшие работников, человек:						
1-2	6686	73,8	8220	33,6	314	4,0
3-4	1360	15,0	4606	18,8	1011	12,7
5-6	449	5,0	2424	9,9	966	12,2
7-10	275	3,0	2253	9,2	1149	14,5
11-15	118	1,3	1475	6,0	891	11,2
16-30	109	1,2	2337	9,5	1504	18,9
31 -60	42	0,5	1743	7,1	1233	15,5
61-100	11	0,1	785	3,2	465	5,9
свыше100	4	0,0	634	2,6	407	5,1
Итого	9054	100	24477	100	7940	100

**И ИНДИВИДУАЛЬНЫХ ПРЕДПРИНИМАТЕЛЕЙ ПО ЧИСЛЕННОСТИ РАБОТНИКОВ**

2016 года)

Посевная площадь сельскохозяйственных культур под урожай 2016 г.		Поголовье сельскохозяйственных животных			
всего, га	в процентах от общей посевной площади сельскохозяйственных культур	крупный рогатый скот		свины	
		всего, голов	в процентах от общего поголовья крупного рогатого скота	всего, голов	в процентах от общего поголовья свиней
404585,4	36,3	9939	22,3	179	3,5
194379,0	17,4	8176	18,3	1081	21,3
122949,6	11,0	4389	9,8	30	0,6
112766,7	10,1	7995	17,9	120	2,4
75151,7	6,7	3468	7,8	2771	54,7
100955,1	9,1	3698	8,3	-	-
71917,6	6,5	5265	11,8	884	17,5
19166,3	1,7	515	1,2	-	-
13082,0	1,2	1138	2,6	-	-
1114953,4	100	44583	100	5065	100

**26. ОСНОВНЫЕ ХАРАКТЕРИСТИКИ РУКОВОДИТЕЛЕЙ СЕЛЬСКОХОЗЯЙСТВЕННЫХ ОРГАНИЗАЦИЙ,**

(на 1 июля 2016 года;

	Сельскохозяйственные организации 1)	в том
		сельскохозяйственные организации, не относящиеся к субъектам малого предпринимательства
<b>Численность руководителей - всего</b>	<b>529</b>	<b>372</b>
Из общей численности руководителей:		
<b>мужчины</b>	<b>488</b>	<b>350</b>
в процентах от общей численности руководителей соответствующей категории организаций (хозяйств):	92,2	94,1
в том числе в возрасте:		
до 29 лет	10	4
29-49 лет	203	144
50 лет и более	275	202
<b>женщины</b>	<b>41</b>	<b>22</b>
в процентах от общей численности руководителей соответствующей категории организаций (хозяйств):	7,8	5,9
в том числе в возрасте:		
до 29 лет	1	1
29-49 лет	15	8
50 лет и более	25	13
<b>Общий стаж работы руководителей:</b>		
до 1 года	-	-
1-4 лет	8	3
5-10 лет	25	16
11-20 лет	115	88
21-30 лет	135	86
31 и более лет	246	179
<b>Стаж работы в сельском хозяйстве:</b>		
до 1 года	1	-
1-4 лет	59	42
5-10 лет	94	55
11-20 лет	128	82
21-30 лет	100	76
31 и более лет	147	117
<b>Стаж работы руководителем данной организации:</b>		
до 1 года	8	6
1-4 лет	221	161
5-10 лет	144	102
11-20 лет	111	68
21-30 лет	33	24
31 и более лет	12	11
<b>Распределение численности руководителей по уровню образования, человек:</b>		
высшее профессиональное (высшее)	488	351
в том числе сельскохозяйственное	279	212
среднее профессиональное (среднее специальное)	36	18
в том числе сельскохозяйственное	20	12
начальное профессиональное (профессионально – техническое)	2	2
среднее (полное) общее или основное общее начальное общее или не имеет начального общего образования	3	1
-	-	-
<b>В процентах от общей численности руководителей соответствующей категории организаций (хозяйств):</b>		
высшее профессиональное (высшее)	92,2	94,4
в том числе сельскохозяйственное	52,7	57,0
среднее профессиональное (среднее специальное)	6,8	4,8
в том числе сельскохозяйственное	3,8	3,2
начальное профессиональное (профессионально – техническое)	0,4	0,5
среднее (полное) общее или основное общее начальное общее или не имеет начального общего образования	0,6	0,3
-	-	-

1) Без учета микропредприятий и подсобных сельскохозяйственных предприятий несельскохозяйственных организаций.

**ГЛАВ КРЕСТЬЯНСКИХ (ФЕРМЕРСКИХ) ХОЗЯЙСТВ И ИНДИВИДУАЛЬНЫХ ПРЕДПРИНИМАТЕЛЕЙ**

человек)

числе малые предприятия (без микропредприятий)	Крестьянские (фермерские) хозяйства и индивидуаль- ные предприниматели	в том числе	
		крестьянские (фермерские) хозяйства	индивидуальные предпри- ниматели
<b>157</b>	<b>9054</b>	<b>6650</b>	<b>2404</b>
<b>138</b>	<b>7171</b>	<b>5264</b>	<b>1907</b>
87,9	79,2	79,2	79,3
6	193	131	62
59	2922	2044	878
73	4056	3089	967
<b>19</b>	<b>1883</b>	<b>1386</b>	<b>497</b>
12,1	20,8	20,8	20,7
-	39	29	10
7	800	545	255
12	1044	812	232
-	-	-	-
5	135	94	41
9	432	272	160
27	1463	951	512
49	2696	1983	713
67	4328	3350	978
1	8	7	1
17	690	429	261
39	1312	865	447
46	2190	1566	624
24	2699	2133	566
30	2155	1650	505
2	46	31	15
60	1688	1082	606
42	2261	1533	728
43	3050	2327	723
9	2009	1677	332
1	-	-	-
137	3125	2349	776
67	1535	1161	374
18	3396	2387	1009
8	1220	837	383
-	552	443	109
2	1958	1454	504
-	23	17	6
87,3	34,5	35,3	32,3
42,7	17,0	17,5	15,6
11,5	37,5	35,9	42,0
5,1	13,5	12,6	15,9
-	6,1	6,7	4,5
1,3	21,6	21,9	21,0
-	0,3	0,3	0,2

**27. ТРУДОВЫЕ РЕСУРСЫ ЛИЧНЫХ ПОДСОБНЫХ И ДРУГИХ ИНДИВИДУАЛЬНЫХ ХОЗЯЙСТВ ГРАЖДАН**

(на 1 июля 2016 года; хозяйств)

	Личные подсобные и другие индивидуальные хозяйства граждан - всего	в том числе хозяйства:		Личные подсобные и другие индивидуальные хозяйства граждан в % к итогу
		личные подсобные	граждан, имеющих земельные участки для индивидуального жилищного строительства <sup>1)</sup>	
<b>Личные подсобные и другие индивидуальные хозяйства граждан - всего</b>				
Распределение домохозяйств по числу лиц, постоянно проживающих в них:				
нет постоянно проживающих	111997	91328	20669	x
1 человек	252374	200986	51388	24,3
2 человека	314517	223051	91466	30,3
3 - 4 человека	365728	241615	124113	35,3
5 - 6 человек	88681	60380	28301	8,6
7 - 8 человек	11935	7861	4074	1,2
9 - 11 человек	2635	1552	1083	0,3
12 человек и более	624	304	320	0,1
Итого	1036494	735749	300745	100
Распределение домохозяйств по числу лиц, занятых в выполнении сельскохозяйственных работ:				
1 человек	285463	219156	66307	29,2
2 человека	388101	275977	112124	39,7
3 - 4 человека	271347	186848	84499	27,8
5 - 6 человек	28275	19563	8712	2,9
7 - 8 человек	2599	1457	1142	0,3
9 - 11 человек	524	254	270	0,1
12 человек и более	102	52	50	0,0
Итого	976411	703307	273104	100
Число домохозяйств, привлекавших наемных работников для выполнения сельскохозяйственных работ в 2015 году				
	60984	49537	11447	x
в процентах от общего числа соответствующей категории хозяйств, осуществлявших сельскохозяйственную деятельность в I полугодии 2016 года				
	6,2	7,0	4,2	x
в том числе:				
<b>хозяйства граждан в сельских поселениях</b>				
Распределение домохозяйств по числу лиц, постоянно проживающих в них:				
нет постоянно проживающих	85351	82255	3096	x
1 человек	183703	176169	7534	28,5
2 человека	195678	187746	7932	30,3
3 - 4 человека	208030	197966	10064	32,2
5 - 6 человек	50528	47704	2824	7,8
7 - 8 человек	6330	5947	383	1,0
9 - 11 человек	1214	1130	84	0,2
12 человек и более	209	195	14	0,0
Итого	645692	616857	28835	100
Распределение домохозяйств по числу лиц, занятых в выполнении сельскохозяйственных работ:				

ТРУДОВЫЕ РЕСУРСЫ И ИХ ХАРАКТЕРИСТИКА

	Личные подсобные и другие индивидуальные хозяйства граждан - всего	в том числе хозяйства:		Личные подсобные и другие индивидуальные хозяйства граждан в % к итогу
		личные подсобные	граждан, имеющих земельные участки для индивидуального жилищного строительства <sup>1)</sup>	
1 человек	200362	192026	8336	32,0
2 человека	244124	233515	10609	39,0
3 - 4 человека	164016	155701	8315	26,2
5 - 6 человек	16432	15552	880	2,6
7 - 8 человек	1074	998	76	0,2
9 - 11 человек	165	154	11	0,0
12 человек и более	30	30	-	0,0
Итого	626203	597976	28227	100
Число домохозяйств, привлекавших наемных работников для выполнения сельскохозяйственных работ в 2015 году	49149	46563	2586	x
в процентах от общего числа соответствующей категории хозяйств, осуществлявших сельскохозяйственную деятельность в I полугодии 2016 года	7,8	7,8	9,1	x
<b>хозяйства граждан в городских округах и в городских поселениях</b>				
Распределение домохозяйств по числу лиц, постоянно проживающих в них:				
нет постоянно проживающих	26646	9073	17573	x
1 человек	68671	24817	43854	17,6
2 человека	118839	35305	83534	30,4
3 - 4 человека	157698	43649	114049	40,4
5 - 6 человек	38153	12676	25477	9,8
7 - 8 человек	5605	1914	3691	1,4
9 - 11 человек	1421	422	999	0,4
12 человек и более	415	109	306	0,1
Итого	390802	118892	271910	100
Распределение домохозяйств по числу лиц, занятых в выполнении сельскохозяйственных работ:				
1 человек	85101	27130	57971	24,3
2 человека	143977	42462	101515	41,1
3 - 4 человека	107331	31147	76184	30,6
5 - 6 человек	11843	4011	7832	3,4
7 - 8 человек	1525	459	1066	0,4
9 - 11 человек	359	100	259	0,1
12 человек и более	72	22	50	0,0
Итого	350208	105331	244877	100
Число домохозяйств, привлекавших наемных работников для выполнения сельскохозяйственных работ в 2015 году	11835	2974	8861	x
в процентах от общего числа соответствующей категории хозяйств, осуществлявших сельскохозяйственную деятельность в I полугодии 2016 года	3,4	2,8	3,6	x

<sup>1)</sup> По хозяйствам граждан, имеющих земельные участки с площадью 4 и более соток и занимающихся сельскохозяйственным производством.







## ЗЕМЕЛЬНЫЕ РЕСУРСЫ И ИХ ИСПОЛЬЗОВАНИЕ

**28. ПЛОЩАДЬ ЗЕМЕЛЬ**

(на 1 июля 2016 года;

	Общая площадь земли	из нее сельскохозяй- ственные угодья	в том числе			
			пашня	сенокосы	пастбища	многолет- ние насажде- ния
Хозяйства всех категорий - всего	4632496,4	4198208,1	3787661,8	54072,5	204808,5	78594,3
в том числе: сельскохозяйственные организации	3201387,3	2840689,6	2572722,8	26385,0	156273,8	59960,6
из них: сельскохозяйствен- ные организации, не отно- сящиеся к субъектам мало- го предпринимательства	2180668,4	1978354,0	1824615,7	14298,2	78694,2	43680,6
малые предприятия подсобные сельскохозяй- ственные предприятия несельскохозяйственных организаций	934684,4	787327,0	704017,0	11067,1	51362,0	14680,3
крестьянские (фермерские) хозяйства и индивидуальные предприниматели	86034,5	75008,6	44090,1	1019,7	26217,6	1599,7
из них: крестьянские (фермерские) хозяйства	1217854,5	1207324,1	1130026,3	16755,9	46176,4	5099,2
индивидуальные предприниматели	897373,7	890562,8	849068,2	9805,9	21143,5	4088,5
хозяйства населения	320480,8	316761,3	280958,1	6950,0	25032,9	1010,7
	213254,6	150194,5	84912,8	10931,6	2358,3	13534,5

**В ХОЗЯЙСТВАХ ВСЕХ КАТЕГОРИЙ**

гектаров)

залежь	Из общей площади сельскохозяйственных угодий фактически использовали	Мелиорированные земли			
		орошаемые сельскохозяйственные угодья	из них с фактически действующей оросительной системой	осушаемые сельскохозяйственные угодья	из них с фактически действующей осушительной сетью
73071,1	4052305,8	270539,4	244450,3	1325,9	979,5
25347,5	2748736,4	249360,0	224585,3	818,0	686,0
17065,3	1915422,2	193044,4	174416,1	686,0	686,0
6200,7	765718,7	54713,3	48828,9	83,0	-
2081,5	67595,5	1602,3	1340,3	49,0	-
9266,3	1191832,2	21179,4	19865,0	507,9	293,5
6456,7	879831,5	10011,9	9759,3	503,9	293,5
2809,6	312000,7	11167,5	10105,7	4,0	-
38457,3	111737,2	x	x	x	x

**29. ПЛОЩАДЬ ЗЕМЕЛЬ СЕЛЬСКОХОЗЯЙСТВЕННЫХ ОРГАНИЗАЦИЙ**

(на 1 июля 2016 года; гектаров)

	Сельскохозяйственные организации	в том числе				
		сельскохозяйственные организации, не относящиеся к субъектам малого предпринимательства	малые предприятия	из них		подсобные сельскохозяйственные предприятия несельскохозяйственных организаций
				малые предприятия (без микропредприятий)	микропредприятия	
<b>Общая площадь земли</b>	<b>3201387,3</b>	<b>2180668,4</b>	<b>934684,4</b>	<b>425060,8</b>	<b>509623,6</b>	<b>86034,5</b>
из нее сельскохозяйственные угодья	2840689,6	1978354,0	787327,0	389621,0	397706,0	75008,6
удельный вес сельхозугодий в общей площади земли	88,7	90,7	84,2	91,7	78,0	87,2
в том числе:						
пашня	2572722,8	1824615,7	704017,0	365176,3	338840,7	44090,1
из нее занято под:						
пары (включая сидеральные)	51294,5	20125,3	18476,0	4362,9	14113,1	12693,2
производство дернины рулонной (газон рулонный)	33,0	-	33,0	-	33,0	-
сенокосы	26385,0	14298,2	11067,1	4877,9	6189,2	1019,7
пастбища	156273,8	78694,2	51362,0	13347,8	38014,2	26217,6
многолетние насаждения	59960,6	43680,6	14680,3	5448,6	9231,7	1599,7
залежь	25347,5	17065,3	6200,7	770,4	5430,3	2081,5
Из общей площади сельскохозяйственных угодий фактически использовались	2748736,4	1915422,2	765718,7	381496,3	384222,4	67595,5
удельный вес фактически используемых сельхозугодий в общей площади сельскохозяйственных угодий	96,8	96,8	97,3	97,9	96,6	90,1
Из общей площади сельскохозяйственных угодий:						
орошаемые сельскохозяйственные угодья	249360,0	193044,4	54713,3	37546,1	17167,2	1602,3
из них с фактически действующей оросительной системой	224585,3	174416,1	48828,9	34784,9	14044,0	1340,3
осушаемые сельскохозяйственные угодья	818,0	686,0	83,0	20,0	63,0	49,0
из них с фактически действующей осушительной сетью	686,0	686,0	-	-	-	-

**30. ПЛОЩАДЬ ЗЕМЕЛЬ КРЕСТЬЯНСКИХ (ФЕРМЕРСКИХ) ХОЗЯЙСТВ И ИНДИВИДУАЛЬНЫХ ПРЕДПРИНИМАТЕЛЕЙ**  
(на 1 июля 2016 года; гектаров)

	Крестьянские (фермерские) хозяйства и индивидуальные предприниматели	в том числе			индивидуальные предприниматели
		крестьянские (фермерские) хозяйства	из них		
			юридические лица	главы крестьянских (фермерских) хозяйств	
<b>Общая площадь земли хозяйств</b>	<b>1217854,5</b>	<b>897373,7</b>	<b>96768,8</b>	<b>800604,9</b>	<b>320480,8</b>
из нее					
сельскохозяйственные угодья	1207324,1	890562,8	96192,2	794370,6	316761,3
удельный вес сельхозугодий в общей площади земли	99,1	99,2	99,4	99,2	98,8
в том числе:					
пашня	1130026,3	849068,2	93533,3	755534,9	280958,1
в том числе занято под:					
пары (включая сидеральные)	11345,7	8257,4	755,4	7502,0	3088,3
производство дернины рулонной (газон рулонный)	2,0	2,0	-	2,0	-
сенокосы	16755,9	9805,9	381,4	9424,5	6950,0
пастбища	46176,4	21143,5	1416,0	19727,5	25032,9
многолетние насаждения	5099,2	4088,5	237,3	3851,2	1010,7
залежь	9266,3	6456,7	624,2	5832,5	2809,6
Из общей площади сельскохозяйственных угодий фактически использовались	1191832,2	879831,5	95174,1	784657,4	312000,7
удельный вес фактически используемых сельхозугодий в общей площади сельхозугодий	98,7	98,8	98,9	98,8	98,5
Из общей площади сельскохозяйственных угодий:					
орошаемые сельскохозяйственные угодья	21179,4	10011,9	946,3	9065,6	11167,5
из них с фактически действующей оросительной системой	19865,0	9759,3	946,3	8813,0	10105,7
осушаемые сельскохозяйственные угодья	507,9	503,9	238,0	265,9	4,0
из них с фактически действующей осушительной сетью	293,5	293,5	238,0	55,5	-

**31. ПЛОЩАДЬ ЗЕМЕЛЬ ЛИЧНЫХ ПОДСОБНЫХ И ДРУГИХ ИНДИВИДУАЛЬНЫХ ХОЗЯЙСТВ ГРАЖДАН**

(на 1 июля 2016 года; гектаров)

	Общая земельная площадь	из нее сельскохозяйственные угодья	в том числе				
			пашня	сенокосы	пастбища	многолетние насаждения	залежь
<b>Личные подсобные и другие индивидуальные хозяйства граждан - всего</b>							
Хозяйства - всего	191620,7	135358,7	81211,6	10931,6	2358,3	10609,1	30248,1
в том числе:							
личное подсобное граждан, имеющих земельные участки для индивидуального жилищного строительства <sup>1)</sup>	165140,7	120907,6	74985,5	10496,0	2266,9	7788,8	25370,5
Хозяйства с заброшенными земельными участками (пустующими домами)	26480,0	14451,0	6226,0	435,6	91,4	2820,3	4877,6
	9701,9	x	x	x	x	x	x
<b>в том числе:</b>							
<b>хозяйства граждан в сельских поселениях</b>							
Хозяйства - всего	155711,0	115053,3	72723,0	10364,8	2220,4	6707,4	23037,7
в том числе:							
личное подсобное граждан, имеющих земельные участки для индивидуального жилищного строительства <sup>1)</sup>	150701,2	111545,8	70664,5	10139,3	2177,1	6297,2	22267,8
Хозяйства с заброшенными земельными участками (пустующими домами)	5009,8	3507,5	2058,5	225,6	43,3	410,2	769,9
	8539,9	x	x	x	x	x	x
<b>хозяйства граждан в городских округах и в городских поселениях</b>							
Хозяйства - всего	35909,7	20305,3	8488,5	566,8	137,9	3901,7	7210,4
в том числе:							
личное подсобное граждан, имеющих земельные участки для индивидуального жилищного строительства <sup>1)</sup>	14439,5	9361,8	4321,0	356,7	89,8	1491,6	3102,6
Хозяйства с заброшенными земельными участками (пустующими домами)	21470,2	10943,5	4167,5	210,1	48,1	2410,1	4107,7
	1162,0	x	x	x	x	x	x

<sup>1)</sup> По хозяйствам граждан, имеющих земельные участки с площадью 4 и более соток и занимающихся сельскохозяйственным производством.

**32. ПЛОЩАДЬ ЗЕМЕЛЬ НЕКОММЕРЧЕСКИХ ОБЪЕДИНЕНИЙ ГРАЖДАН**

(на 1 июля 2016 года; гектаров)

	Некоммерческие объединения граждан	в том числе	
		садоводческие	дачные
<b>Общая площадь земель объединений граждан</b>	21634,0	21116,2	517,8
из нее:			
сельскохозяйственные угодья	14835,8	14442,0	393,8
в том числе:			
пашня	3701,2	3603,5	97,7
многолетние насаждения	2925,4	2865,1	60,4
залежь	8209,2	7973,5	235,7
Из общей площади земель объединений земли в пользовании граждан - членов объединений	19387,6	18899,1	488,4
Средний размер земельных участков в пользовании граждан - членов объединений, га	0,066	0,066	0,069



**33. СТРУКТУРА СЕЛЬСКОХОЗЯЙСТВЕННЫХ УГОДИЙ**

(на 1 июля 2016 года; в процентах от площади)

	Сельскохозяйственные угодья	в том числе				
		Пашня	Сенокосы	Пастбища	Многолетние насаждения	Залежь
<b>Хозяйства всех категорий</b>	<b>100</b>	<b>100</b>	<b>100</b>	<b>100</b>	<b>100</b>	<b>100</b>
в том числе:						
сельскохозяйственные организации	67,7	67,9	48,8	76,3	76,3	34,7
из них:						
сельскохозяйственные организации, не относящиеся к субъектам малого предпринимательства	47,1	48,2	26,4	38,4	55,6	23,4
малые предприятия	18,8	18,6	20,5	25,1	18,7	8,5
подсобные сельскохозяйственные предприятия не-сельскохозяйственных организаций	1,8	1,2	1,9	12,8	2,0	2,8
крестьянские (фермерские) хозяйства и индивидуальные предприниматели	28,8	29,8	31,0	22,5	6,5	12,7
из них:						
крестьянские (фермерские) хозяйства	21,2	22,4	18,1	10,3	5,2	8,8
индивидуальные предприниматели	7,5	7,4	12,9	12,2	1,3	3,8
хозяйства населения	3,6	2,2	20,2	1,2	17,2	52,6

**34. СТРУКТУРА СЕЛЬСКОХОЗЯЙСТВЕННЫХ УГОДИЙ**

(на 1 июля 2016 года; в процентах от общей площади)

	Сельскохозяйственные угодья	в том числе				
		Пашня	Сенокосы	Пастбища	Многолетние насаждения	Залежь
<b>Хозяйства всех категорий - всего</b>	<b>100</b>	<b>90,2</b>	<b>1,3</b>	<b>4,9</b>	<b>1,9</b>	<b>1,7</b>
в том числе:						
сельскохозяйственные организации	100	90,6	0,9	5,5	2,1	0,9
из них: сельскохозяйственные организации, не относящиеся к субъектам малого предпринимательства	100	92,2	0,7	4,0	2,2	0,9
малые предприятия	100	89,4	1,4	6,5	1,9	0,8
подсобные сельскохозяйственные предприятия не-сельскохозяйственных организаций	100	58,8	1,4	35,0	2,1	2,8
крестьянские (фермерские) хозяйства и индивидуальные предприниматели	100	93,6	1,4	3,8	0,4	0,8
из них:						
крестьянские (фермерские) хозяйства	100	95,3	1,1	2,4	0,5	0,7
индивидуальные предприниматели	100	88,7	2,2	7,9	0,3	0,9
хозяйства населения	100	56,5	7,3	1,6	9,0	25,6

**ПО КАТЕГОРИЯМ ХОЗЯЙСТВ**

сельскохозяйственных угодий соответствующего вида в хозяйствах всех категорий)

Из общей площади сельскохозяйственных угодий фактически использовались	Мелиорированные земли			
	орошаемые сельскохозяйственные угодья	из них с фактически действующей оросительной системой	осушаемые сельскохозяйственные угодья	из них с фактически действующей осушительной сетью
<b>100</b>	<b>100</b>	<b>100</b>	<b>100</b>	<b>100</b>
67,8	92,2	91,9	61,7	70,0
47,3	71,4	71,4	51,7	70,0
18,9	20,2	20,0	6,3	-
1,7	0,6	0,5	3,7	-
29,4	7,8	8,1	38,3	30,0
21,7	3,7	4,0	38,0	30,0
7,7	4,1	4,1	0,3	-
2,8	x	x	x	x

**В ХОЗЯЙСТВАХ ВСЕХ КАТЕГОРИЙ**

сельскохозяйственных угодий соответствующей категории хозяйств)

Из общей площади сельскохозяйственных угодий фактически использовались	Мелиорированные земли			
	орошаемые сельскохозяйственные угодья	из них с фактически действующей оросительной системой	осушаемые сельскохозяйственные угодья	из них с фактически действующей осушительной сетью
<b>96,5</b>	<b>6,4</b>	<b>5,8</b>	<b>0,0</b>	<b>0,0</b>
96,8	8,8	7,9	0,0	0,0
96,8	9,8	8,8	0,0	0,0
97,3	6,9	6,2	0,0	-
90,1	2,1	1,8	0,1	-
98,7	1,8	1,6	0,0	0,0
98,8	1,1	1,1	0,1	0,0
98,5	3,5	3,2	0,0	-
74,4	x	x	x	x

**35. СТРУКТУРА СЕЛЬСКОХОЗЯЙСТВЕННЫХ УГОДИЙ В ЛИЧНЫХ ПОДСОБНЫХ И ДРУГИХ ИНДИВИДУАЛЬНЫХ ХОЗЯЙСТВАХ ГРАЖДАН**

(на 1 июля 2016 года; в процентах от общей площади сельскохозяйственных угодий)

	Сельскохозяйственные угодья	в том числе				
		пашня	сенокосы	пастбища	многолетние насаждения	залежь
<b>Личные подсобные и другие индивидуальные хозяйства граждан</b>						
Хозяйства - всего	100	60,0	8,1	1,7	7,8	22,3
в том числе:						
личных подсобных граждан, имеющих земельные участки для индивидуального жилищного строительства <sup>1)</sup>	100	62,0	8,7	1,9	6,4	21,0
граждан, имеющих земельные участки для индивидуального жилищного строительства <sup>1)</sup>	100	43,1	3,0	0,6	19,5	33,8
<b>в том числе:</b>						
<b>хозяйства граждан в сельских поселениях</b>						
Хозяйства - всего	100	63,2	9,0	1,9	5,8	20,0
в том числе:						
личных подсобных граждан, имеющих земельные участки для индивидуального жилищного строительства <sup>1)</sup>	100	63,4	9,1	2,0	5,6	20,0
граждан, имеющих земельные участки для индивидуального жилищного строительства <sup>1)</sup>	100	58,7	6,4	1,2	11,7	21,9
<b>хозяйства граждан в городских округах и в городских поселениях</b>						
Хозяйства - всего	100	41,8	2,8	0,7	19,2	35,5
в том числе:						
личных подсобных граждан, имеющих земельные участки для индивидуального жилищного строительства <sup>1)</sup>	100	46,2	3,8	1,0	15,9	33,1
граждан, имеющих земельные участки для индивидуального жилищного строительства <sup>1)</sup>	100	38,1	1,9	0,4	22,0	37,5

<sup>1)</sup> Хозяйства граждан, имеющие земельные участки площадью 4 и более соток и занимающиеся сельскохозяйственным производством.

**36. СТРУКТУРА ОБЩЕЙ ЗЕМЕЛЬНОЙ ПЛОЩАДИ ПО ВИДАМ ИСПОЛЬЗОВАНИЯ  
В ЛИЧНЫХ ПОДСОБНЫХ И ДРУГИХ ИНДИВИДУАЛЬНЫХ ХОЗЯЙСТВАХ ГРАЖДАН**

(на 1 июля 2016 года; в процентах от общей земельной площади)

	Из общей земельной площади занято под:						Неиспользуемая земля
	постройки, сооружения, дорожки	газоны, цветы и декоративные насаждения	площадь полевых сельскохозяйственных культур	площадь паров	сенокосы и пастбища	многолетние насаждения	
<b>Личные подсобные и другие индивидуальные хозяйства граждан - всего</b>							
Хозяйства граждан	24,7	4,7	40,1	2,3	6,9	5,5	15,8
в том числе:							
личных подсобных граждан, имеющих земельные участки для индивидуального жилищного строительства <sup>1)</sup>	22,9	3,9	42,9	2,5	7,7	4,7	15,4
	35,8	9,6	22,1	1,4	2,0	10,7	18,4
<b>в том числе:</b>							
<b>хозяйства граждан в сельских поселениях</b>							
Хозяйства граждан	22,7	3,4	44,2	2,5	8,1	4,3	14,8
в том числе:							
личных подсобных граждан, имеющих земельные участки для индивидуального жилищного строительства <sup>1)</sup>	22,6	3,4	44,4	2,5	8,2	4,2	14,8
	24,8	5,2	37,9	3,2	5,4	8,2	15,4
<b>хозяйства граждан в городских округах и в городских поселениях</b>							
Хозяйства граждан	33,4	10,0	22,0	1,6	2,0	10,9	20,1
в том числе:							
личных подсобных граждан, имеющих земельные участки для индивидуального жилищного строительства <sup>1)</sup>	26,0	9,2	27,5	2,4	3,1	10,3	21,5
	38,4	10,6	18,4	1,0	1,2	11,2	19,1

<sup>1)</sup> Хозяйства граждан, имеющие земельные участки площадью 4 и более соток и занимающиеся сельскохозяйственным производством.

**37. СТРУКТУРА ПЛОЩАДИ ЗЕМЕЛЬНЫХ УЧАСТКОВ ГРАЖДАН ПО ВИДАМ ИСПОЛЬЗОВАНИЯ  
В НЕКОММЕРЧЕСКИХ ОБЪЕДИНЕНИЯХ<sup>1)</sup>**

(на 1 июля 2016 года; в процентах от общей земельной площади участков граждан)

	Из общей площади земельных участков занято под:				Неиспользуемая площадь
	постройки, сооружения, дорожки	газоны и декоративные насаждения	посевы сельскохозяйственных культур	многолетние насаждения	
Земли в пользовании граждан-членов объединений - всего	22,4	16,4	30,4	24,0	6,8
из них:					
садоводческих	22,4	16,5	30,3	24,1	6,7
дачных	22,1	12,1	35,3	21,8	8,6

<sup>1)</sup> По освоенным земельным участкам.

**38. ГРУППИРОВКА СЕЛЬСКОХОЗЯЙСТВЕННЫХ ОРГАНИЗАЦИЙ**

(на 1 июля)

	Число сельскохозяйственных организаций			Общая площадь земли		
	всего	в процентах		всего, га	в процентах от общей площади земли	в среднем на одну организацию, га
		от общего числа организаций	от числа организаций, имевших землю			
<b>Сельскохозяйственные организации:</b>						
имеющие земельную площадь, га:						
до 4,1	51	2,8	3,3	104,4	0,0	2,0
4,1 - 10	45	2,5	2,9	308,7	0,0	6,9
10,1 - 20	46	2,5	3,0	686,2	0,0	14,9
20,1 - 50	114	6,3	7,4	3895,3	0,1	34,2
50,1 - 100	137	7,6	8,8	10136,5	0,3	74,0
100,1 - 200	144	8,0	9,3	20551,6	0,6	142,7
200,1 - 500	237	13,1	15,3	78338,0	2,5	330,5
500,1 - 1500	310	17,2	20,0	287656,9	9,0	927,9
1500,1 - 3000	162	9,0	10,5	343310,6	10,8	2119,2
3000,1 - 4000	59	3,3	3,8	200783,9	6,3	3403,1
4000,1 - 6000	87	4,8	5,6	430237,0	13,5	4945,3
6000,1 - 10000	92	5,1	5,9	709360,5	22,3	7710,4
10000,1 - 40000	63	3,5	4,1	966086,1	30,3	15334,7
свыше 40000	2	0,1	0,1	133214,4	4,2	66607,2
всего	1549	85,8	100	3184670,1	100	2056,0
не имеющие земельной площади	256	14,2	x	x	x	x
<b>Итого</b>	<b>1805</b>	<b>100</b>	<b>x</b>	<b>3184670,1</b>	<b>100</b>	<b>1764,4</b>

**39. ГРУППИРОВКА ПОДСОБНЫХ СЕЛЬСКОХОЗЯЙСТВЕННЫХ ПРЕДПРИЯТИЙ**

(на 1 июля)

	Число сельскохозяйственных организаций			Общая площадь земли		
	всего	в процентах		всего, га	в процентах от общей площади земли	в среднем на одну организацию, га
		от общего числа организаций	от числа организаций, имевших землю			
<b>Сельскохозяйственные организации:</b>						
имеющие земельную площадь, га:						
до 50,1	53	17,9	26,4	1083,9	1,3	20,5
50,1 - 100	34	11,5	16,9	2537,9	3,0	74,6
100,1 - 200	48	16,2	23,9	6763,1	7,9	140,9
200,1 - 500	35	11,8	17,4	10979,1	12,8	313,7
500,1 - 1500	20	6,8	10,0	15829,0	18,5	791,5
1500,1 - 3000	7	2,4	3,5	15338,2	17,9	2191,2
свыше 3000	4	1,4	2,0	33201,0	38,7	8300,3
всего	201	67,9	100	85732,2	100	426,5
не имевшие земельной площади	95	32,1	x	x	x	x
<b>Итого</b>	<b>296</b>	<b>100</b>	<b>x</b>	<b>85732,2</b>	<b>100</b>	<b>289,6</b>

**ПО РАЗМЕРУ ЗЕМЕЛЬНОЙ ПЛОЩАДИ**  
2016 года)

Площадь сельхозугодий		Удобренная (обработанная) площадь			
всего, га	в среднем на одну организацию, га	минеральными удобрениями, га	удельный вес площади сельхозугодий, удобренной минеральными удобрениями, процентов	органическими удобрениями, га	удельный вес площади сельхозугодий, удобренной органическими удобрениями, процентов
73,1	1,4	3,3	4,5	2,0	2,7
222,8	5,0	70,4	31,6	5,0	2,2
567,8	12,3	161,6	28,5	15,7	2,8
3022,9	26,5	1230,7	40,7	52,0	1,7
8769,2	64,0	3324,9	37,9	147,5	1,7
17398,4	120,8	10058,0	57,8	357,8	2,1
63586,7	268,3	38032,4	59,8	2286,2	3,6
224578,9	724,4	148898,3	66,3	10560,4	4,7
292390,4	1804,9	219108,5	74,9	12188,2	4,2
163760,0	2775,6	128349,4	78,4	5012,3	3,1
367426,8	4223,3	282722,8	76,9	27076,0	7,4
655470,4	7124,7	509655,7	77,8	43148,2	6,6
897978,7	14253,6	682795,9	76,0	51731,8	5,8
129375,2	64687,6	104728,0	80,9	2680,0	2,1
2824621,3	1823,5	2129139,9	75,4	155263,1	5,5
x	x	x	x	x	x
2824621,3	1564,9	2129139,9	75,4	155263,1	5,5

**НЕСЕЛЬСКОХОЗЯЙСТВЕННЫХ ОРГАНИЗАЦИЙ ПО РАЗМЕРУ ЗЕМЕЛЬНОЙ ПЛОЩАДИ**  
2016 года)

Площадь сельхозугодий		Удобренная площадь			
всего, га	в среднем на одну организацию, га	минеральными удобрениями, га	удельный вес площади сельхозугодий, удобренной минеральными удобрениями, процентов	органическими удобрениями, га	удельный вес площади сельхозугодий, удобренной органическими удобрениями, процентов
888,1	16,8	363,7	41,0	-	-
2165,0	63,7	390,2	18,0	-	-
5951,0	124,0	2380,8	40,0	-	-
9464,6	270,4	5921,2	62,6	2,0	0,0
13532,9	676,6	6651,5	49,2	58,0	0,4
10633,4	1519,1	3611,0	34,0	-	-
32325,0	8081,3	-	-	-	-
74960,0	372,9	19318,4	25,8	60,0	0,1
x	x	x	x	x	x
74960,0	253,2	19318,4	25,8	60,0	0,1

**40. ГРУППИРОВКА КРЕСТЬЯНСКИХ (ФЕРМЕРСКИХ) ХОЗЯЙСТВ**

(на 1 июля)

	Число крестьянских (фермерских) хозяйств и индивидуальных предпринимателей			Общая площадь земли		
	всего	в процентах		всего, га	в процентах от общей площади земли	в среднем на одно хозяйство, га
		от общего числа хозяйств	от числа хозяйств, имевших землю			
Хозяйства:						
имевшие земельную площадь, га:						
до 4,1	1435	10,2	14,4	2950,1	0,2	2,1
4,1 - 10	1231	8,7	12,4	8690,7	0,7	7,1
10,1 - 20	1208	8,6	12,1	18270,3	1,5	15,1
20,1 - 50	1944	13,8	19,5	65586,5	5,4	33,7
50,1 - 100	1530	10,8	15,4	110559,7	9,1	72,3
100,1 - 200	1142	8,1	11,5	162023,1	13,3	141,9
200,1 - 500	950	6,7	9,6	299757,0	24,6	315,5
500,1 - 1500	419	3,0	4,2	339399,6	27,9	810,0
1500,1 - 3000	70	0,5	0,7	141277,4	11,6	2018,2
3000,1 - 4000	6	0,0	0,1	19826,5	1,6	3304,4
4000,1 - 6000	7	0,0	0,1	33963,3	2,8	4851,9
свыше 6000	2	0,0	0,0	14703,4	1,2	7351,7
всего	9944	70,4	100	1217007,6	100	122,4
не имевшие земельной площади	4180	29,6	х	х	х	х
Итого	14124	100	х	1217007,6	100	86,2

**41. ГРУППИРОВКА ЛИЧНЫХ ПОДСОБНЫХ ХОЗЯЙСТВ**

(на 1 июля)

	Число хозяйств		Общая площадь земли		
	всего	в процентах от общего числа хозяйств	всего, га	в процентах от общей площади земли хозяйств	в среднем на одно хозяйство, га
Хозяйства, имевшие земельную площадь, га:					
до 0,06	67677	8,2	2558,1	1,5	0,04
0,06 - 0,10	209012	25,3	16843,6	10,2	0,08
0,11 - 0,15	188570	22,8	25281,8	15,3	0,13
0,16 - 0,20	109955	13,3	19634,3	11,9	0,18
0,21 - 0,25	80941	9,8	18980,1	11,5	0,23
0,26 - 0,30	53390	6,5	15043,1	9,1	0,28
0,31 - 0,35	31683	3,8	10458,0	6,3	0,33
0,36 - 0,40	27589	3,3	10543,5	6,4	0,38
0,41 - 0,50	33473	4,0	15538,6	9,4	0,46
0,51 - 1,00	19266	2,3	12506,2	7,6	0,65
1,01 - 3,00	3942	0,5	6227,4	3,8	1,58
3,01 - 5,00	634	0,1	2352,5	1,4	3,71
5,01 - 10,00	619	0,1	4166,9	2,5	6,73
10,01 - 20,00	219	0,0	2855,0	1,7	13,04
свыше 20,00	45	0,0	2151,4	1,3	47,81
Итого	827015	100	165140,7	100	0,20

**И ИНДИВИДУАЛЬНЫХ ПРЕДПРИНИМАТЕЛЕЙ ПО РАЗМЕРУ ЗЕМЕЛЬНОЙ ПЛОЩАДИ**  
2016 года)

Площадь сельхозугодий		Удобренная площадь			
всего, га	в среднем на одно хозяйство, га	минеральными удобрениями, га	удельный вес площади сельхозугодий, удобренной минеральными удобрениями, процентов	органическими удобрениями, га	удельный вес площади сельхозугодий, удобренной органическими удобрениями, процентов
2678,2	1,9	587,5	21,9	124,2	4,6
8446,0	6,9	3828,8	45,3	411,8	4,9
17920,5	14,8	11985,8	66,9	654,4	3,7
64588,7	33,2	51320,3	79,5	2836,0	4,4
109830,4	71,8	89049,1	81,1	4023,5	3,7
161296,2	141,2	138954,2	86,1	4036,6	2,5
298558,2	314,3	260808,2	87,4	10642,2	3,6
337836,0	806,3	289269,6	85,6	13486,4	4,0
139085,4	1986,9	119620,9	86,0	9071,3	6,5
19248,5	3208,1	15815,0	82,2	2,4	0,0
33814,6	4830,7	32847,1	97,1	80,0	0,2
13175,0	6587,5	12531,5	95,1	-	-
1206477,7	121,3	1026618,0	85,1	45368,8	3,8
x	x	x	x	x	x
1206477,7	85,4	1026618,0	85,1	45368,8	3,8

**ПО РАЗМЕРУ ЗЕМЕЛЬНОЙ ПЛОЩАДИ**  
2016 года)

Находится в пользовании или владении граждан				Из общей площади земли занято			
приусадебные и полевые участки		земельные доли		под посевы сельскохозяйственных культур		под сенокосы и пастбища	
общая площадь, га	средний размер участков, га	общая площадь, га	средний размер, га	всего, га	в процентах от общей площади земли	всего, га	в процентах от общей площади земли
2836,0	0,04	12445,3	0,18	471,5	18,4	14,0	0,5
17130,4	0,08	62964,8	0,30	4436,8	26,3	153,4	0,9
25453,3	0,13	114333,4	0,61	9081,3	35,9	616,9	2,4
19690,0	0,18	82808,6	0,75	7762,6	39,5	668,1	3,4
19011,9	0,23	75418,0	0,93	8206,1	43,2	999,0	5,3
15016,8	0,28	53932,2	1,01	6806,0	45,2	886,1	5,9
10423,7	0,33	49538,6	1,56	4966,7	47,5	837,8	8,0
10480,5	0,38	40634,3	1,47	4983,6	47,3	865,7	8,2
15404,3	0,46	52702,9	1,57	7867,7	50,6	1313,7	8,5
11757,9	0,61	36505,6	1,89	7145,9	57,1	1369,2	10,9
2581,6	0,65	12608,8	3,20	3178,1	51,0	1966,8	31,6
689,3	1,09	1445,4	2,28	1170,5	49,8	564,9	24,0
478,8	0,77	1608,9	2,60	2784,4	66,8	666,8	16,0
548,4	2,50	1266,7	5,78	1463,0	51,2	560,7	19,6
177,3	3,94	392,4	8,72	652,1	30,3	1279,8	59,5
151680,1	0,18	598605,9	0,72	70976,3	43,0	12762,8	7,7



**42.ГРУППИРОВКА НЕКОММЕРЧЕСКИХ ОБЪЕДИНЕНИЙ ГРАЖДАН ПО РАЗМЕРУ ЗЕМЕЛЬНОЙ ПЛОЩАДИ**  
(на 1 июля 2016 года)

	Садоводческие объединения				Дачные объединения			
	число объединений	в процентах от общего числа объединений	общая площадь земли объединений, га	в процентах от общей площади земли объединений	число объединений	в процентах от общего числа объединений	общая площадь земли объединений, га	в процентах от общей площади земли объединений
Объединения, имевшие земельную площадь, га:								
до 1,1	23	1,7	18,4	0,1	1	3,4	0,5	0,1
1,1 - 5,0	475	35,0	1425,4	6,8	6	20,7	14,4	2,8
5,1 - 10,0	261	19,2	1872,5	8,9	5	17,2	30,1	5,8
10,1 - 20,0	248	18,2	3654,3	17,3	10	34,5	163,0	31,5
20,1 - 50,0	288	21,2	8908,6	42,2	6	20,7	175,9	34,0
50,1 - 100,0	52	3,8	3418,6	16,2	-	-	-	-
100,1 - 200,0	10	0,7	1255,1	5,9	1	3,4	133,9	25,9
200,1 - 300,0	1	0,1	220,0	1,0	-	-	-	-
300,1 - 500,0	1	0,1	343,2	1,6	-	-	-	-
свыше 500	-	-	-	-	-	-	-	-
<b>Итого:</b>	<b>1359</b>	<b>100</b>	<b>21116,2</b>	<b>100</b>	<b>29</b>	<b>100</b>	<b>517,8</b>	<b>100</b>



**ПЛОЩАДИ  
СЕЛЬСКОХОЗЯЙСТВЕННЫХ  
КУЛЬТУР И МНОГОЛЕТНИХ  
НАСАЖДЕНИЙ**

ПЛОЩАДИ СЕЛЬСКОХОЗЯЙСТВЕННЫХ КУЛЬТУР  
И МНОГОЛЕТНИХ НАСАЖДЕНИЙ

**43. ПОСЕВНЫЕ ПЛОЩАДИ СЕЛЬСКОХОЗЯЙСТВЕННЫХ КУЛЬТУР  
ПОД УРОЖАЙ 2016 ГОДА В ХОЗЯЙСТВАХ ВСЕХ КАТЕГОРИЙ**  
(гектаров)

	Хозяйства всех катего- рий	в том числе		
		сельскохозяй- ственные орга- низации	крестьянские (фермерские) хозяйства и ин- дивидуальные предприниматели	хозяйства населения
<b>Посевная площадь под урожай 2016 г. - всего</b>	<b>3670754,8</b>	<b>2475065,7</b>	<b>1115154,0</b>	<b>80535,2</b>
<b>Зерновые и зернобобовые культуры - всего</b>	<b>2482839,7</b>	<b>1618898,1</b>	<b>844845,0</b>	<b>19096,7</b>
в том числе:				
озимые	1613844,6	1114435,4	496923,7	2485,6
яровые	868995,1	504462,7	347921,3	16611,1
пшеница - всего	1466341,8	1007707,1	456343,3	2291,4
озимая	1462475,7	1005830,8	454489,4	2155,5
яровая	3866,1	1876,3	1853,9	135,9
пшеница твердая - всего	3484,0	3478,0	6,0	x
озимая	3416,0	3416,0	-	x
яровая	68,0	62,0	6,0	x
рожь - всего	43,0	40,0	3,0	-
озимая	33,0	30,0	3,0	-
яровая	10,0	10,0	-	-
ячмень - всего	188065,3	119367,6	68242,7	455,0
озимый	148525,7	106510,7	41686,1	328,8
яровой	39539,7	12856,9	26556,5	126,2
ячмень пивоваренный	-	-	-	x
овес	10107,6	5279,0	4801,8	26,8
кукуруза на зерно	641525,7	331033,4	294204,7	16287,7
просо	234,7	121,0	108,6	5,1
гречиха	137,1	101,2	35,3	0,6
рис	136191,3	125189,0	11002,3	-
сорго на зерно	1390,4	365,9	1021,2	3,3
тритикале - всего	3062,1	2189,9	870,9	1,3
озимая	2810,3	2063,9	745,1	1,3
яровая	251,8	126,0	125,8	0,0
зернобобовые культуры - всего	35740,6	27504,0	8211,2	25,4
в том числе:				
горох	34637,8	26913,0	7721,1	3,7
фасоль	416,7	163,0	253,0	0,7
чечевица	26,1	-	26,0	0,1
бобы кормовые на зерно	2,6	-	-	2,6
вика и виковая смесь на зерно	58,5	34,0	12,0	12,5
люпин кормовой (сладкий) на зерно	122,5	122,0	0,1	0,4
люпин горький на зерно	0,0	-	-	0,0
нут	471,1	272,0	199,0	0,1
прочие зернобобовые (чина, маш, сераделла и другие)	5,2	-	-	5,2
<b>Технические культуры - всего</b>	<b>799552,4</b>	<b>575212,3</b>	<b>223130,5</b>	<b>1209,6</b>
в том числе:				
лен-долгунец	-	-	-	-
конопля среднерусская	-	-	-	-
конопля южная	4,7	4,7	-	0,0
сахарная свекла	186923,5	161125,8	25793,8	3,9
семенники сахарной свеклы и маточники	42,0	42,0	-	-
масличные культуры - всего	604115,6	408043,2	194881,8	1190,6
в том числе:				
подсолнечник на зерно	430707,1	269914,8	159607,1	1185,2
лен-кудряш	6148,9	5068,6	1080,3	-
клещевина	0,6	-	-	0,6
soя	157909,8	125738,5	32166,7	4,6
рапс-всего	7833,5	6187,1	1646,4	-
озимый	7418,5	5928,1	1490,4	-

**ПЛОЩАДИ СЕЛЬСКОХОЗЯЙСТВЕННЫХ КУЛЬТУР  
И МНОГОЛЕТНИХ НАСАЖДЕНИЙ**

	Хозяйства всех катего- рий	в том числе		
		сельскохозяй- ственные орга- низации	крестьянские (фермерские) хозяйства и ин- дивидуальные предприниматели	хозяйства населения
яровой	415,0	259,0	156,0	-
горчица	715,2	526,2	189,0	0,0
рыжик	106,0	78,0	28,0	-
кунжут	-	-	-	-
сафлор	20,0	-	20,0	-
мак масличный	0,0	-	-	0,0
прочие масличные культуры (сурепица, перилла, ляллеманция и другие)	674,5	530,0	144,3	0,3
эфирно-масличные культуры	7850,9	5508,5	2342,0	0,4
лекарственные культуры	170,3	135,5	33,0	1,8
табак	1,7	-	-	1,7
махорка	0,0	-	-	0,0
цикорий	0,6	-	-	0,6
прочие технические культуры (канатник, чуфа, ворсянка, фацелия и другие)	443,1	352,7	79,9	10,6
<b>Картофель</b>	<b>30931,9</b>	<b>2171,7</b>	<b>3376,4</b>	<b>25383,8</b>
<b>Овощные и бахчевые культуры – всего <sup>1)</sup></b>	<b>59673,8</b>	<b>19371,2</b>	<b>14553,2</b>	<b>25749,3</b>
<b>овощи открытого грунта</b>	<b>52030,9</b>	<b>18162,8</b>	<b>9434,3</b>	<b>24433,7</b>
в том числе:				
капуста, кроме цветной и брокколи	1878,1	122,2	541,5	1214,4
капуста цветная и брокколи	164,4	5,5	8,2	150,7
огурцы	3157,7	105,0	156,7	2896,0
помидоры	5387,2	577,9	668,1	4141,2
свекла столовая	1992,4	192,4	670,7	1129,4
морковь столовая	2479,8	455,9	656,7	1367,1
лук репчатый	4157,2	491,7	1102,0	2563,5
чеснок	2122,2	133,0	62,7	1926,4
зеленый горошек	10560,0	8583,4	1757,6	219,0
фасоль овощная	783,4	146,0	1,3	636,1
кукуруза сахарная	8062,4	6580,5	212,5	1269,5
кабачки, патиссоны	3793,7	146,6	1828,0	1819,1
тыква столовая	3128,6	285,5	1011,8	1831,4
перец сладкий	1532,4	29,2	145,3	1358,0
баклажаны	1021,3	13,1	84,1	924,1
салатные культуры	291,6	0,5	15,7	275,4
зеленные культуры	671,4	50,5	49,7	571,2
прочие овощи	846,9	244,0	461,6	141,3
лук-севок	67,1	5,0	31,0	31,1
маточники и семенники овощных и бахчевых культур	1028,6	565,6	457,2	5,8
<b>продовольственные бахчевые культуры - всего</b>	<b>5861,3</b>	<b>637,8</b>	<b>4630,6</b>	<b>592,8</b>
в том числе:				
арбузы столовые	5284,7	543,6	4354,0	387,2
дыни	576,5	94,2	276,7	205,7
<b>Кормовые культуры - всего</b>	<b>297757,1</b>	<b>259412,4</b>	<b>29248,9</b>	<b>9095,8</b>
в том числе:				
травы однолетние	47078,5	41095,7	3678,7	2304,1
травы многолетние - всего	158006,3	131632,4	20147,4	6226,6
травы многолетние бобовые	117975,8	101672,1	11463,7	4840,0
травы многолетние злаковые	40030,5	29960,3	8683,7	1386,5
кормовые культуры на силос (без кукурузы)	1048,6	684,0	362,2	2,4
кукуруза на корм	86844,6	82291,9	4543,6	9,1
корнеплодные кормовые культуры, вклю- чая свеклу сахарную на корм скоту	292,6	81,0	25,0	186,6
бахчевые кормовые культуры	1079,5	426,5	306,0	347,0
семенники и маточники кормовых культур	68,2	68,0	-	0,2
прочие кормовые культуры	3338,9	3133,0	186,1	19,8

<sup>1)</sup> Включая овощи закрытого грунта по хозяйствам населения.

ПЛОЩАДИ СЕЛЬСКОХОЗЯЙСТВЕННЫХ КУЛЬТУР  
И МНОГОЛЕТНИХ НАСАЖДЕНИЙ

**44. ПОСЕВНЫЕ ПЛОЩАДИ СЕЛЬСКОХОЗЯЙСТВЕННЫХ КУЛЬТУР ПОД УРОЖАЙ 2016 ГОДА  
В СЕЛЬСКОХОЗЯЙСТВЕННЫХ ОРГАНИЗАЦИЯХ**  
(гектаров)

	Сельскохозяйственные организации	в том числе				
		сельскохозяйственные организации, не относящиеся к субъектам малого предпринимательства	малые предприятия	из них		подсобные сельскохозяйственные предприятия несельскохозяйственных организаций
				малые предприятия (без микропредприятий)	микропредприятия	
<b>Посевная площадь под урожаем 2016 г. - всего</b>	<b>2475065,7</b>	<b>1771572,9</b>	<b>676001,4</b>	<b>356810,8</b>	<b>319190,6</b>	<b>27491,3</b>
<b>Зерновые и зернобобовые культуры - всего</b>	<b>1618898,1</b>	<b>1111727,5</b>	<b>488147,9</b>	<b>256460,3</b>	<b>231687,6</b>	<b>19022,7</b>
в том числе:						
озимые	1114435,4	778256,3	324553,3	174971,9	149581,4	11625,7
яровые	504462,7	333471,1	163594,6	81488,4	82106,2	7397,0
пшеница - всего	1007707,1	696336,7	300540,3	159684,3	140856,0	10830,0
озимая	1005830,8	695306,7	300005,3	159556,3	140449,0	10518,7
яровая	1876,3	1030,0	535,0	128,0	407,0	311,3
пшеница твердая - всего	3478,0	3478,0	-	-	-	-
озимая	3416,0	3416,0	-	-	-	-
яровая	62,0	62,0	-	-	-	-
рожь - всего	40,0	30,0	10,0	10,0	-	-
озимая	30,0	30,0	-	-	-	-
яровая	10,0	-	10,0	10,0	-	-
ячмень - всего	119367,6	88259,4	29959,8	17160,2	12799,6	1148,4
озимый	106510,7	81394,7	24190,0	15365,6	8824,4	926,0
яровой	12856,9	6864,7	5769,8	1794,6	3975,2	222,4
ячмень пивоваренный	-	-	-	-	-	-
овес	5279,0	3308,0	1879,0	1284,0	595,0	92,0
кукуруза на зерно	331033,4	198925,0	126269,9	58548,0	67721,9	5838,5
просо	121,0	78,0	43,0	-	43,0	-
гречиха	101,2	76,0	25,0	-	25,0	0,2
рис	125189,0	102004,4	22302,6	15871,4	6431,2	882,0
сорго на зерно	365,9	85,7	250,2	28,2	222,0	30,0
тритикале - всего	2189,9	1585,9	423,0	50,0	373,0	181,0
озимая	2063,9	1524,9	358,0	50,0	308,0	181,0
яровая	126,0	61,0	65,0	-	65,0	-
зернобобовые культуры - всего	27504,0	21038,3	6445,1	3824,2	2620,9	20,6
в том числе:						
горох	26913,0	20913,3	5979,1	3630,2	2348,9	20,6
фасоль	163,0	-	163,0	163,0	-	-
чечевица	-	-	-	-	-	-
бобы кормовые на зерно	-	-	-	-	-	-
вика и виковая смесь на зерно	34,0	34,0	-	-	-	-
люпин кормовой (сладкий) на зерно	122,0	91,0	31,0	31,0	-	-
люпин горький на зерно	-	-	-	-	-	-
нут	272,0	-	272,0	-	272,0	-
прочие зернобобовые (чина, маш, сераделла и другие)	-	-	-	-	-	-
<b>Технические культуры - всего</b>	<b>575212,3</b>	<b>418721,5</b>	<b>149302,7</b>	<b>77383,7</b>	<b>71919,0</b>	<b>7188,1</b>
в том числе:						
лен-долгунец	-	-	-	-	-	-
конопля среднерусская	-	-	-	-	-	-

**ПЛОЩАДИ СЕЛЬСКОХОЗЯЙСТВЕННЫХ КУЛЬТУР  
И МНОГОЛЕТНИХ НАСАЖДЕНИЙ**

	Сельскохозяйственные организации	в том числе				подсобные сельскохозяйственные предприятия несельскохозяйственных организаций
		сельскохозяйственные организации, не относящиеся к субъектам малого предпринимательства	малые предприятия	из них		
				малые предприятия (без микропредприятий)	микропредприятия	
конопля южная	4,7	4,7	-	-	-	-
сахарная свекла	161125,8	130491,6	30437,2	18582,6	11854,6	197,0
семенники сахарной свеклы и маточники	42,0	25,0	10,0	-	10,0	7,0
масличные культуры - всего	408043,2	284632,6	116466,5	56951,0	59515,5	6944,1
в том числе:						
подсолнечник на зерно	269914,8	179735,9	85087,4	40398,2	44689,2	5091,5
лен-кудряш	5068,6	3626,0	1442,6	1249,0	193,6	-
клевещина	-	-	-	-	-	-
соя	125738,5	96051,9	27834,5	14499,8	13334,7	1852,1
рапс-всего	6187,1	4250,0	1936,6	707,0	1229,6	0,5
озимый	5928,1	4202,0	1725,6	496,0	1229,6	0,5
яровой	259,0	48,0	211,0	211,0	-	-
горчица	526,2	360,8	165,4	97,0	68,4	-
рыжик	78,0	78,0	-	-	-	-
кунжут	-	-	-	-	-	-
сафлор	-	-	-	-	-	-
мак масличный	-	-	-	-	-	-
прочие масличные культуры (сурепица, перилла, ляллеманция и другие)	530,0	530,0	-	-	-	-
эфирно-масличные культуры	5508,5	3153,5	2355,0	1832,1	522,9	-
лекарственные культуры	135,5	79,5	16,0	-	16,0	40,0
табак	-	-	-	-	-	-
махорка	-	-	-	-	-	-
цикорий	-	-	-	-	-	-
прочие технические культуры ( канатник, чужа, люфа, ворсянка, фацелия и др.)	352,7	334,7	18,0	18,0	-	-
<b>Картофель</b>	<b>2171,7</b>	<b>567,0</b>	<b>1544,3</b>	<b>817,5</b>	<b>726,8</b>	<b>60,4</b>
<b>Овощные и бахчевые культуры - всего</b>	<b>19371,2</b>	<b>11211,5</b>	<b>7889,4</b>	<b>5529,6</b>	<b>2359,8</b>	<b>270,3</b>
<b>овощи открытого грунта</b>	<b>18162,8</b>	<b>10925,1</b>	<b>7236,7</b>	<b>5412,6</b>	<b>1824,1</b>	<b>1,0</b>
в том числе:						
капуста, кроме цветной и брокколи	122,2	13,0	109,2	17,9	91,3	-
капуста цветная и брокколи	5,5	0,5	5,0	-	5,0	-
огурцы	105,0	82,3	22,7	0,7	22,0	0,0
помидоры	577,9	387,0	190,9	85,3	105,6	-
свекла столовая	192,4	11,2	181,2	77,6	103,6	-
морковь столовая	455,9	39,7	416,2	176,2	240,0	-
лук репчатый	491,7	94,2	397,5	228,3	169,2	-
чеснок	133,0	1,0	132,0	-	132,0	-
зеленый горошек	8583,4	4143,0	4440,4	3927,8	512,6	-
фасоль овощная	146,0	-	146,0	-	146,0	-
кукуруза сахарная	6580,5	5755,0	825,5	825,5	-	-
кабачки, патиссоны	146,6	119,1	27,5	2,5	25,0	-
тыква столовая	285,5	246,0	39,5	15,0	24,5	-
перец сладкий	29,2	5,2	24,0	-	24,0	-
баклажаны	13,1	0,1	13,0	-	13,0	-
салатные культуры	0,5	0,5	-	-	-	-

**ПЛОЩАДИ СЕЛЬСКОХОЗЯЙСТВЕННЫХ КУЛЬТУР  
И МНОГОЛЕТНИХ НАСАЖДЕНИЙ**

	Сельскохозяйственные организации	в том числе				подсобные сельскохозяйственные предприятия несельскохозяйственных организаций
		сельскохозяйственные организации, не относящиеся к субъектам малого предпринимательства	малые предприятия	из них		
				малые предприятия (без микропредприятий)	микропредприятия	
зеленные культуры	50,5	20,0	29,5	1,5	28,0	1,0
прочие овощи	244,0	7,4	236,6	54,3	182,3	-
лук-севок	5,0	-	-	-	-	5,0
маточники и семенники овощных и бахчевых культур	565,6	166,4	153,9	54,0	99,9	245,3
<b>продовольственные бахчевые культуры - всего</b>	<b>637,8</b>	<b>120,0</b>	<b>498,8</b>	<b>63,0</b>	<b>435,8</b>	<b>19,0</b>
в том числе:						
арбузы столовые	543,6	120,0	404,6	62,0	342,6	19,0
дыни	94,2	-	94,2	1,0	93,2	-
<b>Кормовые культуры - всего</b>	<b>259412,4</b>	<b>229345,4</b>	<b>29117,2</b>	<b>16619,7</b>	<b>12497,5</b>	<b>949,8</b>
в том числе:						
травы однолетние	41095,7	35042,0	5937,8	3597,5	2340,3	115,9
травы многолетние - всего	131632,4	115821,4	15215,7	6925,4	8290,3	595,3
травы многолетние бобовые	101672,1	89491,9	11741,0	5631,4	6109,6	439,2
травы многолетние злаковые	29960,3	26329,5	3474,7	1294,0	2180,7	156,1
кормовые культуры на силос (без кукурузы)	684,0	684,0	-	-	-	-
кукуруза на корм	82291,9	75629,0	6568,9	4884,7	1684,2	94,0
корнеплодные кормовые культуры, включая свеклу сахарную на корм скоту	81,0	71,0	10,0	10,0	-	-
бахчевые кормовые культуры	426,5	330,0	96,5	34,0	62,5	-
семенники и маточники кормовых культур	68,0	68,0	-	-	-	-
прочие кормовые культуры	3133,0	1700,1	1288,3	1168,1	120,2	144,6

ПЛОЩАДИ СЕЛЬСКОХОЗЯЙСТВЕННЫХ КУЛЬТУР  
И МНОГОЛЕТНИХ НАСАЖДЕНИЙ

**45. ПОСЕВНЫЕ ПЛОЩАДИ СЕЛЬСКОХОЗЯЙСТВЕННЫХ КУЛЬТУР ПОД УРОЖАЙ 2016 ГОДА  
В КРЕСТЬЯНСКИХ (ФЕРМЕРСКИХ) ХОЗЯЙСТВАХ И У ИНДИВИДУАЛЬНЫХ ПРЕДПРИНИМАТЕЛЕЙ**

(гектаров)

	Крестьянские (фермерские) хозяйства и индивидуаль- ные предпри- ниматели	в том числе:				индивидуаль- ные предпри- ниматели
		крестьянские (фермерские) хозяйства	из них:			
			юридические лица	главы кре- стьянских (фермерских) хозяйств		
<b>Посевная площадь под урожай 2016 г. - всего</b>	<b>1115154,0</b>	<b>838698,0</b>	<b>92532,8</b>	<b>746165,1</b>	<b>276456,0</b>	
<b>Зерновые и зернобобовые культуры - всего</b>	<b>844845,0</b>	<b>636523,5</b>	<b>67663,3</b>	<b>568860,2</b>	<b>208321,5</b>	
в том числе:						
озимые	496923,7	367565,0	44810,5	322754,5	129358,7	
яровые	347921,3	268958,5	22852,8	246105,8	78962,8	
пшеница - всего	456343,3	341212,6	40948,4	300264,1	115130,8	
озимая	454489,4	339553,4	40851,4	298702,0	114936,0	
яровая	1853,9	1659,2	97,0	1562,2	194,8	
пшеница твердая - всего	6,0	6,0	-	6,0	-	
озимая	-	-	-	-	-	
яровая	6,0	6,0	-	6,0	-	
рожь - всего	3,0	3,0	-	3,0	-	
озимая	3,0	3,0	-	3,0	-	
яровая	-	-	-	-	-	
ячмень - всего	68242,7	49484,2	5510,4	43973,7	18758,5	
озимый	41686,1	27585,6	3816,1	23769,5	14100,6	
яровой	26556,5	21898,6	1694,4	20204,3	4657,9	
ячмень пивоваренный	-	-	-	-	-	
овес	4801,8	3781,7	114,5	3667,2	1020,1	
кукуруза на зерно	294204,7	228308,0	18853,0	209454,9	65896,7	
просо	108,6	20,0	-	20,0	88,6	
гречиха	35,3	35,3	-	35,3	-	
рис	11002,3	5421,3	440,0	4981,3	5581,0	
сорго на зерно	1021,2	965,6	315,2	650,4	55,6	
тритикале - всего	870,9	481,0	143,0	338,0	389,9	
озимая	745,1	423,0	143,0	280,0	322,1	
яровая	125,8	58,0	-	58,0	67,8	
зернобобовые культуры - всего	8211,2	6811,0	1338,7	5472,3	1400,3	
в том числе:						
горох	7721,1	6506,9	1313,7	5193,2	1214,3	
фасоль	253,0	253,0	-	253,0	-	
чечевица	26,0	26,0	-	26,0	-	
бобы кормовые на зерно	-	-	-	-	-	
вика и виковая смесь на зерно	12,0	-	-	-	12,0	
люпин кормовой (сладкий) на зерно	0,1	0,1	-	0,1	-	
люпин горький на зерно	-	-	-	-	-	
нут	199,0	25,0	25,0	-	174,0	
прочие зернобобовые (чина, маш, сераделла и другие)	-	-	-	-	-	
<b>Технические культуры - всего</b>	<b>223130,5</b>	<b>168312,8</b>	<b>21298,9</b>	<b>147013,9</b>	<b>54817,7</b>	
в том числе:						
лен-долгунец	-	-	-	-	-	
конопля среднерусская	-	-	-	-	-	



**ПЛОЩАДИ СЕЛЬСКОХОЗЯЙСТВЕННЫХ КУЛЬТУР  
И МНОГОЛЕТНИХ НАСАЖДЕНИЙ**

	Крестьянские (фермерские) хозяйства и индивидуаль- ные предпри- ниматели	в том числе:			индивидуаль- ные предпри- ниматели
		крестьянские (фермерские) хозяйства	из них:		
			юридические лица	главы кре- стьянских (фермерских) хозяйств	
конопля южная	-	-	-	-	-
сахарная свекла	25793,8	21293,3	4296,6	16996,7	4500,5
семенники сахарной свеклы и маточники	-	-	-	-	-
масличные культуры - всего	194881,8	145549,1	16515,3	129033,8	49332,7
в том числе:					
подсолнечник на зерно	159607,1	124870,4	12875,3	111995,1	34736,8
лен-кудряш	1080,3	1005,3	728,0	277,3	75,0
клецевина	-	-	-	-	-
soя	32166,7	18094,0	2392,7	15701,3	14072,7
рапс - всего	1646,4	1244,8	400,0	844,8	401,6
озимый	1490,4	1244,8	400,0	844,8	245,6
яровой	156,0	-	-	-	156,0
горчица	189,0	187,3	-	187,3	1,7
рыжик	28,0	28,0	-	28,0	-
кунжут	-	-	-	-	-
сафлор	20,0	-	-	-	20,0
мак масличный	-	-	-	-	-
прочие масличные культуры (сурепица, перилла, лялле- манция и другие)	144,3	119,3	119,3	-	25,0
эфирно-масличные культуры	2342,0	1453,0	480,0	973,0	889,0
лекарственные культуры	33,0	7,0	7,0	-	26,0
табак	-	-	-	-	-
махорка	-	-	-	-	-
цикорий	-	-	-	-	-
прочие технические культуры (канатник, чуфа, люфа, вор- сянка, фацелия и другие)	79,9	10,4	-	10,4	69,5
<b>Картофель</b>	<b>3376,4</b>	<b>2369,7</b>	<b>240,8</b>	<b>2128,8</b>	<b>1006,8</b>
<b>Овощные и бахчевые культу- ры - всего</b>	<b>14553,2</b>	<b>11332,5</b>	<b>1216,9</b>	<b>10115,6</b>	<b>3220,7</b>
овощи открытого грунта	9434,3	7568,7	985,0	6583,8	1865,6
в том числе:					
капуста, кроме цветной и брокколи	541,5	360,8	35,9	324,9	180,7
капуста цветная и брокколи	8,2	8,0	7,0	1,0	0,2
огурцы	156,7	102,7	11,0	91,7	54,0
помидоры	668,1	511,0	81,1	430,0	157,1
свекла столовая	670,7	460,7	33,3	427,4	210,0
морковь столовая	656,7	534,2	12,3	521,9	122,6
лук репчатый	1102,0	823,5	67,1	756,4	278,5
чеснок	62,7	14,1	0,1	14,0	48,6
зеленый горошек	1757,6	1546,1	2,6	1543,5	211,5
фасоль овощная	1,3	0,7	-	0,7	0,7
кукуруза сахарная	212,5	159,6	25,0	134,6	52,8
кабачки, патиссоны	1828,0	1773,7	540,6	1233,1	54,3
тыква столовая	1011,8	779,3	118,7	660,6	232,5
перец сладкий	145,3	115,9	20,1	95,8	29,4
баклажаны	84,1	75,5	20,2	55,3	8,6
салатные культуры	15,7	15,1	-	15,1	0,6
зеленые культуры	49,7	42,3	1,5	40,8	7,4

ПЛОЩАДИ СЕЛЬСКОХОЗЯЙСТВЕННЫХ КУЛЬТУР  
И МНОГОЛЕТНИХ НАСАЖДЕНИЙ

	Крестьянские (фермерские) хозяйства и индивидуаль- ные предпри- ниматели	в том числе:			
		крестьянские (фермерские) хозяйства	из них:		индивидуаль- ные предпри- ниматели
			юридические лица	главы кре- стьянских (фермерских) хозяйств	
прочие овощи	461,6	245,4	8,6	236,8	216,3
лук-севок	31,0	31,0	31,0	-	-
маточники и семенники овощ- ных и бахчевых культур	457,2	355,9	14,0	341,9	101,3
<b>продовольственные бахче- вые культуры - всего</b>	<b>4630,6</b>	<b>3376,8</b>	<b>186,9</b>	<b>3189,9</b>	<b>1253,8</b>
в том числе:					
арбузы столовые	4354,0	3186,3	157,6	3028,8	1167,6
дыни	276,7	190,5	29,4	161,2	86,2
<b>Кормовые культуры - всего</b>	<b>29248,9</b>	<b>20159,5</b>	<b>2113,0</b>	<b>18046,6</b>	<b>9089,4</b>
в том числе:					
травы однолетние	3678,7	2697,8	396,4	2301,5	980,9
травы многолетние - всего	20147,4	13676,1	1530,1	12146,0	6471,2
травы многолетние бобовые	11463,7	8178,5	1004,4	7174,1	3285,2
травы многолетние злаковые	8683,7	5497,6	525,7	4971,9	3186,1
кормовые культуры на силос (без кукурузы)	362,2	307,5	-	307,5	54,7
кукуруза на корм	4543,6	3101,1	164,0	2937,1	1442,5
корнеплодные кормовые культуры, включая свеклу сахарную на корм скоту	25,0	25,0	-	25,0	-
бахчевые кормовые культуры	306,0	230,0	11,5	218,5	76,0
семенники и маточники кормовых культур	-	-	-	-	-
прочие кормовые культуры	186,1	122,0	11,0	111,0	64,1

ПЛОЩАДИ СЕЛЬСКОХОЗЯЙСТВЕННЫХ КУЛЬТУР  
И МНОГОЛЕТНИХ НАСАЖДЕНИЙ

46. ПОСЕВНЫЕ ПЛОЩАДИ СЕЛЬСКОХОЗЯЙСТВЕННЫХ КУЛЬТУР ПОД УРОЖАЙ 2016 ГОДА  
В ХОЗЯЙСТВАХ НАСЕЛЕНИЯ

(гектаров)

	Хозяйства населения	в том числе						Посевные площади в некоммерческих объединениях граждан, в процентах от посевной площади в хозяйствах населения
		личные подсобные и другие индивидуальные хозяйства граждан	из них хозяйства		некоммерческие объединения граждан			
			личные подсобные	граждан, имеющих земельные участки для индивидуального жилищного строительства <sup>1)</sup>	всево	из них		
						садоводческие	дачные	
<b>Посевная площадь под урожаем 2016 г. - всего</b>	<b>80535,2</b>	<b>76833,2</b>	<b>70976,3</b>	<b>5856,9</b>	<b>3702,0</b>	<b>3604,1</b>	<b>97,9</b>	<b>4,6</b>
<b>Зерновые и зернобобовые культуры - всего</b>	<b>19096,7</b>	<b>18986,7</b>	<b>18488,8</b>	<b>497,8</b>	<b>110,0</b>	<b>109,2</b>	<b>0,8</b>	<b>0,6</b>
в том числе:								
озимые	2485,6	2484,3	2472,6	11,8	1,2	1,2	-	0,0
яровые	16611,1	16502,3	16016,3	486,1	108,8	108,0	0,8	0,7
пшеница - всего	2291,4	2290,2	2282,2	8,0	1,2	1,2	-	0,1
озимая	2155,5	2154,3	2146,3	8,0	1,2	1,2	-	0,1
яровая	135,9	135,9	135,9	-	-	-	-	-
рожь - всего	-	-	-	-	-	-	-	-
озимая	-	-	-	-	-	-	-	-
яровая	-	-	-	-	-	-	-	-
ячмень - всего	455,0	455,0	451,2	3,8	-	-	-	-
озимый	328,8	328,8	325,0	3,8	-	-	-	-
яровой	126,2	126,2	126,2	-	-	-	-	-
овес	26,8	26,8	26,4	0,4	-	-	-	-
кукуруза на зерно	16287,7	16179,2	15693,7	485,5	108,4	107,7	0,7	0,7
просо	5,1	5,1	5,1	0,0	0,0	0,0	0,0	0,9
гречиха	0,6	0,6	0,6	-	-	-	-	-
рис	-	-	-	-	-	-	-	-
сорго на зерно	3,3	3,3	3,3	0,0	-	-	-	-
тритикале - всего	1,3	1,3	1,3	-	-	-	-	-
озимая	1,3	1,3	1,3	-	-	-	-	-
яровая	0,0	0,0	0,0	-	-	-	-	-
зернобобовые культуры - всего	25,4	25,1	24,9	0,2	0,3	0,3	-	1,2
в том числе:								
горох	3,7	3,5	3,5	0,0	0,2	0,2	-	6,1
фасоль	0,7	0,6	0,5	0,2	0,1	0,1	-	12,0
чечевица	0,1	0,1	0,1	0,0	-	-	-	-
бобы кормовые на зерно	2,6	2,6	2,6	-	-	-	-	-
вика и виковая смесь на зерно	12,5	12,5	12,5	-	-	-	-	-
люпин кормовой (сладкий) на зерно	0,4	0,4	0,4	-	-	-	-	-
люпин горький на зерно	0,0	0,0	0,0	-	-	-	-	-
нут	0,1	0,1	0,1	0,0	-	-	-	-
прочие зернобобовые (чина, маш, сераделла и другие)	5,2	5,2	5,2	-	-	-	-	-
<b>Технические культуры - всего</b>	<b>1209,6</b>	<b>1185,7</b>	<b>1158,5</b>	<b>27,2</b>	<b>23,8</b>	<b>23,4</b>	<b>0,4</b>	<b>2,0</b>
в том числе:								
лен-долгунец	-	-	-	-	-	-	-	-
конопля среднерусская	-	-	-	-	-	-	-	-

**ПЛОЩАДИ СЕЛЬСКОХОЗЯЙСТВЕННЫХ КУЛЬТУР  
И МНОГОЛЕТНИХ НАСАЖДЕНИЙ**

	Хозяйства населения	в том числе						Посевные площади в некоммерческих объединениях граждан, в процентах от посевной площади в хозяйствах населения
		личные подсобные и другие индивидуальные хозяйства граждан	из них хозяйства		некоммерческие объединения граждан			
			личные подсобные	граждан, имеющих земельные участки для индивидуального жилищного строительства <sup>1)</sup>	всево	из них		
						садоводческие	дачные	
конопля южная	0,0	0,0	0,0	-	-	-	-	-
сахарная свекла	3,9	3,9	3,9	-	-	-	-	-
семенники сахарной свеклы и маточники	-	-	-	-	-	-	-	-
<b>масличные культуры - всего</b>	<b>1190,6</b>	<b>1168,3</b>	<b>1141,2</b>	<b>27,1</b>	<b>22,3</b>	<b>21,9</b>	<b>0,4</b>	<b>1,9</b>
в том числе:								
подсолнечник на зерно	1185,2	1163,2	1136,1	27,1	22,0	21,6	0,4	1,9
лен-кудряш	-	-	-	-	-	-	-	-
клецевина	0,6	0,6	0,6	0,0	-	-	-	-
соя	4,6	4,6	4,5	0,0	-	-	-	-
рапс - всего	-	-	-	-	-	-	-	-
озимый	-	-	-	-	-	-	-	-
яровой	-	-	-	-	-	-	-	-
горчица	0,0	0,0	0,0	-	-	-	-	-
рыжик	-	-	-	-	-	-	-	-
кунжут	-	-	-	-	-	-	-	-
сафлор	-	-	-	-	-	-	-	-
мак масличный	0,0	0,0	0,0	-	-	-	-	-
прочие масличные культуры (сурепица, перилла, ляллеманция и другие)	0,3	0,0	0,0	-	0,3	0,3	-	98,9
эфирно-масличные культуры	0,4	0,4	0,4	-	-	-	-	-
лекарственные культуры	1,8	1,8	1,7	0,0	0,0	0,0	-	0,3
табак	1,7	0,8	0,7	0,0	0,9	0,9	-	54,7
махорка	0,0	0,0	0,0	-	-	-	-	-
цикорий	0,6	0,0	0,0	-	0,6	0,6	-	93,8
прочие технические культуры (канатник, чуфа, люфа, ворсянка, фацелия и другие)	10,6	10,6	10,5	0,1	-	-	-	-
<b>Картофель</b>	<b>25383,8</b>	<b>24056,7</b>	<b>21714,5</b>	<b>2342,2</b>	<b>1327,1</b>	<b>1276,5</b>	<b>50,6</b>	<b>5,2</b>
<b>Овощные и бахчевые культуры - всего</b>	<b>25749,3</b>	<b>23568,4</b>	<b>20835,2</b>	<b>2733,2</b>	<b>2181,0</b>	<b>2134,8</b>	<b>46,1</b>	<b>8,5</b>
<b>овощи открытого грунта - всего</b>	<b>24433,7</b>	<b>22308,7</b>	<b>19692,8</b>	<b>2615,9</b>	<b>2125,0</b>	<b>2079,3</b>	<b>45,7</b>	<b>8,7</b>
в том числе:								
капуста, кроме цветной и брокколи	1214,4	1094,9	968,1	126,8	119,5	117,0	2,6	9,8
капуста цветная и брокколи	150,7	125,5	112,1	13,4	25,2	24,9	0,3	16,7
огурцы	2896,0	2592,6	2215,9	376,7	303,3	296,6	6,7	10,5
помидоры	4141,2	3737,8	3182,7	555,1	403,4	393,1	10,3	9,7
свекла столовая	1129,4	1036,9	942,7	94,2	92,5	90,9	1,6	8,2
морковь столовая	1367,1	1244,5	1122,6	121,9	122,6	121,2	1,5	9,0
лук репчатый	2563,5	2383,8	2178,6	205,2	179,7	175,7	4,0	7,0
чеснок	1926,4	1804,7	1654,0	150,6	121,8	119,2	2,6	6,3
зеленый горошек	219,0	187,0	166,1	20,9	32,0	31,8	0,2	14,6
фасоль овощная	636,1	550,0	449,9	100,2	86,1	84,6	1,4	13,5

**ПЛОЩАДИ СЕЛЬСКОХОЗЯЙСТВЕННЫХ КУЛЬТУР  
И МНОГОЛЕТНИХ НАСАЖДЕНИЙ**

	Хозяйства населения	в том числе						Посевные площади в некоммерческих объединениях граждан, в процентах от посевной площади в хозяйствах населения
		личные подсобные и другие индивидуальные хозяйства граждан	из них хозяйства		некоммерческие объединения граждан			
			личные подсобные	граждан, имеющих земельные участки для индивидуального жилищного строительства <sup>1)</sup>	всего	из них		
						садоводческие	дачные	
кукуруза сахарная	1269,5	1250,2	1166,9	83,3	19,3	18,7	0,6	1,5
кабачки, патиссоны	1819,1	1666,3	1522,7	143,6	152,7	150,2	2,5	8,4
тыква столовая	1831,4	1703,9	1612,1	91,8	127,5	125,4	2,1	7,0
перец сладкий	1358,0	1236,0	1034,8	201,2	122,0	117,4	4,6	9,0
баклажаны	924,1	818,1	665,9	152,3	106,0	102,3	3,7	11,5
салатные культуры	275,4	223,8	183,3	40,5	51,6	51,2	0,5	18,7
зеленные культуры	571,2	512,3	395,1	117,2	58,9	58,1	0,8	10,3
прочие овощи	141,3	140,3	119,4	20,9	1,0	1,0	0,0	0,7
<b>овощи закрытого грунта - всего</b>	<b>685,9</b>	<b>672,8</b>	<b>572,5</b>	<b>100,2</b>	<b>13,1</b>	<b>12,8</b>	<b>0,4</b>	<b>1,9</b>
из них:								
огурцы	143,1	138,0	108,6	29,4	5,1	5,0	0,1	3,6
помидоры	391,4	386,3	348,7	37,6	5,1	4,9	0,2	1,3
перец сладкий	51,5	50,5	39,5	11,0	1,0	1,0	-	2,0
баклажаны	18,3	17,7	13,6	4,0	0,7	0,7	-	3,7
зеленные культуры	17,0	16,5	13,7	2,8	0,5	0,5	0,0	2,9
маточники и семенники овощных и бахчевых культур	5,8	5,8	5,8	0,0	-	-	-	-
лук-севок	31,1	30,5	26,9	3,6	0,6	0,6	-	1,9
<b>продовольственные бахчевые культуры - всего</b>	<b>592,8</b>	<b>550,6</b>	<b>537,2</b>	<b>13,4</b>	<b>42,2</b>	<b>42,2</b>	-	<b>7,1</b>
в том числе:								
арбузы столовые	387,2	353,2	344,6	8,6	34,0	34,0	-	8,8
дыни	205,7	197,5	192,6	4,8	8,2	8,2	-	4,0
<b>Кормовые культуры - всего</b>	<b>9095,8</b>	<b>9035,7</b>	<b>8779,3</b>	<b>256,4</b>	<b>60,1</b>	<b>60,1</b>	-	<b>0,7</b>
в том числе:								
травы однолетние	2304,1	2286,8	2233,9	52,9	17,3	17,3	-	0,8
травы многолетние - всего	6226,6	6196,1	6000,5	195,6	30,5	30,5	-	0,5
травы многолетние бобовые	4840,0	4809,6	4693,0	116,6	30,4	30,4	-	0,6
травы многолетние злаковые	1386,5	1386,5	1307,5	79,0	0,1	0,1	-	0,0
кормовые культуры на силос (без кукурузы)	2,4	2,4	2,1	0,3	-	-	-	-
кукуруза на корм	9,1	7,8	7,7	0,1	1,3	1,3	-	13,9
корнеплодные кормовые культуры, включая свеклу сахарную на корм скоту	186,6	178,3	176,6	1,7	8,3	8,3	-	4,5
бахчевые кормовые культуры	347,0	344,3	340,6	3,7	2,7	2,7	-	0,8
семенники и маточники кормовых культур	0,2	0,2	0,2	0,0	-	-	-	-
прочие кормовые культуры	19,8	19,8	17,7	2,2	-	-	-	-

<sup>1)</sup> Хозяйства граждан, имеющие земельные участки площадью 4 и более соток и занимающиеся сельскохозяйственным производством.

ПЛОЩАДИ СЕЛЬСКОХОЗЯЙСТВЕННЫХ КУЛЬТУР  
И МНОГОЛЕТНИХ НАСАЖДЕНИЙ

**47. ПОСЕВНЫЕ ПЛОЩАДИ СЕЛЬСКОХОЗЯЙСТВЕННЫХ КУЛЬТУР ПОД УРОЖАЙ 2016 ГОДА  
В ЛИЧНЫХ ПОДСОБНЫХ И ДРУГИХ ИНДИВИДУАЛЬНЫХ ХОЗЯЙСТВАХ ГРАЖДАН В СЕЛЬСКИХ ПОСЕЛЕНИЯХ**

(гектаров)

	Личные под- собные и дру- гие индивиду- альные хозяй- ства граждан	в том числе хозяйства		Посевные площади в хозяйствах граждан сельских поселений в процентах от общей площади посевов соот- ветствующих сельско- хозяйственных культур в хозяйствах граждан
		личные подсобные	граждан, имею- щих земельные участки для ин- дивидуального жилищного строительства <sup>1)</sup>	
<b>Посевная площадь под урожай 2016 г. - всего</b>	<b>68893,0</b>	<b>66989,5</b>	<b>1903,5</b>	<b>89,7</b>
<b>Зерновые и зернобобовые культуры- всего</b>	<b>18561,7</b>	<b>18169,8</b>	<b>391,9</b>	<b>97,8</b>
в том числе:				
озимые	2472,5	2465,4	7,1	99,5
яровые	16089,2	15704,4	384,8	97,5
пшеница - всего	2284,7	2277,6	7,1	99,8
озимая	2149,3	2142,3	7,1	99,8
яровая	135,3	135,3	-	99,6
рожь - всего	-	-	-	-
озимая	-	-	-	-
яровая	-	-	-	-
ячмень - всего	448,1	448,1	-	98,5
озимый	321,9	321,9	-	97,9
яровой	126,2	126,2	-	100
овес	26,3	26,3	-	98,3
кукуруза на зерно	15767,5	15382,7	384,8	97,5
просо	5,0	5,0	0,0	98,1
гречиха	0,6	0,6	-	100
рис	-	-	-	-
сорго на зерно	3,3	3,3	0,0	99,3
тритикале - всего	1,3	1,3	-	100
озимая	1,3	1,3	-	100
яровая	0,0	0,0	-	100
зернобобовые культуры - всего	24,9	24,9	0,0	99,2
в том числе:				
горох	3,5	3,5	-	99,5
фасоль	0,5	0,5	0,0	74,1
чечевица	0,1	0,1	0,0	100
бобы кормовые на зерно	2,6	2,6	-	100
вика и виковая смесь на зерно	12,5	12,5	-	100
люпин кормовой (сладкий) на зерно	0,4	0,4	-	100
люпин горький на зерно	0,0	0,0	-	100
нут	0,1	0,1	-	83,3
прочие зернобобовые (чина, маш, сераделла и другие)	5,2	5,2	-	100
<b>Технические культуры - всего</b>	<b>1116,9</b>	<b>1110,8</b>	<b>6,1</b>	<b>94,2</b>
в том числе:				
лен-долгунец	-	-	-	-
конопля среднерусская	-	-	-	-
конопля южная	0,0	0,0	-	9,1
сахарная свекла	3,8	3,8	-	99,2
семенники сахарной свеклы и маточники	-	-	-	-
масличные культуры - всего	1100,4	1094,4	6,0	94,2
в том числе:				
подсолнечник на зерно	1095,3	1089,3	6,0	94,2
лен-кудряш	-	-	-	-
клевещина	0,6	0,6	-	99,6

**ПЛОЩАДИ СЕЛЬСКОХОЗЯЙСТВЕННЫХ КУЛЬТУР  
И МНОГОЛЕТНИХ НАСАЖДЕНИЙ**

	Личные под- собные и дру- гие индивиду- альные хозяй- ства граждан	в том числе хозяйства		Посевные площади в хозяйствах граждан сельских поселений в процентах от общей площади посевов соот- ветствующих сельско- хозяйственных культур в хозяйствах граждан
		личные подсобные	граждан, имею- щих земельные участки для ин- дивидуального жилищного строительства <sup>1)</sup>	
соя	4,6	4,5	0,0	100
рапс - всего	-	-	-	-
озимый	-	-	-	-
яровой	-	-	-	-
горчица	0,0	0,0	-	100
рыжик	-	-	-	-
кунжут	-	-	-	-
сафлор	-	-	-	-
мак масличный	0,0	0,0	-	100
прочие масличные культуры (сурепица, перилла, ляллеманция и другие)	0,0	0,0	-	100
эфирно-масличные культуры	0,4	0,4	-	100
лекарственные культуры	1,7	1,7	0,0	95,8
табак	0,7	0,7	0,0	96,7
махорка	0,0	0,0	-	100
цикорий	0,0	0,0	-	100
прочие технические культуры (канат- ник, чуфа, люфа, ворсянка, фацелия и другие)	9,8	9,7	0,1	92,7
<b>Картофель</b>	<b>20619,8</b>	<b>19898,8</b>	<b>721,0</b>	<b>85,7</b>
<b>Овощные и бахчевые культуры - всего</b>	<b>19737,0</b>	<b>19149,8</b>	<b>587,2</b>	<b>83,7</b>
<b>овощи открытого грунта - всего</b>	<b>18647,1</b>	<b>18089,5</b>	<b>557,6</b>	<b>83,6</b>
в том числе:				
капуста, кроме цветной и брокколи	911,3	884,1	27,3	83,2
капуста цветная и брокколи	104,8	102,7	2,1	83,5
огурцы	2059,3	1998,0	61,3	79,4
помидоры	2971,0	2876,2	94,8	79,5
свекла столовая	901,9	878,5	23,5	87,0
морковь столовая	1075,9	1044,9	31,0	86,5
лук репчатый	2097,3	2039,6	57,8	88,0
чеснок	1616,3	1568,8	47,5	89,6
зеленый горошек	156,6	150,7	5,9	83,8
фасоль овощная	398,2	376,2	21,9	72,4
кукуруза сахарная	1116,7	1098,9	17,8	89,3
кабачки, патиссоны	1479,9	1439,2	40,7	88,8
тыква столовая	1574,7	1542,4	32,3	92,4
перец сладкий	958,7	917,4	41,3	77,6
баклажаны	607,2	578,5	28,7	74,2
салатные культуры	160,8	153,6	7,2	71,9
зеленные культуры	349,5	335,3	14,2	68,2
прочие овощи	106,8	104,5	2,3	76,1
<b>овощи закрытого грунта - всего</b>	<b>547,7</b>	<b>524,2</b>	<b>23,5</b>	<b>81,4</b>
из них:				
огурцы	100,3	94,6	5,8	72,7
помидоры	335,9	326,9	9,0	87,0
перец сладкий	40,1	35,7	4,4	79,5
баклажаны	13,0	11,3	1,7	73,6
зеленные культуры	12,6	12,1	0,5	76,5
маточники и семенники овощных и бахчевых культур	5,3	5,3	0,0	91,9
лук-севок	25,7	25,0	0,7	84,1
<b>продовольственные бахчевые культуры - всего</b>	<b>511,1</b>	<b>505,7</b>	<b>5,4</b>	<b>92,8</b>

ПЛОЩАДИ СЕЛЬСКОХОЗЯЙСТВЕННЫХ КУЛЬТУР  
И МНОГОЛЕТНИХ НАСАЖДЕНИЙ

	Личные под- собные и дру- гие индивиду- альные хозяй- ства граждан	в том числе хозяйства		Посевные площади в хозяйствах граждан сельских поселений в процентах от общей площади посевов соот- ветствующих сельско- хозяйственных культур в хозяйствах граждан
		личные подсобные	граждан, имею- щих земельные участки для ин- дивидуального жилищного строительства <sup>1)</sup>	
в том числе:				
арбузы столовые	328,5	324,9	3,6	93,0
дыни	182,6	180,8	1,8	92,5
<b>Кормовые культуры - всего</b>	<b>8857,6</b>	<b>8660,3</b>	<b>197,3</b>	<b>98,0</b>
в том числе:				
травы однолетние	2222,1	2190,4	31,7	97,2
травы многолетние - всего	6112,5	5951,9	160,5	98,7
травы многолетние бобовые	4744,7	4652,1	92,7	98,7
травы многолетние злаковые	1367,7	1299,9	67,9	98,6
кормовые культуры на силос (без кукурузы)	2,1	2,1	0,0	88,3
кукуруза на корм	7,8	7,7	0,1	99,4
корнеплодные кормовые культуры, включая свеклу сахарную на корм скоту	173,5	172,1	1,4	97,3
бахчевые кормовые культуры	321,5	318,3	3,1	93,4
семенники и маточники кормовых культур	0,2	0,2	0,0	77,5
прочие кормовые культуры	18,0	17,5	0,5	90,9

<sup>1)</sup> Хозяйства граждан, имеющие земельные участки площадью 4 и более соток и занимающиеся сельскохозяйственным производством.



ПЛОЩАДИ СЕЛЬСКОХОЗЯЙСТВЕННЫХ КУЛЬТУР  
И МНОГОЛЕТНИХ НАСАЖДЕНИЙ

**48. ПОСЕВНЫЕ ПЛОЩАДИ СЕЛЬСКОХОЗЯЙСТВЕННЫХ КУЛЬТУР ПОД УРОЖАЙ 2016 ГОДА  
В ЛИЧНЫХ ПОДСОБНЫХ И ДРУГИХ ИНДИВИДУАЛЬНЫХ ХОЗЯЙСТВАХ ГРАЖДАН  
В ГОРОДСКИХ ОКРУГАХ И ГОРОДСКИХ ПОСЕЛЕНИЯХ**  
(гектаров)

	Личные подсобные и другие индивидуальные хозяйства граждан	в том числе хозяйства		Посевные площади в хозяйствах граждан городских округов и городских поселений в процентах от общей площади посевов соответствующих сельскохозяйственных культур в хозяйствах граждан
		личные подсобные	граждан, имеющих земельные участки для индивидуального жилищного строительства <sup>1)</sup>	
<b>Посевная площадь под урожай 2016 г. - всего</b>	<b>7940,2</b>	<b>3986,9</b>	<b>3953,3</b>	<b>10,3</b>
<b>Зерновые и зернобобовые культуры - всего</b>	<b>425,0</b>	<b>319,0</b>	<b>106,0</b>	<b>2,2</b>
в том числе:				
озимые	11,9	7,2	4,7	0,5
яровые	413,1	311,9	101,2	2,5
пшеница - всего	5,5	4,6	0,9	0,2
озимая	5,0	4,1	0,9	0,2
яровая	0,6	0,6	-	0,4
рожь - всего	-	-	-	-
озимая	-	-	-	-
яровая	-	-	-	-
ячмень - всего	6,9	3,1	3,8	1,5
озимый	6,9	3,1	3,8	2,1
яровой	-	-	-	-
овес	0,5	0,1	0,4	1,7
кукуруза на зерно	411,8	311,1	100,7	2,5
просо	0,1	0,1	-	1,9
гречиха	-	-	-	-
рис	-	-	-	-
сорго на зерно	0,0	0,0	-	0,7
тритикале - всего	-	-	-	-
озимая	-	-	-	-
яровая	-	-	-	-
зернобобовые культуры - всего	0,2	0,0	0,2	0,8
в том числе:				
горох	0,0	0,0	0,0	0,5
фасоль	0,2	0,0	0,2	25,9
чечевица	-	-	-	-
бобы кормовые на зерно	-	-	-	-
вика и виковая смесь на зерно	-	-	-	-
люпин кормовой (сладкий) на зерно	-	-	-	-
люпин горький на зерно	-	-	-	-
нут	0,0	0,0	0,0	16,7
прочие зернобобовые (чина, маш, сераделла и другие)	-	-	-	-
<b>Технические культуры - всего</b>	<b>68,8</b>	<b>47,7</b>	<b>21,1</b>	<b>5,8</b>
в том числе:				
лен-долгунец	-	-	-	-
конопля среднерусская	-	-	-	-
конопля южная	0,0	0,0	-	90,9
сахарная свекла	0,0	0,0	-	0,8
семенники сахарной свеклы и маточники	-	-	-	-
масличные культуры - всего	67,9	46,8	21,1	5,8
в том числе:				
ник на зерно	67,9	46,8	21,1	5,8
лен-кудряш	-	-	-	-
клевещина	0,0	-	0,0	0,4
соя	-	-	-	-
рапс - всего	-	-	-	-
озимый	-	-	-	-
яровой	-	-	-	-
горчица	-	-	-	-
рыжик	-	-	-	-
кунжут	-	-	-	-
сафлор	-	-	-	-
мак масличный	-	-	-	-
прочие масличные культуры (сурепица, перил-	-	-	-	-

**ПЛОЩАДИ СЕЛЬСКОХОЗЯЙСТВЕННЫХ КУЛЬТУР  
И МНОГОЛЕТНИХ НАСАЖДЕНИЙ**

	Личные подсобные и другие индивидуальные хозяйства граждан	в том числе хозяйства		Посевные площади в хозяйствах граждан городских округов и городских поселений в процентах от общей площади посевов соответствующих сельскохозяйственных культур в хозяйствах граждан
		личные подсобные	граждан, имеющих земельные участки для индивидуального жилищного строительства <sup>1)</sup>	
ла, льялеманция и другие)				
эфирно-масличные культуры (посева текущего года и прошлых лет)	-	-	-	-
лекарственные культуры	0,1	0,0	0,0	4,2
табак	0,0	0,0	-	3,3
махорка	-	-	-	-
цикорий	-	-	-	-
прочие технические культуры (канатник, чуфа, люфа, ворсянка, фацелия и другие)	0,8	0,7	0,0	7,3
<b>Картофель</b>	<b>3437,0</b>	<b>1815,7</b>	<b>1621,2</b>	<b>14,3</b>
<b>Овощные и бахчевые культуры - всего</b>	<b>3831,4</b>	<b>1685,5</b>	<b>2145,9</b>	<b>16,3</b>
<b>овощи открытого грунта - всего</b>	<b>3661,6</b>	<b>1603,3</b>	<b>2058,3</b>	<b>16,4</b>
в том числе:				
капуста, кроме цветной и брокколи	183,6	84,0	99,6	16,8
капуста цветная и брокколи	20,7	9,4	11,3	16,5
огурцы	533,3	217,9	315,4	20,6
помидоры	766,8	306,6	460,3	20,5
свекла столовая	134,9	64,2	70,7	13,0
морковь столовая	168,6	77,6	90,9	13,5
лук репчатый	286,5	139,1	147,4	12,0
чеснок	188,4	85,2	103,2	10,4
зеленый горошек	30,4	15,4	14,9	16,2
фасоль овощная	151,8	73,6	78,2	27,6
кукуруза сахарная	133,5	68,0	65,5	10,7
кабачки, патиссоны	186,4	83,5	102,9	11,2
тыква столовая	129,2	69,7	59,5	7,6
перец сладкий	277,3	117,4	159,9	22,4
баклажаны	211,0	87,4	123,6	25,8
салатные культуры	63,0	29,7	33,3	28,1
зеленные культуры	162,8	59,8	103,0	31,8
прочие овощи	33,5	14,9	18,6	23,9
<b>овощи закрытого грунта - всего</b>	<b>125,0</b>	<b>48,3</b>	<b>76,7</b>	<b>18,6</b>
из них:				
огурцы	37,6	14,0	23,6	27,3
помидоры	50,4	21,8	28,6	13,0
перец сладкий	10,3	3,8	6,6	20,5
баклажаны	4,7	2,4	2,3	26,4
зеленные культуры	3,9	1,6	2,3	23,5
маточки и семенники овощных и бахчевых культур	0,5	0,4	0,0	8,1
лук-севок	4,9	1,9	2,9	15,9
<b>продовольственные бахчевые культуры - всего</b>	<b>39,5</b>	<b>31,5</b>	<b>8,0</b>	<b>7,2</b>
в том числе:				
арбузы столовые	24,7	19,7	5,0	7,0
арбузы столовые	14,8	11,8	3,0	7,5
дыни				
<b>Кормовые культуры - всего</b>	<b>178,1</b>	<b>119,0</b>	<b>59,1</b>	<b>2,0</b>
в том числе:				
травы однолетние	64,6	43,4	21,2	2,8
травы многолетние - всего	83,6	48,6	35,1	1,3
травы многолетние бобовые	64,9	40,9	23,9	1,3
травы многолетние злаковые	18,7	7,6	11,1	1,4
кормовые культуры на силос (без кукурузы)	0,3	0,0	0,3	11,7
кукуруза на корм	0,1	-	0,1	0,6
корнеплодные кормовые культуры, включая свеклу сахарную на корм скоту	4,8	4,5	0,3	2,7
бахчевые кормовые культуры	22,8	22,3	0,6	6,6
семенники и маточки кормовых культур	0,1	0,1	-	22,5
прочие кормовые культуры	1,8	0,2	1,6	9,1

<sup>1)</sup> Хозяйства граждан, имеющие земельные участки площадью 4 и более соток и занимающиеся сельскохозяйственным производством.

**49. СТРУКТУРА ПОСЕВНЫХ ПЛОЩАДЕЙ**

(в процентах от посевных площадей)

	Сельскохозяйственные организации	в том	
		сельскохозяйственные организации, не относящиеся к субъектам малого предпринимательства	малые предприятия
<b>Посевная площадь под урожай 2016 г. - всего</b>	<b>67,4</b>	<b>48,3</b>	<b>18,4</b>
<b>Зерновые и зернобобовые культуры - всего</b>	<b>65,2</b>	<b>44,8</b>	<b>19,7</b>
в том числе:			
озимые	69,1	48,2	20,1
яровые	58,1	38,4	18,8
пшеница - всего	68,7	47,5	20,5
озимая	68,8	47,5	20,5
яровая	48,5	26,6	13,8
рожь - всего	93,0	69,8	23,3
озимая	90,9	90,9	-
яровая	100	-	100
ячмень - всего	63,5	46,9	15,9
озимый	71,7	54,8	16,3
яровой	32,5	17,4	14,6
овес	52,2	32,7	18,6
кукуруза на зерно	51,6	31,0	19,7
просо	51,6	33,2	18,3
гречиха	73,8	55,4	18,2
рис	91,9	74,9	16,4
сорго на зерно	26,3	6,2	18,0
тритикале - всего	71,5	51,8	13,8
озимая	73,4	54,3	12,7
яровая	50,0	24,2	25,8
зернобобовые культуры - всего	77,0	58,9	18,0
в том числе:			
горох	77,7	60,4	17,3
фасоль	39,1	-	39,1
чечевица	-	-	-
бобы кормовые на зерно	-	-	-
вика и виковая смесь на зерно	58,1	58,1	-
люпин кормовой (сладкий) на зерно	99,6	74,3	25,3
люпин горький на зерно	-	-	-
нут	57,7	-	57,7
прочие зернобобовые (чина, маш, сераделла и другие)	-	-	-
<b>Технические культуры - всего</b>	<b>71,9</b>	<b>52,4</b>	<b>18,7</b>
в том числе:			
лен-долгунец	-	-	-
конопля среднерусская	-	-	-
конопля южная	99,8	99,8	-
сахарная свекла	86,2	69,8	16,3
семенники сахарной свеклы и маточники	100	59,5	23,8
масличные культуры - всего	67,5	47,1	19,3

ПЛОЩАДИ СЕЛЬСКОХОЗЯЙСТВЕННЫХ КУЛЬТУР  
И МНОГОЛЕТНИХ НАСАЖДЕНИЙ

**ПОД УРОЖАЙ 2016 ГОДА ПО КАТЕГОРИЯМ ХОЗЯЙСТВ**

в хозяйствах всех категорий)

числе подсобные сельскохозяй- ственные предприятия несельскохозяйственных организаций	Крестьянские (фермерские) хо- зяйства и индиви- дуальные пред- приниматели	в том числе		Хозяйства населения	из них личные подсобные и другие инди- видуальные хозяйства граждан
		крестьянские (фермерские) хозяйства	индивидуальные предприниматели		
<b>0,7</b>	<b>30,4</b>	<b>22,8</b>	<b>7,5</b>	<b>2,2</b>	<b>2,1</b>
<b>0,8</b>	<b>34,0</b>	<b>25,6</b>	<b>8,4</b>	<b>0,8</b>	<b>0,8</b>
0,7	30,8	22,8	8,0	0,2	0,2
0,9	40,0	31,0	9,1	1,9	1,9
0,7	31,1	23,3	7,9	0,2	0,2
0,7	31,1	23,2	7,9	0,1	0,1
8,1	48,0	42,9	5,0	3,5	3,5
-	7,0	7,0	-	-	-
-	9,1	9,1	-	-	-
-	-	-	-	-	-
0,6	36,3	26,3	10,0	0,2	0,2
0,6	28,1	18,6	9,5	0,2	0,2
0,6	67,2	55,4	11,8	0,3	0,3
0,9	47,5	37,4	10,1	0,3	0,3
0,9	45,9	35,6	10,3	2,5	2,5
-	46,3	8,5	37,7	2,2	2,2
0,1	25,8	25,8	-	0,4	0,4
0,6	8,1	4,0	4,1	-	-
2,2	73,4	69,4	4,0	0,2	0,2
5,9	28,4	15,7	12,7	0,0	0,0
6,4	26,5	15,1	11,5	0,0	0,0
-	50,0	23,0	26,9	0,0	0,0
0,1	23,0	19,1	3,9	0,1	0,1
0,1	22,3	18,8	3,5	0,0	0,0
-	60,7	60,7	-	0,2	0,2
-	99,7	99,7	-	0,3	0,3
-	-	-	-	100	100
-	20,5	-	20,5	21,4	21,4
-	0,1	0,1	-	0,4	0,4
-	-	-	-	100	100
-	42,2	5,3	36,9	0,0	0,0
-	-	-	-	100	100
<b>0,9</b>	<b>27,9</b>	<b>21,1</b>	<b>6,9</b>	<b>0,2</b>	<b>0,1</b>
-	-	-	-	-	-
-	-	-	-	-	-
-	-	-	-	0,2	0,2
0,1	13,8	11,4	2,4	0,0	0,0
16,7	-	-	-	-	-
1,1	32,3	24,1	8,2	0,2	0,2

**ПЛОЩАДИ СЕЛЬСКОХОЗЯЙСТВЕННЫХ КУЛЬТУР  
И МНОГОЛЕТНИХ НАСАЖДЕНИЙ**

	Сельскохозяйственные организации	в том	
		сельскохозяйственные организации, не относящиеся к субъектам малого предпринимательства	малые предприятия
в том числе:			
подсолнечник на зерно	62,7	41,7	19,8
лен-кудряш	82,4	59,0	23,5
клещевина	-	-	-
соя	79,6	60,8	17,6
рапс - всего	79,0	54,3	24,7
озимый	79,9	56,6	23,3
яровой	62,4	11,6	50,8
горчица	73,6	50,4	23,1
рыжик	73,6	73,6	-
кунжут	-	-	-
сафлор	-	-	-
мак масличный	-	-	-
прочие масличные культуры (сурепица, перилла, ляллеманция и другие)	78,6	78,6	-
эфирно-масличные культуры	70,2	40,2	30,0
лекарственные культуры	79,6	46,7	9,4
табак	-	-	-
махорка	-	-	-
цикорий	-	-	-
прочие технические культуры (канатник, чуфа, люфа, ворсянка, фацелия и другие)	79,6	75,5	4,1
<b>Картофель</b>	<b>7,0</b>	<b>1,8</b>	<b>5,0</b>
<b>Овощные и бахчевые культуры – всего<sup>1)</sup></b>	<b>32,5</b>	<b>18,8</b>	<b>13,2</b>
<b>овощи открытого грунта - всего</b>	<b>34,9</b>	<b>21,0</b>	<b>13,9</b>
в том числе:			
капуста, кроме цветной и брокколи	6,5	0,7	5,8
капуста цветная и брокколи	3,3	0,3	3,0
огурцы	3,3	2,6	0,7
помидоры	10,7	7,2	3,5
свекла столовая	9,7	0,6	9,1
морковь столовая	18,4	1,6	16,8
лук репчатый	11,8	2,3	9,6
чеснок	6,3	0,0	6,2
зеленый горошек	81,3	39,2	42,0
фасоль овощная	18,6	-	18,6
кукуруза сахарная	81,6	71,4	10,2
кабачки, патиссоны	3,9	3,1	0,7
тыква столовая	9,1	7,9	1,3
перец сладкий	1,9	0,3	1,6
баклажаны	1,3	0,0	1,3
салатные культуры	0,2	0,2	-
зеленные культуры	7,5	3,0	4,4
прочие овощи	28,8	0,9	27,9
лук-севок	7,5	-	-
маточники и семенники овощных и бахчевых культур	55,0	16,2	15,0

**ПЛОЩАДИ СЕЛЬСКОХОЗЯЙСТВЕННЫХ КУЛЬТУР  
И МНОГОЛЕТНИХ НАСАЖДЕНИЙ**

число подсобные сельскохозяй- ственные предприятия несельскохозяйственных организаций	Крестьянские (фермерские) хозяйства и инди- видуальные пред- приниматели	в том числе		Хозяйства населения	из них личные подсобные и другие индиви- дуальные хозяй- ства граждан
		крестьянские (фермерские) хозяйства	индивидуальные предприниматели		
1,2	37,1	29,0	8,1	0,3	0,3
-	17,6	16,3	1,2	-	-
-	-	-	-	100	100
1,2	20,4	11,5	8,9	0,0	0,0
0,0	21,0	15,9	5,1	-	-
0,0	20,1	16,8	3,3	-	-
-	37,6	-	37,6	-	-
-	26,4	26,2	0,2	0,0	0,0
-	26,4	26,4	-	-	-
-	-	-	-	-	-
-	100	-	100	-	-
-	-	-	-	100	100
-	21,4	17,7	3,7	0,0	0,0
-	29,8	18,5	11,3	0,0	0,0
23,5	19,4	4,1	15,3	1,0	1,0
-	-	-	-	100	45,3
-	-	-	-	100	100
-	-	-	-	100	6,2
-	18,0	2,3	15,7	2,4	2,4
<b>0,2</b>	<b>10,9</b>	<b>7,7</b>	<b>3,3</b>	<b>82,1</b>	<b>77,8</b>
<b>0,5</b>	<b>24,4</b>	<b>19,0</b>	<b>5,4</b>	<b>43,2</b>	<b>39,5</b>
<b>0,0</b>	<b>18,1</b>	<b>14,5</b>	<b>3,6</b>	<b>47,0</b>	<b>42,9</b>
-	28,8	19,2	9,6	64,7	58,3
-	5,0	4,9	0,1	91,7	76,3
0,0	5,0	3,3	1,7	91,7	82,1
-	12,4	9,5	2,9	76,9	69,4
-	33,7	23,1	10,5	56,7	52,0
-	26,5	21,5	4,9	55,1	50,2
-	26,5	19,8	6,7	61,7	57,3
-	3,0	0,7	2,3	90,8	85,0
-	16,6	14,6	2,0	2,1	1,8
-	0,2	0,1	0,1	81,2	70,2
-	2,6	2,0	0,7	15,7	15,5
-	48,2	46,8	1,4	47,9	43,9
-	32,3	24,9	7,4	58,5	54,5
-	9,5	7,6	1,9	88,6	80,7
-	8,2	7,4	0,8	90,5	80,1
-	5,4	5,2	0,2	94,4	76,7
0,1	7,4	6,3	1,1	85,1	76,3
-	54,5	29,0	25,5	16,7	16,6
7,5	46,2	46,2	-	46,4	45,5
23,8	44,5	34,6	9,8	0,6	0,6

**ПЛОЩАДИ СЕЛЬСКОХОЗЯЙСТВЕННЫХ КУЛЬТУР  
И МНОГОЛЕТНИХ НАСАЖДЕНИЙ**

	Сельскохозяйственные организации	в том	
		сельскохозяйственные организации, не относящиеся к субъектам малого предпринимательства	малые предприятия
<b>продовольственные бахчевые культуры - всего</b>	<b>10,9</b>	<b>2,0</b>	<b>8,5</b>
в том числе:			
арбузы столовые	10,3	2,3	7,7
дыни	16,3	-	16,3
<b>Кормовые культуры - всего</b>	<b>87,1</b>	<b>77,0</b>	<b>9,8</b>
в том числе:			
травы однолетние	87,3	74,4	12,6
травы многолетние - всего	83,3	73,3	9,6
травы многолетние бобовые	86,2	75,9	10,0
травы многолетние злаковые	74,8	65,8	8,7
кормовые культуры на силос (без кукурузы)	65,2	65,2	-
кукуруза на корм	94,8	87,1	7,6
корнеплодные кормовые культуры, включая свеклу сахарную на корм скоту	27,7	24,3	3,4
бахчевые кормовые культуры	39,5	30,6	8,9
семенники и маточники кормовых культур	99,7	99,7	-
прочие кормовые культуры	93,8	50,9	38,6

<sup>1)</sup> Включая овощи закрытого грунта по хозяйствам населения.

**ПЛОЩАДИ СЕЛЬСКОХОЗЯЙСТВЕННЫХ КУЛЬТУР  
И МНОГОЛЕТНИХ НАСАЖДЕНИЙ**

число подсобные сельскохозяй- ственные предприятия несельскохозяйственных организаций	Крестьянские (фермерские) хозяйства и инди- видуальные пред- приниматели	в том числе		Хозяйства населения	из них личные подсобные и другие индиви- дуальные хо- зяйства граждан
		крестьянские (фермерские) хозяйства	индивидуальные предпринимате- ли		
<b>0,3</b>	<b>79,0</b>	<b>57,6</b>	<b>21,4</b>	<b>10,1</b>	<b>9,4</b>
0,4	82,4	60,3	22,1	7,3	6,7
-	48,0	33,0	14,9	35,7	34,2
<b>0,3</b>	<b>9,8</b>	<b>6,8</b>	<b>3,1</b>	<b>3,1</b>	<b>3,0</b>
0,2	7,8	5,7	2,1	4,9	4,9
0,4	12,8	8,7	4,1	3,9	3,9
0,4	9,7	6,9	2,8	4,1	4,1
0,4	21,7	13,7	8,0	3,5	3,5
-	34,5	29,3	5,2	0,2	0,2
0,1	5,2	3,6	1,7	0,0	0,0
-	8,5	8,5	-	63,8	60,9
-	28,3	21,3	7,0	32,1	31,9
-	-	-	-	0,3	0,3
4,3	5,6	3,7	1,9	0,6	0,6



ПЛОЩАДИ СЕЛЬСКОХОЗЯЙСТВЕННЫХ КУЛЬТУР  
И МНОГОЛЕТНИХ НАСАЖДЕНИЙ

**50. СТРУКТУРА ПОСЕВНЫХ ПЛОЩАДЕЙ ПОД УРОЖАЙ 2016 ГОДА  
ПО ТИПАМ СЕЛЬСКОХОЗЯЙСТВЕННЫХ ОРГАНИЗАЦИЙ**  
(в процентах от посевных площадей всех сельскохозяйственных организаций)

	Сельскохозяйственные организации, не относящиеся к субъектам малого предпринимательства	Малые предприятия	в том числе		Подсобные сельскохозяйственные предприятия несельскохозяйственных организаций
			малые предприятия (без микропредприятий)	микропредприятия	
<b>Посевная площадь под урожай 2016 г. - всего</b>	<b>71,6</b>	<b>27,3</b>	<b>14,4</b>	<b>12,9</b>	<b>1,1</b>
<b>Зерновые и зернобобовые культуры - всего</b>	<b>68,7</b>	<b>30,2</b>	<b>15,8</b>	<b>14,3</b>	<b>1,2</b>
в том числе:					
озимые	69,8	29,1	15,7	13,4	1,0
яровые	66,1	32,4	16,2	16,3	1,5
пшеница - всего	69,1	29,8	15,8	14,0	1,1
озимая	69,1	29,8	15,9	14,0	1,0
яровая	54,9	28,5	6,8	21,7	16,6
пшеница твердая - всего	100	-	-	-	-
озимая	100	-	-	-	-
яровая	100	-	-	-	-
рожь - всего	75,0	25,0	25,0	-	-
озимая	100	-	-	-	-
яровая	-	100	100	-	-
ячмень - всего	73,9	25,1	14,4	10,7	1,0
озимый	76,4	22,7	14,4	8,3	0,9
яровой	53,4	44,9	14,0	30,9	1,7
ячмень пивоваренный	-	-	-	-	-
овес	62,7	35,6	24,3	11,3	1,7
кукуруза на зерно	60,1	38,1	17,7	20,5	1,8
просо	64,5	35,5	-	35,5	-
гречиха	75,1	24,7	-	24,7	0,2
рис	81,5	17,8	12,7	5,1	0,7
сорго на зерно	23,4	68,4	7,7	60,7	8,2
тритикале - всего	72,4	19,3	2,3	17,0	8,3
озимая	73,9	17,3	2,4	14,9	8,8
яровая	48,4	51,6	-	51,6	-
зернобобовые культуры - всего	76,5	23,4	13,9	9,5	0,1
в том числе:					
горох	77,7	22,2	13,5	8,7	0,1
фасоль	-	100	100	-	-
чечевица	-	-	-	-	-
бобы кормовые на зерно	-	-	-	-	-
вика и виковая смесь на зерно	100	-	-	-	-
люпин кормовой (сладкий) на зерно	74,6	25,4	25,4	-	-
люпин горький на зерно	-	-	-	-	-
нут	-	100	-	100	-
прочие зернобобовые (чина, маш, сераделла и другие)	-	-	-	-	-
<b>Технические культуры - всего</b>	<b>72,8</b>	<b>26,0</b>	<b>13,5</b>	<b>12,5</b>	<b>1,2</b>
в том числе:					
лен-долгунец	-	-	-	-	-
конопля среднерусская	-	-	-	-	-
конопля южная	100	-	-	-	-
сахарная свекла	81,0	18,9	11,5	7,4	0,1
семенники сахарной свеклы и маточники	59,5	23,8	-	23,8	16,7
масличные культуры - всего	69,8	28,5	14,0	14,6	1,7
в том числе:					
подсолнечник на зерно	66,6	31,5	15,0	16,6	1,9
лен-кудряш	71,5	28,5	24,6	3,8	-
клещевина	-	-	-	-	-
соя	76,4	22,1	11,5	10,6	1,5
рапс - всего	68,7	31,3	11,4	19,9	0,0
озимый	70,9	29,1	8,4	20,7	0,0
яровой	18,5	81,5	81,5	-	-

**ПЛОЩАДИ СЕЛЬСКОХОЗЯЙСТВЕННЫХ КУЛЬТУР  
И МНОГОЛЕТНИХ НАСАЖДЕНИЙ**

	Сельскохозяйственные организации, не относящиеся к субъектам малого предпринимательства	Малые предприятия	в том числе		Подсобные сельскохозяйственные предприятия несельскохозяйственных организаций
			малые предприятия (без микропредприятий)	микропредприятия	
горчица	68,6	31,4	18,4	13,0	-
рыжик	100	-	-	-	-
кунжут	-	-	-	-	-
сафлор	-	-	-	-	-
мак масличный	-	-	-	-	-
прочие масличные культуры (сурепица, перилла, лямлеманция и другие)	100	-	-	-	-
эфирно-масличные культуры	57,2	42,8	33,3	9,5	-
лекарственные культуры	58,7	11,8	-	11,8	29,5
табак	-	-	-	-	-
махорка	-	-	-	-	-
цикорий	-	-	-	-	-
прочие технические культуры (канатник, чуфа, люфа, ворсянка, фацелия и другие)	94,9	5,1	5,1	-	-
<b>Картофель</b>	<b>26,1</b>	<b>71,1</b>	<b>37,6</b>	<b>33,5</b>	<b>2,8</b>
<b>Овощные и бахчевые культуры – всего</b>	<b>57,9</b>	<b>40,7</b>	<b>28,5</b>	<b>12,2</b>	<b>1,4</b>
<b>овощи открытого грунта - всего</b>	<b>60,2</b>	<b>39,8</b>	<b>29,8</b>	<b>10,0</b>	<b>0,0</b>
в том числе:					
капуста, кроме цветной и брокколи	10,6	89,4	14,6	74,7	-
капуста цветная и брокколи	9,1	90,9	-	90,9	-
огурцы	78,4	21,6	0,7	20,9	0,0
помидоры	67,0	33,0	14,8	18,3	-
свекла столовая	5,8	94,2	40,3	53,8	-
морковь столовая	8,7	91,3	38,6	52,6	-
лук репчатый	19,2	80,8	46,4	34,4	-
чеснок	0,8	99,2	-	99,2	-
зеленый горошек	48,3	51,7	45,8	6,0	-
фасоль овощная	-	100	-	100	-
кукуруза сахарная	87,5	12,5	12,5	-	-
кабачки, патиссоны	81,2	18,8	1,7	17,1	-
тыква столовая	86,2	13,8	5,3	8,6	-
перец сладкий	17,7	82,3	-	82,3	-
баклажаны	0,4	99,6	-	99,6	-
салатные культуры	100	-	-	-	-
зеленные культуры	39,6	58,4	3,0	55,4	2,0
прочие овощи	3,0	97,0	22,3	74,7	-
лук-севок	-	-	-	-	100
маточники и семенники овощных и бахчевых культур	29,4	27,2	9,5	17,7	43,4
<b>продовольственные бахчевые культуры - всего</b>	<b>18,8</b>	<b>78,2</b>	<b>9,9</b>	<b>68,3</b>	<b>3,0</b>
в том числе:					
арбузы столовые	22,1	74,4	11,4	63,0	3,5
дыни	-	100	1,1	98,9	-
<b>Кормовые культуры - всего</b>	<b>88,4</b>	<b>11,2</b>	<b>6,4</b>	<b>4,8</b>	<b>0,4</b>
в том числе:					
травы однолетние	85,3	14,4	8,8	5,7	0,3
травы многолетние - всего	88,0	11,6	5,3	6,3	0,5
травы многолетние бобовые	88,0	11,5	5,5	6,0	0,4
травы многолетние злаковые	87,9	11,6	4,3	7,3	0,5
кормовые культуры на силос (без кукурузы)	100	-	-	-	-
кукуруза на корм	91,9	8,0	5,9	2,0	0,1
корнеплодные кормовые культуры, включая свеклу сахарную на корм скоту	87,7	12,3	12,3	-	-
бахчевые кормовые культуры	77,4	22,6	8,0	14,7	-
семенники и маточники кормовых культур	100	-	-	-	-
прочие кормовые культуры	54,3	41,1	37,3	3,8	4,6

**51. СТРУКТУРА ПОСЕВНЫХ ПЛОЩАДЕЙ ПОД УРОЖАЙ 2016 ГОДА ПО ВИДАМ  
КРЕСТЬЯНСКИХ (ФЕРМЕРСКИХ) ХОЗЯЙСТВАХ**

(в процентах от всей посевной площади)

	Хозяйства всех категорий	Сельскохозяйственные организации	сельскохозяйственные организации, не относящиеся к субъектам малого предпринимательства
<b>Зерновые и зернобобовые культуры - всего</b>	<b>67,6</b>	<b>65,4</b>	<b>62,8</b>
в том числе:			
озимые	44,0	45,0	43,9
яровые	23,7	20,4	18,8
пшеница - всего	39,9	40,7	39,3
озимая	39,8	40,6	39,2
яровая	0,1	0,1	0,1
пшеница твердая - всего	0,1	0,1	0,2
озимая	0,1	0,1	0,2
яровая	0,0	0,0	0,0
рожь - всего	0,0	0,0	0,0
озимая	0,0	0,0	0,0
яровая	0,0	0,0	-
ячмень - всего	5,1	4,8	5,0
озимый	4,0	4,3	4,6
яровой	1,1	0,5	0,4
ячмень пивоваренный	-	-	-
овес	0,3	0,2	0,2
кукуруза на зерно	17,5	13,4	11,2
просо	0,0	0,0	0,0
гречиха	0,0	0,0	0,0
рис	3,7	5,1	5,8
сорго на зерно	0,0	0,0	0,0
тритикале - всего	0,1	0,1	0,1
озимая	0,1	0,1	0,1
яровая	0,0	0,0	0,0
зернобобовые культуры - всего	1,0	1,1	1,2
в том числе:			
горох	0,9	1,1	1,2
фасоль	0,0	0,0	-
чечевица	0,0	-	-
бобы кормовые на зерно	0,0	-	-
вика и виковая смесь на зерно	0,0	0,0	0,0
люпин кормовой (сладкий) на зерно	0,0	0,0	0,0
люпин горький на зерно	0,0	-	-
нут	0,0	0,0	-
прочие зернобобовые (чина, маш, сераделла и другие)	0,0	-	-
<b>Технические культуры - всего</b>	<b>21,8</b>	<b>23,2</b>	<b>23,6</b>
в том числе:			
лен-долгунец	-	-	-
конопля среднерусская	-	-	-
конопля южная	0,0	0,0	0,0
сахарная свекла	5,1	6,5	7,4
семенники сахарной свеклы и маточники	0,0	0,0	0,0

ПЛОЩАДИ СЕЛЬСКОХОЗЯЙСТВЕННЫХ КУЛЬТУР  
И МНОГОЛЕТНИХ НАСАЖДЕНИЙ

**СЕЛЬСКОХОЗЯЙСТВЕННЫХ КУЛЬТУР В СЕЛЬСКОХОЗЯЙСТВЕННЫХ ОРГАНИЗАЦИЯХ,  
И У ИНДИВИДУАЛЬНЫХ ПРЕДПРИНИМАТЕЛЕЙ**

соответствующей категории хозяйств)

в том числе				Крестьянские (фермерские) хозяйства и индивидуальные предприниматели
малые предприятия	из них		подсобные сельскохозяйственные предприятия не-сельскохозяйственных организаций	
	малые предприятия (без микропредприятий)	микропредприятия		
<b>72,2</b>	<b>71,9</b>	<b>72,6</b>	<b>69,2</b>	<b>75,8</b>
48,0	49,0	46,9	42,3	44,6
24,2	22,8	25,7	26,9	31,2
44,5	44,8	44,1	39,4	40,9
44,4	44,7	44,0	38,3	40,8
0,1	0,0	0,1	1,1	0,2
-	-	-	-	0,0
-	-	-	-	-
-	-	-	-	0,0
0,0	0,0	-	-	0,0
-	-	-	-	0,0
0,0	0,0	-	-	-
4,4	4,8	4,0	4,2	6,1
3,6	4,3	2,8	3,4	3,7
0,9	0,5	1,2	0,8	2,4
-	-	-	-	-
0,3	0,4	0,2	0,3	0,4
18,7	16,4	21,2	21,2	26,4
0,0	-	0,0	-	0,0
0,0	-	0,0	0,0	0,0
3,3	4,4	2,0	3,2	1,0
0,0	0,0	0,1	0,1	0,1
0,1	0,0	0,1	0,7	0,1
0,1	0,0	0,1	0,7	0,1
0,0	-	0,0	-	0,0
1,0	1,1	0,8	0,1	0,7
0,9	1,0	0,7	0,1	0,7
0,0	0,0	-	-	0,0
-	-	-	-	0,0
-	-	-	-	-
-	-	-	-	0,0
0,0	0,0	-	-	0,0
-	-	-	-	-
0,0	-	0,1	-	0,0
-	-	-	-	-
<b>22,1</b>	<b>21,7</b>	<b>22,5</b>	<b>26,1</b>	<b>20,0</b>
-	-	-	-	-
-	-	-	-	-
-	-	-	-	-
4,5	5,2	3,7	0,7	2,3
0,0	-	0,0	0,0	-

**ПЛОЩАДИ СЕЛЬСКОХОЗЯЙСТВЕННЫХ КУЛЬТУР  
И МНОГОЛЕТНИХ НАСАЖДЕНИЙ**

	Хозяйства всех категорий	Сельскохозяйственные организации	сельскохозяйственные организации, не относящиеся к субъектам малого предпринимательства
масличные культуры - всего	16,5	16,5	16,1
в том числе:			
подсолнечник на зерно	11,7	10,9	10,1
лен-кудряш	0,2	0,2	0,2
клещевина	0,0	-	-
соя	4,3	5,1	5,4
рапс - всего	0,2	0,2	0,2
озимый	0,2	0,2	0,2
яровой	0,0	0,0	0,0
горчица	0,0	0,0	0,0
рыжик	0,0	0,0	0,0
кунжут	-	-	-
сафлор	0,0	-	-
мак масличный	0,0	-	-
прочие масличные культуры (сурепица, перилла, ляллеманция и другие)	0,0	0,0	0,0
эфирно-масличные культуры	0,2	0,2	0,2
лекарственные культуры	0,0	0,0	0,0
табак	0,0	-	-
махорка	0,0	-	-
цикорий	0,0	-	-
прочие технические культуры (канатник, чуфа, люфа, ворсянка, фацелия и другие)	0,0	0,0	0,0
<b>Картофель</b>	<b>0,8</b>	<b>0,1</b>	<b>0,0</b>
<b>Овощные и бахчевые культуры – всего</b>	<b>1,6</b>	<b>0,8</b>	<b>0,6</b>
<b>овощи открытого грунта - всего</b>	<b>1,4</b>	<b>0,7</b>	<b>0,6</b>
в том числе:			
капуста, кроме цветной и брокколи	0,1	0,0	0,0
капуста цветная и брокколи	0,0	0,0	0,0
огурцы	0,1	0,0	0,0
помидоры	0,1	0,0	0,0
свекла столовая	0,1	0,0	0,0
морковь столовая	0,1	0,0	0,0
лук репчатый	0,1	0,0	0,0
чеснок	0,1	0,0	0,0
зеленый горошек	0,3	0,3	0,2
фасоль овощная	0,0	0,0	-
кукуруза сахарная	0,2	0,3	0,3
кабачки, патиссоны	0,1	0,0	0,0
тыква столовая	0,1	0,0	0,0
перец сладкий	0,0	0,0	0,0
баклажаны	0,0	0,0	0,0
салатные культуры	0,0	0,0	0,0
зеленные культуры	0,0	0,0	0,0
прочие овощи	0,0	0,0	0,0
лук-севок	0,0	0,0	-
маточники и семенники овощных и бахчевых культур	0,0	0,0	0,0
<b>продовольственные бахчевые культуры - всего</b>	<b>0,2</b>	<b>0,0</b>	<b>0,0</b>

**ПЛОЩАДИ СЕЛЬСКОХОЗЯЙСТВЕННЫХ КУЛЬТУР  
И МНОГОЛЕТНИХ НАСАЖДЕНИЙ**

в том числе				Крестьянские (фермерские) хозяйства и индивидуальные предприниматели
малые предприятия	из них		подсобные сельскохозяйственные предприятия не сельскохозяйственных организаций	
	малые предприятия (без микропредприятий)	микропредприятия		
17,2	16,0	18,6	25,3	17,5
12,6	11,3	14,0	18,5	14,3
0,2	0,4	0,1	-	0,1
-	-	-	-	-
4,1	4,1	4,2	6,7	2,9
0,3	0,2	0,4	0,0	0,1
0,3	0,1	0,4	0,0	0,1
0,0	0,1	-	-	0,0
0,0	0,0	0,0	-	0,0
-	-	-	-	0,0
-	-	-	-	-
-	-	-	-	0,0
-	-	-	-	-
-	-	-	-	0,0
0,3	0,5	0,2	-	0,2
0,0	-	0,0	0,1	0,0
-	-	-	-	-
-	-	-	-	-
-	-	-	-	-
0,0	0,0	-	-	0,0
<b>0,2</b>	<b>0,2</b>	<b>0,2</b>	<b>0,2</b>	<b>0,3</b>
<b>1,2</b>	<b>1,5</b>	<b>0,7</b>	<b>1,0</b>	<b>1,3</b>
<b>1,1</b>	<b>1,5</b>	<b>0,6</b>	<b>0,0</b>	<b>0,8</b>
0,0	0,0	0,0	-	0,0
0,0	-	0,0	-	0,0
0,0	0,0	0,0	0,0	0,0
0,0	0,0	0,0	-	0,1
0,0	0,0	0,0	-	0,1
0,1	0,0	0,1	-	0,1
0,1	0,1	0,1	-	0,1
0,0	-	0,0	-	0,0
0,7	1,1	0,2	-	0,2
0,0	-	0,0	-	0,0
0,1	0,2	-	-	0,0
0,0	0,0	0,0	-	0,2
0,0	0,0	0,0	-	0,1
0,0	-	0,0	-	0,0
0,0	-	0,0	-	0,0
0,0	-	0,0	-	0,0
-	-	-	-	0,0
0,0	0,0	0,0	0,0	0,0
0,0	0,0	0,1	-	0,0
-	-	-	0,0	0,0
0,0	0,0	0,0	0,9	0,0
<b>0,1</b>	<b>0,0</b>	<b>0,1</b>	<b>0,1</b>	<b>0,4</b>

ПЛОЩАДИ СЕЛЬСКОХОЗЯЙСТВЕННЫХ КУЛЬТУР  
И МНОГОЛЕТНИХ НАСАЖДЕНИЙ

	Хозяйства всех категорий	Сельскохозяйственные организации	сельскохозяйственные организации, не относящиеся к субъектам малого предпринимательства
в том числе:			
арбузы столовые	0,1	0,0	0,0
дыни	0,0	0,0	-
<b>Кормовые культуры - всего</b>	<b>8,1</b>	<b>10,5</b>	<b>12,9</b>
в том числе:			
травы однолетние	1,3	1,7	2,0
травы многолетние - всего	4,3	5,3	6,5
травы многолетние бобовые	3,2	4,1	5,1
травы многолетние злаковые	1,1	1,2	1,5
кормовые культуры на силос (без кукурузы)	0,0	0,0	0,0
кукуруза на корм	2,4	3,3	4,3
корнеплодные кормовые культуры, включая свеклу сахарную на корм скоту	0,0	0,0	0,0
бахчевые кормовые культуры	0,0	0,0	0,0
семенники и маточники кормовых культур	0,0	0,0	0,0
прочие кормовые культуры	0,1	0,1	0,1

ПЛОЩАДИ СЕЛЬСКОХОЗЯЙСТВЕННЫХ КУЛЬТУР  
И МНОГОЛЕТНИХ НАСАЖДЕНИЙ

в том числе				Крестьянские (фермерские) хозяйства и индивидуальные предприниматели
малые предприятия	из них		подсобные сельскохозяйственные предприятия не сельскохозяйственных организаций	
	малые предприятия (без микропредприятий)	микропредприятия		
0,1	0,0	0,1	0,1	0,4
0,0	0,0	0,0	-	0,0
<b>4,3</b>	<b>4,7</b>	<b>3,9</b>	<b>3,5</b>	<b>2,6</b>
0,9	1,0	0,7	0,4	0,3
2,3	1,9	2,6	2,2	1,8
1,7	1,6	1,9	1,6	1,0
0,5	0,4	0,7	0,6	0,8
-	-	-	-	0,0
1,0	1,4	0,5	0,3	0,4
0,0	0,0	-	-	0,0
0,0	0,0	0,0	-	0,0
-	-	-	-	-
0,2	0,3	0,0	0,5	0,0



ПЛОЩАДИ СЕЛЬСКОХОЗЯЙСТВЕННЫХ КУЛЬТУР  
И МНОГОЛЕТНИХ НАСАЖДЕНИЙ

**52. СТРУКТУРА ПОСЕВНЫХ ПЛОЩАДЕЙ ПОД УРОЖАЙ 2016 ГОДА  
ПО ВИДАМ СЕЛЬСКОХОЗЯЙСТВЕННЫХ КУЛЬТУР В ХОЗЯЙСТВАХ НАСЕЛЕНИЯ**  
(в процентах от всей посевной площади соответствующей категории хозяйств)

	Хозяйства населения	в том числе				
		личные подсобные и другие индивидуальные хозяйства граждан, из них		некоммерческие объединения граждан		
		личные подсобные	граждан, имеющих земельные участки для индивидуального жилищного строительства <sup>1)</sup>	всего	из них	
					садоводческие	дачные
<b>Зерновые и зернобобовые культуры - всего</b>	<b>23,7</b>	<b>26,0</b>	<b>8,5</b>	<b>3,0</b>	<b>3,0</b>	<b>0,8</b>
в том числе:						
озимые	3,1	3,5	0,2	0,0	0,0	-
яровые	20,6	22,6	8,3	2,9	3,0	0,8
пшеница - всего	2,8	3,2	0,1	0,0	0,0	-
озимая	2,7	3,0	0,1	0,0	0,0	-
яровая	0,2	0,2	-	-	-	-
рожь - всего	-	-	-	-	-	-
озимая	-	-	-	-	-	-
яровая	-	-	-	-	-	-
ячмень - всего	0,6	0,6	0,1	-	-	-
озимый	0,4	0,5	0,1	-	-	-
яровой	0,2	0,2	-	-	-	-
овес	0,0	0,0	0,0	-	-	-
кукуруза на зерно	20,2	22,1	8,3	2,9	3,0	0,8
просо	0,0	0,0	0,0	0,0	0,0	0,0
гречиха	0,0	0,0	-	-	-	-
рис	-	-	-	-	-	-
сорго на зерно	0,0	0,0	0,0	-	-	-
тритикале - всего	0,0	0,0	-	-	-	-
озимая	0,0	0,0	-	-	-	-
яровая	0,0	0,0	-	-	-	-
зернобобовые культуры - всего	0,0	0,0	0,0	0,0	0,0	-
в том числе:						
горох	0,0	0,0	0,0	0,0	0,0	-
фасоль	0,0	0,0	0,0	0,0	0,0	-
чечевица	0,0	0,0	0,0	-	-	-
бобы кормовые на зерно	0,0	0,0	-	-	-	-
вика и виковая смесь на зерно	0,0	0,0	-	-	-	-
люпин кормовой (сладкий) на зерно	0,0	0,0	-	-	-	-
люпин горький на зерно	0,0	0,0	-	-	-	-
нут	0,0	0,0	0,0	-	-	-
прочие зернобобовые (чина, маш, сераделла и другие)	0,0	0,0	-	-	-	-
<b>Технические культуры - всего</b>	<b>1,5</b>	<b>1,6</b>	<b>0,5</b>	<b>0,6</b>	<b>0,6</b>	<b>0,4</b>
в том числе:						
лен-долгунец	-	-	-	-	-	-
конопля среднерусская	-	-	-	-	-	-
конопля южная	0,0	0,0	-	-	-	-
сахарная свекла	0,0	0,0	-	-	-	-
семенники сахарной свеклы и маточники	-	-	-	-	-	-
масличные культуры - всего	1,5	1,6	0,5	0,6	0,6	0,4

**ПЛОЩАДИ СЕЛЬСКОХОЗЯЙСТВЕННЫХ КУЛЬТУР  
И МНОГОЛЕТНИХ НАСАЖДЕНИЙ**

	Хозяи- ства наसे- ления	в том числе				
		личные подсобные и другие индивидуальные хозяйства граждан, из них			некоммерческие объединения граждан	
		личные подсобные	граждан, имею- щих земельные участки для ин- дивидуального жилищного стро- ительства <sup>1)</sup>	всего	из них	
					садо- водче- ские	дачные
в том числе:						
подсолнечник на зерно	1,5	1,6	0,5	0,6	0,6	0,4
лен-кудряш	-	-	-	-	-	-
клещевина	0,0	0,0	0,0	-	-	-
соя	0,0	0,0	0,0	-	-	-
рапс-всего	-	-	-	-	-	-
озимый	-	-	-	-	-	-
яровой	-	-	-	-	-	-
горчица	0,0	0,0	-	-	-	-
рыжик	-	-	-	-	-	-
кунжут	-	-	-	-	-	-
сафлор	-	-	-	-	-	-
мак масличный	0,0	0,0	-	-	-	-
прочие масличные культуры (сурепица, перилла, ляллеманция и другие)	0,0	0,0	-	0,0	0,0	-
эфирно-масличные культуры	0,0	0,0	-	-	-	-
лекарственные культуры	0,0	0,0	0,0	0,0	0,0	-
табак	0,0	0,0	0,0	0,0	0,0	-
махорка	0,0	0,0	-	-	-	-
цикорий	0,0	0,0	-	0,0	0,0	-
прочие технические культуры (канатник, чуфа, люфа, ворсянка, фацелия и другие)	0,0	0,0	0,0	-	-	-
<b>Картофель</b>	<b>31,5</b>	<b>30,6</b>	<b>40,0</b>	<b>35,8</b>	<b>35,4</b>	<b>51,7</b>
<b>Овощные и бахчевые культуры - всего</b>	<b>32,0</b>	<b>29,4</b>	<b>46,7</b>	<b>58,9</b>	<b>59,2</b>	<b>47,1</b>
<b>овощи открытого грунта - всего</b>	<b>30,3</b>	<b>27,7</b>	<b>44,7</b>	<b>57,4</b>	<b>57,7</b>	<b>46,7</b>
в том числе:						
капуста, кроме цветной и брокко- ли	1,5	1,4	2,2	3,2	3,2	2,6
капуста цветная и брокколи	0,2	0,2	0,2	0,7	0,7	0,3
огурцы	3,6	3,1	6,4	8,2	8,2	6,8
помидоры	5,1	4,5	9,5	10,9	10,9	10,5
свекла столовая	1,4	1,3	1,6	2,5	2,5	1,6
морковь столовая	1,7	1,6	2,1	3,3	3,4	1,5
лук репчатый	3,2	3,1	3,5	4,9	4,9	4,0
чеснок	2,4	2,3	2,6	3,3	3,3	2,6
зеленый горошек	0,3	0,2	0,4	0,9	0,9	0,2
фасоль овощная	0,8	0,6	1,7	2,3	2,3	1,4
кукуруза сахарная	1,6	1,6	1,4	0,5	0,5	0,6
кабачки, патиссоны	2,3	2,1	2,5	4,1	4,2	2,6
тыква столовая	2,3	2,3	1,6	3,4	3,5	2,1
перец сладкий	1,7	1,5	3,4	3,3	3,3	4,7
баклажаны	1,1	0,9	2,6	2,9	2,8	3,8
салатные культуры	0,3	0,3	0,7	1,4	1,4	0,5
зеленные культуры	0,7	0,6	2,0	1,6	1,6	0,9
прочие овощи	0,2	0,2	0,4	0,0	0,0	0,0
<b>овощи закрытого грунта - всего</b>	<b>0,9</b>	<b>0,8</b>	<b>1,7</b>	<b>0,4</b>	<b>0,4</b>	<b>0,4</b>
из них:						
огурцы	0,2	0,2	0,5	0,1	0,1	0,2

**ПЛОЩАДИ СЕЛЬСКОХОЗЯЙСТВЕННЫХ КУЛЬТУР  
И МНОГОЛЕТНИХ НАСАЖДЕНИЙ**

	Хозяйства населения	в том числе				
		личные подсобные и другие индивидуальные хозяйства граждан, из них			некоммерческие объединения граждан	
		личные подсобные	граждан, имеющих земельные участки для индивидуального жилищного строительства <sup>1)</sup>	всего	из них	
					садоводческие	дачные
помидоры	0,5	0,5	0,6	0,1	0,1	0,2
перец сладкий	0,1	0,1	0,2	0,0	0,0	-
баклажаны	0,0	0,0	0,1	0,0	0,0	-
салатные культуры	0,0	0,0	0,1	0,0	0,0	-
зеленные культуры	0,0	0,0	0,0	0,0	0,0	0,0
лук-севок	0,0	0,0	0,1	0,0	0,0	-
маточники и семенники овощных и бахчевых культур	0,0	0,0	0,0	-	-	-
<b>продовольственные бахчевые культуры - всего</b>	<b>0,7</b>	<b>0,8</b>	<b>0,2</b>	<b>1,1</b>	<b>1,2</b>	-
в том числе:						
арбузы столовые	0,5	0,5	0,1	0,9	0,9	-
дыни	0,3	0,3	0,1	0,2	0,2	-
<b>Кормовые культуры - всего</b>	<b>11,3</b>	<b>12,4</b>	<b>4,4</b>	<b>1,6</b>	<b>1,7</b>	-
в том числе:						
травы однолетние	2,9	3,1	0,9	0,5	0,5	-
травы многолетние - всего	7,7	8,5	3,3	0,8	0,8	-
травы многолетние бобовые	6,0	6,6	2,0	0,8	0,8	-
травы многолетние злаковые	1,7	1,8	1,3	0,0	0,0	-
кормовые культуры на силос (без кукурузы)	0,0	0,0	0,0	-	-	-
кукуруза на корм	0,0	0,0	0,0	0,0	0,0	-
корнеплодные кормовые культуры, включая свеклу сахарную на корм скоту	0,2	0,2	0,0	0,2	0,2	-
бахчевые кормовые культуры	0,4	0,5	0,1	0,1	0,1	-
семенники и маточники кормовых культур	0,0	0,0	0,0	-	-	-
прочие кормовые культуры	0,0	0,0	0,0	-	-	-

<sup>1)</sup> Хозяйства граждан, имеющие земельные участки площадью 4 и более соток и занимающиеся сельскохозяйственным производством.

**53. СТРУКТУРА ПОСЕВНЫХ ПЛОЩАДЕЙ ПО ВИДАМ ОВОЩНЫХ КУЛЬТУР ПОД УРОЖАЙ 2016 ГОДА  
В ХОЗЯЙСТВАХ НАСЕЛЕНИЯ**

(в процентах от посевной площади овощных культур соответствующей категории хозяйств)

	Личные под- собные и дру- гие индивиду- альные хозяй- ства граждан	в том числе		Некоммерче- ские объеди- нения граждан	в том числе	
		хозяйства граждан в сельских поселени- ях	хозяйства граждан в городских округах и городских поселени- ях		садовод- ческие	дачные
<b>Овощи открытого грунта - всего</b>	<b>97,1</b>	<b>97,1</b>	<b>96,7</b>	<b>99,4</b>	<b>99,4</b>	<b>99,2</b>
из них:						
капуста, кроме цветной и брокколи	4,8	4,7	4,8	5,6	5,6	5,5
капуста цветная и брокколи	0,5	0,5	0,5	1,2	1,2	0,6
огурцы	11,3	10,7	14,1	14,2	14,2	14,5
помидоры	16,3	15,5	20,3	18,9	18,8	22,2
свекла столовая	4,5	4,7	3,6	4,3	4,3	3,5
морковь столовая	5,4	5,6	4,5	5,7	5,8	3,2
лук репчатый	10,4	10,9	7,6	8,4	8,4	8,6
чеснок	7,9	8,4	5,0	5,7	5,7	5,6
зеленый горошек	0,8	0,8	0,8	1,5	1,5	0,4
фасоль овощная	2,4	2,1	4,0	4,0	4,0	3,1
кукуруза сахарная	5,4	5,8	3,5	0,9	0,9	1,2
кабачки, патиссоны	7,3	7,7	4,9	7,1	7,2	5,5
тыква столовая	7,4	8,2	3,4	6,0	6,0	4,5
перец сладкий	5,4	5,0	7,3	5,7	5,6	10,0
баклажаны	3,6	3,2	5,6	5,0	4,9	8,1
салатные культуры	1,0	0,8	1,7	2,4	2,4	1,0
зеленые культуры	2,2	1,8	4,3	2,8	2,8	1,8
прочие овощи	0,6	0,6	0,9	0,0	0,0	0,0
<b>Овощи закрытого грунта - всего</b>	<b>2,9</b>	<b>2,9</b>	<b>3,3</b>	<b>0,6</b>	<b>0,6</b>	<b>0,8</b>
из них:						
огурцы	0,6	0,5	1,0	0,2	0,2	0,3
помидоры	1,7	1,7	1,3	0,2	0,2	0,4
перец сладкий	0,2	0,2	0,3	0,0	0,0	-
баклажаны	0,1	0,1	0,1	0,0	0,0	-
зеленые культуры	0,1	0,1	0,1	0,0	0,0	0,0

**54. ПОСЕВНЫЕ ПЛОЩАДИ СЕЛЬСКОХОЗЯЙСТВЕННЫХ КУЛЬТУР, ЗАСЕЯННЫЕ  
ОРГАНИЗАЦИЯХ, КРЕСТЬЯНСКИХ (ФЕРМЕРСКИХ) ХОЗЯЙСТВАХ**  
(гектаров)

	Сельскохозяйственные организации	в том	
		сельскохозяйственные организации, не относящиеся к субъектам малого предпринимательства	малые предприятия
<b>Посевная площадь под урожай 2016 г. - всего</b>	<b>312637,0</b>	<b>235282,1</b>	<b>73237,8</b>
<b>Зерновые и зернобобовые культуры - всего</b>	<b>249165,4</b>	<b>185971,9</b>	<b>60674,4</b>
в том числе:			
озимые	206362,5	157891,9	46752,9
яровые	42802,9	28080,0	13921,5
пшеница - всего	197138,9	150467,9	45010,3
озимая	196840,9	150350,9	44864,3
яровая	298,0	117,0	146,0
пшеница твердая - всего	1096,0	1096,0	-
озимая	1034,0	1034,0	-
яровая	62,0	62,0	-
рожь - всего	-	-	-
озимая	-	-	-
яровая	-	-	-
ячмень - всего	10057,6	7769,0	2145,6
озимый	9436,6	7509,0	1835,6
яровой	621,0	260,0	310,0
ячмень пивоваренный	-	-	-
овес	190,0	50,0	90,0
кукуруза на зерно	21002,8	10244,0	10177,4
просо	-	-	-
гречиха	-	-	-
рис	19099,7	16271,6	2744,1
сорго на зерно	106,0	50,0	56,0
тритикале - всего	128,0	65,0	63,0
озимая	85,0	32,0	53,0
яровая	43,0	33,0	10,0
зернобобовые культуры - всего	1442,4	1054,4	388,0
в том числе:			
горох	1442,4	1054,4	388,0
фасоль	-	-	-
чечевица	-	-	-
бобы кормовые на зерно	-	-	-
вика и виковая смесь на зерно	-	-	-
люпин кормовой (сладкий) на зерно	-	-	-
люпин горький на зерно	-	-	-
нут	-	-	-
прочие зернобобовые (чина, маш, сераделла и другие)	-	-	-
<b>Технические культуры - всего</b>	<b>59421,1</b>	<b>46030,2</b>	<b>11792,9</b>
в том числе:			
лен-долгунец	-	-	-
конопля среднерусская	-	-	-
конопля южная	-	-	-
сахарная свекла	9737,7	5603,0	4134,7

ПЛОЩАДИ СЕЛЬСКОХОЗЯЙСТВЕННЫХ КУЛЬТУР  
И МНОГОЛЕТНИХ НАСАЖДЕНИЙ

ЭЛИТНЫМИ СЕМЕНАМИ, ПОД УРОЖАЙ 2016 ГОДА В СЕЛЬСКОХОЗЯЙСТВЕННЫХ  
И У ИНДИВИДУАЛЬНЫХ ПРЕДПРИНИМАТЕЛЕЙ

числе		подсобные сельскохо- зяйственные предприя- тия несельскохозяй- ственных организаций	Крестьянские (фермерские) хозяйства и ин- дивидуальные предпринимате- ли	в том числе	
из них				крестьянские (фермерские) хозяйства	индивидуаль- ные предпри- ниматели
малые предприя- тия (без микро- предприятий)	микропредприя- тия				
<b>43197,0</b>	<b>30040,8</b>	<b>4117,1</b>	<b>105839,1</b>	<b>86806,2</b>	<b>19032,8</b>
<b>36056,7</b>	<b>24617,7</b>	<b>2519,1</b>	<b>89591,2</b>	<b>73471,4</b>	<b>16119,8</b>
30313,8	16439,1	1717,7	65130,6	54071,0	11059,6
5742,9	8178,6	801,4	24460,6	19400,4	5060,2
29345,4	15664,9	1660,7	61986,6	51644,4	10342,2
29309,4	15554,9	1625,7	61871,5	51573,4	10298,1
36,0	110,0	35,0	115,1	71,0	44,1
-	-	-	-	-	-
-	-	-	-	-	-
-	-	-	-	-	-
-	-	-	-	-	-
-	-	-	-	-	-
-	-	-	-	-	-
1203,4	942,2	143,0	4052,7	3229,1	823,6
994,4	841,2	92,0	3223,1	2461,6	761,5
209,0	101,0	51,0	829,6	767,5	62,1
-	-	-	-	-	-
70,0	20,0	50,0	10,0	10,0	-
3210,0	6967,4	581,4	20571,4	16467,4	4104,0
-	-	-	-	-	-
-	-	-	-	-	-
1870,9	873,2	84,0	2556,5	1706,5	850,0
-	56,0	-	60,0	60,0	-
10,0	53,0	-	36,0	36,0	-
10,0	43,0	-	36,0	36,0	-
-	10,0	-	-	-	-
347,0	41,0	-	318,0	318,0	-
347,0	41,0	-	318,0	318,0	-
-	-	-	-	-	-
-	-	-	-	-	-
-	-	-	-	-	-
-	-	-	-	-	-
-	-	-	-	-	-
-	-	-	-	-	-
-	-	-	-	-	-
-	-	-	-	-	-
<b>6494,3</b>	<b>5298,6</b>	<b>1598,0</b>	<b>15402,3</b>	<b>12769,6</b>	<b>2632,7</b>
-	-	-	-	-	-
-	-	-	-	-	-
-	-	-	-	-	-
3277,2	857,5	-	1557,5	1236,5	321,0

**ПЛОЩАДИ СЕЛЬСКОХОЗЯЙСТВЕННЫХ КУЛЬТУР  
И МНОГОЛЕТНИХ НАСАЖДЕНИЙ**

	Сельскохозяйственные организации	в том	
		сельскохозяйственные организации, не относящиеся к субъектам малого предпринимательства	малые предприятия
семенники сахарной свеклы и маточники	-	-	-
масличные культуры - всего	49624,4	40368,2	7658,2
в том числе:			
подсолнечник на зерно	35688,8	29426,3	5180,1
лен-кудряш	607,0	607,0	-
клецьевина	-	-	-
соя	13098,6	10114,9	2468,1
рапс - всего	115,0	105,0	10,0
озимый	67,0	57,0	10,0
яровой	48,0	48,0	-
горчица	115,0	115,0	-
рыжик	-	-	-
кунжут	-	-	-
сафлор	-	-	-
мак масличный	-	-	-
прочие масличные культуры (сурепица, перилла, ляллеманция и другие)	-	-	-
эфирно-масличные культуры	38,0	38,0	-
лекарственные культуры	-	-	-
табак	-	-	-
махорка	-	-	-
цикорий	-	-	-
прочие технические культуры (канатник, чуфа, люфа, ворсянка, фацелия и другие)	21,0	21,0	-
<b>Картофель</b>	<b>431,0</b>	<b>1,0</b>	<b>430,0</b>
<b>Овощные и бахчевые культуры – всего</b>	<b>396,0</b>	<b>77,0</b>	<b>319,0</b>
<b>овощи открытого грунта - всего</b>	<b>321,0</b>	<b>77,0</b>	<b>244,0</b>
в том числе:			
капуста, кроме цветной и брокколи	0,5	-	0,5
капуста цветная и брокколи	-	-	-
огурцы	-	-	-
помидоры	76,5	-	76,5
свекла столовая	-	-	-
морковь столовая	40,0	-	40,0
лук репчатый	100,0	-	100,0
чеснок	-	-	-
зеленый горошек	93,0	77,0	16,0
фасоль овощная	-	-	-
кукуруза сахарная	-	-	-
кабачки, патиссоны	5,0	-	5,0
тыква столовая	5,0	-	5,0
перец сладкий	-	-	-
баклажаны	-	-	-
салатные культуры	-	-	-
зеленные культуры	-	-	-
прочие овощи	1,0	-	1,0
лук-севок	-	-	-
маточники и семенники овощных и бахчевых культур	75,0	-	75,0

**ПЛОЩАДИ СЕЛЬСКОХОЗЯЙСТВЕННЫХ КУЛЬТУР  
И МНОГОЛЕТНИХ НАСАЖДЕНИЙ**

числе		подсобные сельскохо- зяйственные предприя- тия несельскохозяй- ственных организаций	Крестьянские (фермерские) хозяйства и ин- дивидуальные предпринимате- ли	в том числе	
из них				крестьянские (фермер- ские) хозяй- ства	индивидуальные предпринимате- ли
малые предприя- тия (без микро- предприятий)	микропредприя- тия				
-	-	-	-	-	-
3217,1	4441,1	1598,0	13844,8	11533,0	2311,7
1910,1	3270,0	1082,4	11271,8	9556,1	1715,6
-	-	-	77,0	77,0	-
-	-	-	-	-	-
1307,0	1161,1	515,6	2286,0	1689,9	596,1
-	10,0	-	210,0	210,0	-
-	10,0	-	210,0	210,0	-
-	-	-	-	-	-
-	-	-	-	-	-
-	-	-	-	-	-
-	-	-	-	-	-
-	-	-	-	-	-
-	-	-	-	-	-
-	-	-	-	-	-
-	-	-	-	-	-
-	-	-	-	-	-
-	-	-	-	-	-
-	-	-	-	-	-
430,0	-	-	255,2	201,1	54,1
216,0	103,0	-	388,1	279,8	108,2
216,0	28,0	-	156,0	110,3	45,6
-	0,5	-	25,4	22,4	3,0
-	-	-	-	-	-
-	-	-	10,3	2,3	8,0
60,0	16,5	-	12,4	6,8	5,6
-	-	-	-	-	-
40,0	-	-	11,5	11,5	-
100,0	-	-	24,5	21,5	3,0
-	-	-	-	-	-
16,0	-	-	-	-	-
-	-	-	-	-	-
-	-	-	9,9	9,9	-
-	5,0	-	9,3	9,3	-
-	5,0	-	52,2	26,2	26,0
-	-	-	-	-	-
-	-	-	-	-	-
-	-	-	-	-	-
-	1,0	-	0,5	0,5	-
-	-	-	-	-	-
-	75,0	-	22,0	22,0	-



**ПЛОЩАДИ СЕЛЬСКОХОЗЯЙСТВЕННЫХ КУЛЬТУР  
И МНОГОЛЕТНИХ НАСАЖДЕНИЙ**

	Сельскохозяйственные организации	в том	
		сельскохозяйственные организации, не относящиеся к субъектам малого предпринимательства	малые предприятия
<b>продовольственные бахчевые культуры - всего</b>	-	-	-
в том числе:			
арбузы столовые	-	-	-
дыни	-	-	-
<b>Кормовые культуры - всего</b>	<b>3223,5</b>	<b>3202,0</b>	<b>21,5</b>
в том числе:			
травы однолетние	-	-	-
травы многолетние - всего	1032,0	1032,0	-
травы многолетние бобовые	641,0	641,0	-
травы многолетние злаковые	391,0	391,0	-
кормовые культуры на силос (без кукурузы)	-	-	-
кукуруза на корм	2185,0	2170,0	15,0
корнеплодные кормовые культуры, включая свеклу сахарную на корм скоту	-	-	-
бахчевые кормовые культуры	6,5	-	6,5
семенники и маточники кормовых культур	-	-	-
прочие кормовые культуры	-	-	-

ПЛОЩАДИ СЕЛЬСКОХОЗЯЙСТВЕННЫХ КУЛЬТУР  
И МНОГОЛЕТНИХ НАСАЖДЕНИЙ

числе		подсобные сельскохо- зяйственные предприя- тия несельскохозяй- ственных организаций	Крестьянские (фермерские) хозяйства и ин- дивидуальные предпринимате- ли	в том числе	
из них				крестьянские (фермер- ские) хозяй- ства	индивидуальные предпринимате- ли
малые предприя- тия (без микро- предприятий)	микропредприя- тия				
-	-	-	<b>210,1</b>	<b>147,5</b>	<b>62,6</b>
-	-	-	201,6	140,5	61,1
-	-	-	8,5	7,0	1,5
-	<b>21,5</b>	-	<b>202,3</b>	<b>84,3</b>	<b>118,0</b>
-	-	-	47,2	27,2	20,0
-	-	-	65,2	57,2	8,0
-	-	-	50,0	42,0	8,0
-	-	-	15,2	15,2	-
-	-	-	-	-	-
-	15,0	-	78,0	-	78,0
-	-	-	-	-	-
-	6,5	-	12,0	-	12,0
-	-	-	-	-	-
-	-	-	-	-	-

**55. ДОЛЯ ПОСЕВОВ СЕЛЬСКОХОЗЯЙСТВЕННЫХ КУЛЬТУР, ЗАСЕЯННЫХ  
В СЕЛЬСКОХОЗЯЙСТВЕННЫХ ОРГАНИЗАЦИЯХ, КРЕСТЬЯНСКИХ**

(в процентах от всей посевной площади)

	Сельскохозяйственные организации	в том	
		сельскохозяйственные организации, не относящиеся к субъектам малого предпринимательства	малые предприятия
<b>Зерновые и зернобобовые культуры - всего</b>	<b>15,4</b>	<b>16,7</b>	<b>12,4</b>
в том числе:			
озимые	18,5	20,3	14,4
яровые	8,5	8,4	8,5
пшеница - всего	19,6	21,6	15,0
озимая	19,6	21,6	15,0
яровая	15,9	11,4	27,3
пшеница твердая - всего	31,5	31,5	-
озимая	30,3	30,3	-
яровая	100	100	-
рожь - всего	-	-	-
озимая	-	-	-
яровая	-	-	-
ячмень - всего	8,4	8,8	7,2
озимый	8,9	9,2	7,6
яровой	4,8	3,8	5,4
ячмень пивоваренный	-	-	-
овес	3,6	1,5	4,8
кукуруза на зерно	6,3	5,1	8,1
просо	-	-	-
гречиха	-	-	-
рис	15,3	16,0	12,3
сорго на зерно	29,0	58,3	22,4
тритикале - всего	5,8	4,1	14,9
озимая	4,1	2,1	14,8
яровая	34,1	54,1	15,4
зернобобовые культуры - всего	5,2	5,0	6,0
в том числе:			
горох	5,4	5,0	6,5
фасоль	-	-	-
чечевица	-	-	-
бобы кормовые на зерно	-	-	-
вика и виковая смесь на зерно	-	-	-
люпин кормовой (сладкий) на зерно	-	-	-
люпин горький на зерно	-	-	-
нут	-	-	-
прочие зернобобовые (чина, маш, сераделла и другие)	-	-	-
<b>Технические культуры - всего</b>	<b>10,3</b>	<b>11,0</b>	<b>7,9</b>
в том числе:			
лен-долгунец	-	-	-
конопля среднерусская	-	-	-
конопля южная	-	-	-
сахарная свекла	6,0	4,3	13,6
семенники сахарной свеклы и маточники	-	-	-

ПЛОЩАДИ СЕЛЬСКОХОЗЯЙСТВЕННЫХ КУЛЬТУР  
И МНОГОЛЕТНИХ НАСАЖДЕНИЙ

**ЭЛИТНЫМИ СЕМЕНАМИ, В ОБЩЕЙ ПЛОЩАДИ ПОСЕВОВ ПОД УРОЖАЙ 2016 ГОДА  
(ФЕРМЕРСКИХ) ХОЗЯЙСТВАХ И И У ИНДИВИДУАЛЬНЫХ ПРЕДПРИНИМАТЕЛЕЙ**

соответствующей культуры)

числе		подсобные сельскохо- зяйственные предприя- тия несельскохозяй- ственных организаций	Крестьянские (фермерские) хозяйства и ин- дивидуальные предпринимате- ли	в том числе	
из них				крестьянские (фермер- ские) хозяй- ства	индивидуальные предпринимате- ли
малые предприя- тия (без микро- предприятий)	микропредприя- тия				
<b>14,1</b>	<b>10,6</b>	<b>13,2</b>	<b>10,6</b>	<b>11,5</b>	<b>7,7</b>
17,3	11,0	14,8	13,1	14,7	8,5
7,0	10,0	10,8	7,0	7,2	6,4
18,4	11,1	15,3	13,6	15,1	9,0
18,4	11,1	15,5	13,6	15,2	9,0
28,1	27,0	11,2	6,2	4,3	22,6
-	-	-	-	-	-
-	-	-	-	-	-
-	-	-	-	-	-
-	-	-	-	-	-
-	-	-	-	-	-
7,0	7,4	12,5	5,9	6,5	4,4
6,5	9,5	9,9	7,7	8,9	5,4
11,6	2,5	22,9	3,1	3,5	1,3
-	-	-	-	-	-
5,5	3,4	54,3	0,2	0,3	-
5,5	10,3	10,0	7,0	7,2	6,2
-	-	-	-	-	-
-	-	-	-	-	-
11,8	13,6	9,5	23,2	31,5	15,2
-	25,2	-	5,9	6,2	-
20,0	14,2	-	4,1	7,5	-
20,0	14,0	-	4,8	8,5	-
-	15,4	-	-	-	-
9,1	1,6	-	3,9	4,7	-
9,6	1,7	-	4,1	4,9	-
-	-	-	-	-	-
-	-	-	-	-	-
-	-	-	-	-	-
-	-	-	-	-	-
-	-	-	-	-	-
-	-	-	-	-	-
-	-	-	-	-	-
-	-	-	-	-	-
<b>8,4</b>	<b>7,4</b>	<b>22,2</b>	<b>6,9</b>	<b>7,6</b>	<b>4,8</b>
-	-	-	-	-	-
-	-	-	-	-	-
-	-	-	-	-	-
17,6	7,2	-	6,0	5,8	7,1
-	-	-	-	-	-

**ПЛОЩАДИ СЕЛЬСКОХОЗЯЙСТВЕННЫХ КУЛЬТУР  
И МНОГОЛЕТНИХ НАСАЖДЕНИЙ**

	Сельскохозяйственные организации	в том	
		сельскохозяйственные организации, не относящиеся к субъектам малого предпринимательства	малые предприятия
масличные культуры - всего	12,2	14,2	6,6
в том числе:			
подсолнечник на зерно	13,2	16,4	6,1
лен-кудряш	12,0	16,7	-
клещевина	-	-	-
соя	10,4	10,5	8,9
рапс - всего	1,9	2,5	0,5
озимый	1,1	1,4	0,6
яровой	18,5	100	-
горчица	21,9	31,9	-
рыжик	-	-	-
кунжут	-	-	-
сафлор	-	-	-
мак масличный	-	-	-
прочие масличные культуры (сурепица, перилла, ляллеманция и другие)	-	-	-
эфирно-масличные культуры	0,7	1,2	-
лекарственные культуры	-	-	-
табак	-	-	-
махорка	-	-	-
цикорий	-	-	-
прочие технические культуры (канатник, чуфа, люфа, ворсянка, фацелия и другие)	6,0	6,3	-
<b>Картофель</b>	<b>19,8</b>	<b>0,2</b>	<b>27,8</b>
<b>Овощные и бахчевые культуры – всего</b>	<b>2,0</b>	<b>0,7</b>	<b>4,0</b>
<b>овощи открытого грунта - всего</b>	<b>1,8</b>	<b>0,7</b>	<b>3,4</b>
в том числе:			
капуста, кроме цветной и брокколи	0,4	-	0,5
капуста цветная и брокколи	-	-	-
огурцы	-	-	-
помидоры	13,2	-	40,1
свекла столовая	-	-	-
морковь столовая	8,8	-	9,6
лук репчатый	20,3	-	25,2
чеснок	-	-	-
зеленый горошек	1,1	1,9	0,4
фасоль овощная	-	-	-
кукуруза сахарная	-	-	-
кабачки, патиссоны	3,4	-	18,2
тыква столовая	1,8	-	12,7
перец сладкий	-	-	-
баклажаны	-	-	-
салатные культуры	-	-	-
зеленные культуры	-	-	-
прочие овощи	0,4	-	0,4
лук-севок	-	-	-
маточники и семенники овощных и бахчевых культур	13,3	-	48,7



**ПЛОЩАДИ СЕЛЬСКОХОЗЯЙСТВЕННЫХ КУЛЬТУР  
И МНОГОЛЕТНИХ НАСАЖДЕНИЙ**

	Сельскохозяйственные организации	в том	
		сельскохозяйственные организации, не относящиеся к субъектам малого предпринимательства	малые предприятия
<b>продовольственные бахчевые культуры - всего</b>	-	-	-
в том числе:			
арбузы столовые	-	-	-
дыни	-	-	-
<b>Кормовые культуры - всего</b>	<b>1,2</b>	<b>1,4</b>	<b>0,1</b>
в том числе:			
травы однолетние	-	-	-
травы многолетние - всего	0,8	0,9	-
травы многолетние бобовые	0,6	0,7	-
травы многолетние злаковые	1,3	1,5	-
кукуруза на корм	2,7	2,9	0,2
корнеплодные кормовые культуры, включая свеклу сахарную на корм скоту	-	-	-
бахчевые кормовые культуры	1,5	-	6,7
семенники и маточники кормовых культур	-	-	-

ПЛОЩАДИ СЕЛЬСКОХОЗЯЙСТВЕННЫХ КУЛЬТУР  
И МНОГОЛЕТНИХ НАСАЖДЕНИЙ

числе		подсобные сельскохо- зяйственные предприя- тия несельскохозяй- ственных организаций	Крестьянские (фермерские) хозяйства и ин- дивидуальные предпринимате- ли	в том числе	
из них				крестьянские (фермер- ские) хозяй- ства	индивидуальные предпринимате- ли
малые предприя- тия (без микро- предприятий)	микропредприя- тия				
-	-	-	<b>4,5</b>	<b>4,4</b>	<b>5,0</b>
-	-	-	4,6	4,4	5,2
-	-	-	3,1	3,7	1,7
-	<b>0,2</b>	-	<b>0,7</b>	<b>0,4</b>	<b>1,3</b>
-	-	-	1,3	1,0	2,0
-	-	-	0,3	0,4	0,1
-	-	-	0,4	0,5	0,2
-	-	-	0,2	0,3	-
-	0,9	-	1,7	-	5,4
-	-	-	-	-	-
-	10,4	-	3,9	-	15,8
-	-	-	-	-	-



**56. ГРУППИРОВКА СЕЛЬСКОХОЗЯЙСТВЕННЫХ ОРГАНИЗАЦИЙ**

	Число сельскохозяйственных организаций		
	всего	в процентах	
		от общего числа организаций	от числа организаций, имевших посевную площадь
Сельскохозяйственные организации: имевшие посевную площадь, га:			
до 10,1	29	2,3	2,7
10,1 - 50	92	7,3	8,7
50,1 - 100	96	7,6	9,1
100,1 - 200	101	8,0	9,5
200,1 - 500	155	12,3	14,7
500,1 - 1000	134	10,6	12,7
1000,1 - 1500	86	6,8	8,1
1500,1 - 2000	52	4,1	4,9
2000,1 - 3000	67	5,3	6,3
3000,1 - 4000	46	3,6	4,3
4000,1 - 6000	76	6,0	7,2
6000,1 - 10000	75	5,9	7,1
свыше 10000	49	3,9	4,6
всего	1058	83,9	100
не имевшие посевной площади	203	16,1	х
Итого	1261	100	х

**57. ГРУППИРОВКА СЕЛЬСКОХОЗЯЙСТВЕННЫХ ОРГАНИЗАЦИЙ**

	Число сельскохозяйственных организаций		
	всего	в процентах	
		от общего числа организаций	от числа организаций, имевших посевную площадь
Сельскохозяйственные организации: имевшие посевную площадь, га:			
до 30,1	62	4,9	6,5
30,1 - 50	27	2,1	2,8
50,1 - 100	87	6,9	9,2
100,1 - 200	98	7,8	10,3
200,1 - 300	70	5,6	7,4
300,1 - 600	131	10,4	13,8
600,1 - 1000	100	7,9	10,5
1000,1 - 1500	79	6,3	8,3
1500,1 - 2000	47	3,7	5,0
2000,1 - 3000	79	6,3	8,3
3000,1 - 4000	50	4,0	5,3
свыше 4000	118	9,4	12,4
всего	948	75,2	100
не имевшие посевной площади	313	24,8	х
Итого	1261	100	х

**ПЛОЩАДИ СЕЛЬСКОХОЗЯЙСТВЕННЫХ КУЛЬТУР  
И МНОГОЛЕТНИХ НАСАЖДЕНИЙ**

**ПО РАЗМЕРАМ ОБЩЕЙ ПОСЕВНОЙ ПЛОЩАДИ ПОД УРОЖАЙ 2016 ГОДА**

Посевная площадь сельскохозяйственных культур				Приходилось тракторов на 1000 га пашни, шт.	Площадь пашни, га	Наличие тракторов, штук
всего, га	в процентах от общей площади посевов	в среднем на одну организацию, га	засеяно элитными семенами, в процентах от площади посевов			
146,2	0,0	5,0	6,1	214	210,7	45
2664,5	0,1	29,0	8,7	48	3078,1	147
7264,9	0,3	75,7	12,5	21	9912,9	204
15230,5	0,6	150,8	12,3	23	17697,4	415
50744,4	2,1	327,4	10,2	16	55423,7	905
98193,0	4,0	732,8	11,8	9	101110,8	947
106269,5	4,3	1235,7	11,5	6	113184,9	723
91572,0	3,7	1761,0	8,9	9	94440,2	808
164391,8	6,7	2453,6	10,9	7	167225,3	1112
162460,2	6,6	3531,7	14,9	6	164649,0	1014
380265,5	15,4	5003,5	11,4	7	387523,7	2571
572400,9	23,3	7632,0	16,1	6	582544,2	3773
809852,4	32,9	16527,6	11,7	7	828057,5	5559
2461455,8	100	2326,5	12,7	7	2525058,4	18223
x	x	x	x	x	x	x
2461455,8	100	1952,0	12,7	8	2533031,8	19855

**ПО РАЗМЕРАМ ПОСЕВНОЙ ПЛОЩАДИ ЗЕРНОВЫХ И ЗЕРНОБОБОВЫХ КУЛЬТУР ПОД УРОЖАЙ 2016 ГОДА**

Посевная площадь зерновых и зернобобовых культур				Приходилось посевов на один зерноуборочный комбайн, га	Наличие зерноуборочных комбайнов, штук
всего, га	в процентах от общей площади посевов	в среднем на одну организацию, га	засеяно элитными семенами, в процентах от площади посевов		
998,3	0,1	16,1	2,7	23,2	43
1132,1	0,1	41,9	19,2	226,4	5
6560,8	0,4	75,4	11,9	109,3	60
15196,7	0,9	155,1	12,9	180,9	84
17207,8	1,1	245,8	9,0	245,8	70
57216,9	3,6	436,8	12,3	301,1	190
79180,1	4,9	791,8	10,3	418,9	189
95906,9	6,0	1214,0	12,5	371,7	258
82910,5	5,1	1764,1	11,6	414,6	200
199534,3	12,4	2525,8	17,0	395,1	505
175728,5	10,9	3514,6	15,6	439,3	400
879468,2	54,6	7453,1	16,6	495,5	1775
1611041,2	100	1699,4	15,5	426,3	3779
x	x	x	-	x	x
1611041,2	100	1277,6	15,5	416,2	3871

**58.ГРУППИРОВКА СЕЛЬСКОХОЗЯЙСТВЕННЫХ ОРГАНИЗАЦИЙ**

	Число сельскохозяйственных организаций				
	всего	в процентах		в том числе, имевшие посевы пшеницы твердых сортов	
		от общего числа организаций	от числа организаций, имевших посевную площадь	число сельскохозяйственных организаций - всего	в процентах от числа организаций, имевших посевную площадь
Сельскохозяйственные организации: имевшие посевную площадь, га:					
до 50,1	97	7,7	11,5	-	-
50,1 - 100	81	6,4	9,6	-	-
100,1 - 200	103	8,2	12,2	-	-
200,1 - 300	72	5,7	8,5	-	-
300,1 - 500	96	7,6	11,3	-	-
500,1 - 700	64	5,1	7,6	-	-
700,1 - 1000	61	4,8	7,2	-	-
1000,1 - 1500	54	4,3	6,4	-	-
1500,1 - 2000	58	4,6	6,8	1	33,3
2000,1 - 3000	68	5,4	8,0	-	-
3000,1 - 4000	38	3,0	4,5	2	66,7
свыше 4000	55	4,4	6,5	-	-
всего	847	67,2	100	3	100
не имевшие посевной площади	414	32,8	х	х	х
Итого	1261	100	х	х	х

**59.ГРУППИРОВКА СЕЛЬСКОХОЗЯЙСТВЕННЫХ ОРГАНИЗАЦИЙ**

	Число сельскохозяйственных организаций				
	всего	в процентах		в том числе, имевшие посевы ячменя пивоваренного	
		от общего числа организаций	от числа организаций, имевших посевную площадь	число сельскохозяйственных организаций - всего	в процентах от числа организаций, имевших посевную площадь
Сельскохозяйственные организации: имевшие посевную площадь, га:					
до 50,1	122	9,7	26,6	-	-
50,1 - 100	71	5,6	15,5	-	-
100,1 - 200	91	7,2	19,9	-	-
200,1 - 300	57	4,5	12,4	-	-
300,1 - 500	62	4,9	13,5	-	-
500,1 - 700	24	1,9	5,2	-	-
700,1 - 1000	12	1,0	2,6	-	-
1000,1 - 1500	13	1,0	2,8	-	-
1500,1 - 2000	3	0,2	0,7	-	-
2000,1 - 3000	1	0,1	0,2	-	-
3000,1 - 4000	1	0,1	0,2	-	-
свыше 4000	1	0,1	0,2	-	-
всего	458	36,3	100	-	-
не имевшие посевной площади	803	63,7	х	х	х
Итого	1261	100	х	х	х

ПЛОЩАДИ СЕЛЬСКОХОЗЯЙСТВЕННЫХ КУЛЬТУР  
И МНОГОЛЕТНИХ НАСАЖДЕНИЙ

**ПО РАЗМЕРАМ ПОСЕВНОЙ ПЛОЩАДИ ПШЕНИЦЫ ПОД УРОЖАЙ 2016 ГОДА**

Посевная площадь пшеницы						
всего, га	в процентах от общей площади посевов	в среднем на одну организацию, га	пшеница твердых сортов			засеяно элитными семенами, в процентах от площади посевов
			всего, га	в процентах от общей площади посевов	в среднем на одну организацию, га	
2785,9	0,3	28,7	-	-	-	14,7
5962,4	0,6	73,6	-	-	-	13,1
15493,1	1,5	150,4	-	-	-	7,2
18022,2	1,8	250,3	-	-	-	15,0
38286,8	3,8	398,8	-	-	-	11,1
38024,6	3,8	594,1	-	-	-	12,6
51894,5	5,2	850,7	-	-	-	15,9
67570,5	6,7	1251,3	-	-	-	17,8
101493,4	10,1	1749,9	70,0	0,1	70,0	22,2
166140,5	16,6	2443,2	-	-	-	20,5
128957,6	12,8	3393,6	3408,0	2,6	1704,0	25,1
368993,0	36,8	6709,0	-	-	-	20,0
1003624,6	100	1184,9	3478,0	0,3	1159,3	19,6
x	x	x	x	x	x	x
1003624,6	100	x	3478,0	0,3	1159,3	19,6

**ПО РАЗМЕРАМ ПОСЕВНОЙ ПЛОЩАДИ ЯЧМЕНЯ ПОД УРОЖАЙ 2016 ГОДА**

Посевная площадь ячменя						
всего, га	в процентах от общей площади посевов	в среднем на одну организацию, га	ячменя пивоваренного			засеяно элитными семенами, в процентах от площади посевов
			всего, га	в процентах от общей площади посевов	в среднем на одну организацию, га	
3174,6	2,7	26,0	-	-	-	9,3
5592,0	4,7	78,8	-	-	-	4,0
13419,1	11,4	147,5	-	-	-	8,5
14054,8	11,9	246,6	-	-	-	9,0
23606,2	20,0	380,7	-	-	-	10,8
14520,0	12,3	605,0	-	-	-	11,5
10420,3	8,8	868,4	-	-	-	6,8
16033,6	13,6	1233,4	-	-	-	10,4
5259,0	4,5	1753,0	-	-	-	8,1
2830,0	2,4	2830,0	-	-	-	-
3807,0	3,2	3807,0	-	-	-	3,0
5175,0	4,4	5175,0	-	-	-	-
117891,6	100	257,4	-	-	-	8,5
x	x	x	x	x	x	x
x	100	x	-	-	-	8,5

**60. ГРУППИРОВКА СЕЛЬСКОХОЗЯЙСТВЕННЫХ ОРГАНИЗАЦИЙ**

	Число сельскохозяйственных организаций		
	всего	в процентах	
		от общего числа организаций	от числа организаций, имевших посевную площадь
Сельскохозяйственные организации:			
имевшие посевную площадь, га:			
до 30,1	3	0,2	1,3
30,1 - 60	10	0,8	4,3
60,1 - 100	9	0,7	3,9
100,1 - 150	21	1,7	9,1
150,1 - 200	18	1,4	7,8
200,1 - 300	32	2,5	13,9
300,1 - 400	23	1,8	10,0
400,1 - 500	19	1,5	8,2
500,1 - 700	26	2,1	11,3
700,1 - 900	22	1,7	9,5
900,1 - 1200	13	1,0	5,6
свыше 1200	35	2,8	15,2
всего	231	18,3	100
не имевшие посевной площади	1030	81,7	x
Итого	1261	100	x

**61. ГРУППИРОВКА СЕЛЬСКОХОЗЯЙСТВЕННЫХ ОРГАНИЗАЦИЙ**

	Число сельскохозяйственных организаций		
	всего	в процентах	
		от общего числа организаций	от числа организаций, имевших посевную площадь
Сельскохозяйственные организации:			
имевшие посевную площадь, га:			
до 50,1	148	11,7	21,5
50,1 - 100	82	6,5	11,9
100,1 - 150	84	6,7	12,2
150,1 - 200	45	3,6	6,5
200,1 - 300	61	4,8	8,9
300,1 - 450	68	5,4	9,9
450,1 - 650	73	5,8	10,6
650,1 - 1000	63	5,0	9,2
1000,1 - 1500	33	2,6	4,8
1500,1 - 2000	18	1,4	2,6
свыше 2000	13	1,0	1,9
всего	688	54,6	100
не имевшие посевной площади	573	45,4	x
Итого	1261	100	x

**ПЛОЩАДИ СЕЛЬСКОХОЗЯЙСТВЕННЫХ КУЛЬТУР  
И МНОГОЛЕТНИХ НАСАЖДЕНИЙ**

**ПО РАЗМЕРАМ ПОСЕВНОЙ ПЛОЩАДИ САХАРНОЙ СВЕКЛЫ ПОД УРОЖАЙ 2016 ГОДА**

Посевная площадь сахарной свеклы				Приходилось посе- вов на одну свеклоубо- рочную машину, га	Наличие свеклоубо- рочных машин штук
всего, га	в процентах от общей площади посевов	в среднем на одну организа- цию, га	засеяно элит- ными семенами, в процентах от площади посе- вов		
56,0	0,0	18,7	-	-	-
516,5	0,3	51,7	-	258,3	2
721,9	0,5	80,2	-	721,9	1
2737,1	1,7	130,3	-	391,0	7
3258,1	2,0	181,0	8,2	250,6	13
7963,9	5,0	248,9	8,6	530,9	15
7917,0	5,0	344,2	5,0	494,8	16
8655,0	5,4	455,5	10,6	618,2	14
15020,9	9,4	577,7	4,0	366,4	41
17065,4	10,7	775,7	8,7	474,0	36
13572,0	8,5	1044,0	7,1	468,0	29
81882,0	51,4	2339,5	5,4	737,7	111
159365,8	100	689,9	6,1	559,2	285
x	x	x	x	x	x
159365,8	100	126,4	6,1	481,5	331

**ПО РАЗМЕРАМ ПОСЕВНОЙ ПЛОЩАДИ ПОДСОЛНЕЧНИКА НА ЗЕРНО ПОД УРОЖАЙ 2016 ГОДА**

Посевная площадь подсолнечника на зерно				Приходилось посе- вов на один зерноуборочный комбайн, га	Наличие зерноубороч- ных комбайнов, штук
всего, га	в процентах от общей площа- ди посевов	в среднем на одну организацию, га	засеяно элит- ными семенами, в процентах от площади посе- вов		
3759,6	1,4	25,4	11,8	24,6	153
6399,6	2,4	78,0	14,0	40,8	157
10370,9	3,9	123,5	16,0	66,5	156
8057,6	3,0	179,1	6,8	82,2	98
15349,3	5,7	251,6	12,0	71,7	214
24554,2	9,1	361,1	13,3	90,6	271
39885,1	14,9	546,4	7,4	72,4	551
51146,6	19,1	811,9	21,9	95,8	534
37756,9	14,1	1144,1	12,5	97,1	389
31048,6	11,6	1724,9	14,8	101,5	306
40127,4	14,9	3086,7	8,8	134,7	298
268455,8	100	390,2	13,3	85,9	3127
x	x	x	x	x	x
268455,8	100	212,9	13,3	69,4	3871

**62. ГРУППИРОВКА ПОДСОБНЫХ СЕЛЬСКОХОЗЯЙСТВЕННЫХ ПРЕДПРИЯТИЙ НЕСЕЛЬСКОХОЗЯЙСТВЕННЫХ**

	Число сельскохозяйственных организаций		
	всего	в процентах	
		от общего числа организаций	от числа организаций, имевших посевную площадь
Подсобные сельскохозяйственные предприятия несельскохозяйственных организаций:			
имевшие посевную площадь, га:			
до 10,1	4	3,0	3,4
10,1 - 50	26	19,7	22,4
50,1 - 100	25	18,9	21,6
100,1 - 200	21	15,9	18,1
200,1 - 300	14	10,6	12,1
300,1 - 500	11	8,3	9,5
500,1 - 1000	12	9,1	10,3
1000,1 - 1500	1	0,8	0,9
1500,1 - 2000	2	1,5	1,7
2000,1 - 3000	-	-	-
3000,1 - 4000	-	-	-
4000,1 - 6000	-	-	-
свыше 6000	-	-	-
всего	116	87,9	100
не имевшие посевной площади	16	12,1	х
Итого	132	100	х

**63. ГРУППИРОВКА КРЕСТЬЯНСКИХ (ФЕРМЕРСКИХ) ХОЗЯЙСТВ И ИНДИВИДУАЛЬНЫХ**

	Число крестьянских (фермерских) хозяйств и индивидуальных предпринимателей		
	всего	в процентах	
		от общего числа хозяйств	от числа хозяйств, имевших посевную площадь
Хозяйства:			
имевшие посевную площадь, га:			
до 3,1	389	4,3	4,9
3,1 - 10	923	10,2	11,6
10,1 - 20	991	10,9	12,4
20,1 - 50	1786	19,7	22,4
50,1 - 100	1433	15,8	18,0
100,1 - 200	1081	11,9	13,6
200,1 - 500	917	10,1	11,5
500,1 - 1500	385	4,3	4,8
1500,1 - 3000	57	0,6	0,7
свыше 3000	13	0,1	0,2
всего	7975	88,1	100
не имевшие посевной площади	1079	11,9	х
Итого	9054	100	х

**ПЛОЩАДИ СЕЛЬСКОХОЗЯЙСТВЕННЫХ КУЛЬТУР  
И МНОГОЛЕТНИХ НАСАЖДЕНИЙ**

**ОРГАНИЗАЦИЙ ПО РАЗМЕРАМ ОБЩЕЙ ПОСЕВНОЙ ПЛОЩАДИ ПОД УРОЖАЙ 2016 ГОДА**

Посевная площадь сельскохозяйственных культур				Приходилось тракторов на 1000 га пашни, шт.	Площадь пашни, га	Наличие тракторов, штук
всего, га	в процентах от общей посевной площади	в среднем на одну организацию, га	засеяно элитными семенами, в процентах от площади посевов			
11,9	0,0	3,0	-	233	12,9	3
737,0	2,7	28,3	6,1	32	846,9	27
1985,8	7,2	79,4	10,4	19	2509,3	47
3334,3	12,1	158,8	11,3	28	3659,5	103
3369,0	12,3	240,6	6,4	26	3428,0	89
4323,6	15,7	393,1	7,1	20	4499,3	91
9081,5	33,0	756,8	17,1	13	9353,3	124
1284,2	4,7	1284,2	100	11	1284,2	14
3364,0	12,2	1682,0	3,7	6	4110,0	26
-	-	-	-	-	-	-
-	-	-	-	-	-	-
-	-	-	-	-	-	-
-	-	-	-	-	-	-
27491,3	100	237,0	15,0	18	29703,4	524
x	x	x	x	x	x	x
27491,3	100	208,3	15,0	18	31461,4	552

**ПРЕДПРИНИМАТЕЛЕЙ ПО РАЗМЕРАМ ОБЩЕЙ ПОСЕВНОЙ ПЛОЩАДИ ПОД УРОЖАЙ 2016 ГОДА**

Посевная площадь сельскохозяйственных культур				Приходилось тракторов на 1000 га пашни, шт.	Площадь пашни, га	Наличие тракторов, штук
всего, га	в процентах от общей площади посевов	в среднем на одно хозяйство, га	засеяно элитными семенами, в процентах от площади посевов			
723,0	0,1	1,9	3,0	228	937,8	214
6303,1	0,6	6,8	6,5	114	6543,8	743
15106,4	1,4	15,2	7,4	56	15372,9	862
60733,0	5,4	34,0	6,7	32	61454,8	1963
103604,8	9,3	72,3	6,0	23	104928,7	2414
154230,3	13,8	142,7	8,7	17	155235,1	2591
287974,7	25,8	314,0	8,5	12	289930,2	3371
309533,8	27,8	804,0	10,4	8	311463,4	2420
117851,6	10,6	2067,6	12,7	6	117957,0	671
58892,9	5,3	4530,2	15,1	4	59379,4	251
1114953,4	100,0	139,8	9,5	14	1123203,1	15500
x	x	x	x	x	x	x
1114953,4	100	123,1	9,5	14	1124956,4	16024



**64. ГРУППИРОВКА КРЕСТЬЯНСКИХ (ФЕРМЕРСКИХ) ХОЗЯЙСТВ И  
ПО РАЗМЕРАМ ПОСЕВНОЙ ПЛОЩАДИ**

	Число крестьянских (фермерских) хозяйств и индивидуальных предпринимателей		
	всего	в процентах	
		от общего числа хозяйств	от числа хозяйств, имевших посевную площадь
Хозяйства:			
имевшие посевную площадь, га:			
до 3,1	220	2,4	3,2
3,1 - 10	745	8,2	10,7
10,1 - 20	938	10,4	13,5
20,1 - 50	1784	19,7	25,7
50,1 - 100	1250	13,8	18,0
100,1 - 300	1356	15,0	19,5
300,1 - 600	446	4,9	6,4
600,1 - 1500	175	1,9	2,5
1500,1 - 3000	32	0,4	0,5
свыше 3000	8	0,1	0,1
всего	6954	76,8	100
не имевшие посевной площади	2100	23,2	х
Итого	9054	100	х

**65. ГРУППИРОВКА КРЕСТЬЯНСКИХ (ФЕРМЕРСКИХ) ХОЗЯЙСТВ  
ПО РАЗМЕРАМ ПОСЕВНОЙ ПЛОЩАДИ ПШЕНИЦЫ**

	Число крестьянских (фермерских) хозяйств и индивидуальных предпринимателей				
	всего	в процентах		в том числе, имевшие посе́вы пшеницы твердых сортов	
		от общего числа хозяйств	от числа хозяйств, имевших посевную площадь	число хозяйств - всего	в процентах от числа хозяйств, имевших посевную площадь
Хозяйства:					
имевшие посевную площадь, га:					
до 3,1	176	1,9	3,5	-	-
3,1 - 10	659	7,3	13,0	-	-
10,1 - 20	807	8,9	15,9	-	-
20,1 - 50	1421	15,7	28,1	-	-
50,1 - 100	892	9,9	17,6	1	100
100,1 - 300	813	9,0	16,1	-	-
300,1 - 600	197	2,2	3,9	-	-
600,1 - 1500	79	0,9	1,6	-	-
1500,1 - 3000	17	0,2	0,3	-	-
свыше 3000	1	0,0	0,0	-	-
всего	5062	55,9	100	1	100
не имевшие посевной площади	3992	44,1	х	-	х
Итого	9054	100	х	1	х

**ПЛОЩАДИ СЕЛЬСКОХОЗЯЙСТВЕННЫХ КУЛЬТУР  
И МНОГОЛЕТНИХ НАСАЖДЕНИЙ**

**ИНДИВИДУАЛЬНЫХ ПРЕДПРИНИМАТЕЛЕЙ  
ЗЕРНОВЫХ И ЗЕРНОБОБОВЫХ КУЛЬТУР ПОД УРОЖАЙ 2016 ГОДА**

Посевная площадь зерновых и зернобобовых культур				Приходилось посевов на один зерноуборочный комбайн, га	Наличие зерноуборочных комбайнов, штук
всего, га	в процентах от общей площади посевов	в среднем на одно хозяйство, га	засеяно элитными семенами, в процентах от площади посевов		
435,7	0,1	2,0	5,8	7,6	57
5259,9	0,6	7,1	9,0	19,6	268
14420,5	1,7	15,4	8,3	40,9	353
60957,9	7,2	34,2	6,7	68,6	889
90209,9	10,7	72,2	7,3	105,9	852
234391,3	27,7	172,9	8,6	171,5	1367
185386,0	21,9	415,7	11,9	256,1	724
156282,3	18,5	893,0	12,7	367,7	425
65253,8	7,7	2039,2	14,0	386,1	169
32252,6	3,8	4031,6	18,3	511,9	63
844849,8	100	121,5	10,6	163,5	5167
x	x	x	x	x	x
844849,8	100	93,3	10,6	158,9	5318

**И ИНДИВИДУАЛЬНЫХ ПРЕДПРИНИМАТЕЛЕЙ  
ПОД УРОЖАЙ 2016 ГОДА**

Посевная площадь пшеницы						
всего, га	в процентах от общей площади посевов	в среднем на одно хозяйство, га	твердых сортов			засеяно элитными семенами, в процентах от площади посевов
			всего, га	в процентах от площади посевов	в среднем на одно хозяйство, га	
385,0	0,1	2,2	-	-	-	9,2
4843,8	1,1	7,4	-	-	-	10,8
12803,6	2,8	15,9	-	-	-	8,8
48361,8	10,6	34,0	-	-	-	9,5
66410,6	14,6	74,5	6,0	0,0	6,0	11,9
138742,5	30,4	170,7	-	-	-	14,0
80018,2	17,5	406,2	-	-	-	14,4
66578,4	14,6	842,8	-	-	-	11,7
34136,7	7,5	2008,0	-	-	-	26,8
4079,0	0,9	4079,0	-	-	-	-
456359,6	100	90,2	6,0	0,0	6,0	13,6
x	x	x	x	x	x	x
456359,6	100	50,4	6,0	0,0	6,0	13,6

ПЛОЩАДИ СЕЛЬСКОХОЗЯЙСТВЕННЫХ КУЛЬТУР  
И МНОГОЛЕТНИХ НАСАЖДЕНИЙ

**66.ГРУППИРОВКА КРЕСТЬЯНСКИХ (ФЕРМЕРСКИХ) ХОЗЯЙСТВ  
И ИНДИВИДУАЛЬНЫХ ПРЕДПРИНИМАТЕЛЕЙ  
ПО РАЗМЕРАМ ПОСЕВНОЙ ПЛОЩАДИ ЯЧМЕНЯ ПОД УРОЖАЙ 2016 ГОДА**

	Число крестьянских (фермерских) хозяйств и индивидуальных предпринимателей			Посевная площадь ячменя			
	всего	в процентах		всего, га	в процентах от общей площади посевов	в среднем на одно хозяйство, га	засеяно элитными семенами, в процентах от площади посевов
		от общего числа хозяйств	от числа хозяйств, имевших посевную площадь				
Хозяйства:							
имевшие посевную площадь, га:							
до 3,1	94	1,0	4,6	209,8	0,3	2,2	3,6
3,1 - 10	514	5,7	25,1	3790,1	5,6	7,4	4,6
10,1 - 20	520	5,7	25,4	8385,0	12,3	16,1	5,8
20,1 - 50	580	6,4	28,4	19884,2	29,1	34,3	4,3
50,1 - 100	229	2,5	11,2	16414,8	24,1	71,7	5,5
100,1 - 300	96	1,1	4,7	14853,5	21,8	154,7	8,7
300,1 - 600	11	0,1	0,5	3970,2	5,8	360,9	8,6
600,1 - 1500	1	0,0	0,0	735,0	1,1	735,0	-
1500,1 - 3000	-	-	-	-	-	-	-
свыше 3000	-	-	-	-	-	-	-
всего	2045	22,6	100	68242,7	100	33,4	5,9
не имевшие посевной площади	7009	77,4	x	x	x	x	x
Итого	9054	100	x	68242,7	100	7,5	5,9

**67. ГРУППИРОВКА КРЕСТЬЯНСКИХ (ФЕРМЕРСКИХ) ХОЗЯЙСТВ  
И ИНДИВИДУАЛЬНЫХ ПРЕДПРИНИМАТЕЛЕЙ  
ПО РАЗМЕРАМ ПОСЕВНОЙ ПЛОЩАДИ САХАРНОЙ СВЕКЛЫ ПОД УРОЖАЙ 2016 ГОДА**

	Число крестьянских (фермерских) хозяйств и индивидуальных предпринимателей			Посевная площадь сахарной свеклы				Приходилось посе- вов на одну свеклоубо- рочную ма- шину, га	Наличие свекло- убороч- ных ма- шин штук
	всего	в процентах		всего, га	в про- центах от об- щей пло- щади посе- вов	в сред- нем на одно хозяй- ство, га	засеяно элитными семенами, в процен- тах от площади посевов		
		от об- щего числа хо- зяйств	от чис- ла хо- зяйств, имев- ших посев- ную пло- щадь						
Хозяйства: имевшие посевную площадь, га:									
до 3,1	1	0,0	0,4	3,0	0,0	3,0	-	-	-
3,1 - 10	9	0,1	3,6	82,0	0,3	9,1	-	-	-
10,1 - 20	32	0,4	12,9	524,6	2,0	16,4	3,8	524,6	1
20,1 - 30	32	0,4	12,9	869,6	3,4	27,2	-	434,8	2
30,1 - 60	45	0,5	18,1	2120,8	8,2	47,1	11,8	530,2	4
60,1 - 100	41	0,5	16,5	3406,4	13,2	83,1	14,6	1135,5	3
100,1 - 150	43	0,5	17,3	5298,0	20,5	123,2	4,6	756,9	7
150,1 - 200	14	0,2	5,6	2485,1	9,6	177,5	-	2485,1	1
200,1 - 300	17	0,2	6,9	4277,5	16,6	251,6	12,9	2138,8	2
300,1 - 500	9	0,1	3,6	3422,7	13,3	380,3	-	3422,7	1
свыше 500	5	0,1	2,0	3304,1	12,8	660,8	-	3304,1	1
всего	248	2,7	100	25793,8	100	104,0	6,0	1172,4	22
не имевшие посевной площади	8806	97,3	x	x	x	x	x	x	x
Итого	9054	100	x	25793,8	100	2,8	6,0	678,8	38

**68. ГРУППИРОВКА КРЕСТЬЯНСКИХ (ФЕРМЕРСКИХ) ХОЗЯЙСТВ  
ПО РАЗМЕРАМ ПОСЕВНОЙ ПЛОЩАДИ**

	Число крестьянских (фермерских) хозяйств и индивидуальных предпринимателей		
	всего	в процентах	
		от общего числа хозяйств	от числа хозяйств, имевших посевную площадь
Хозяйства:			
имевшие посевную площадь, га:			
до 3,1	80	0,9	2,3
3,1 - 10	654	7,2	18,5
10,1 - 20	868	9,6	24,6
20,1 - 30	539	6,0	15,3
30,1 - 50	576	6,4	16,3
50,1 - 100	499	5,5	14,1
100,1 - 200	214	2,4	6,1
200,1 - 400	69	0,8	2,0
400,1 - 600	20	0,2	0,6
600,1 - 800	10	0,1	0,3
свыше 800	3	0,0	0,1
всего	3532	39,0	100
не имевшие посевной площади	5522	61,0	х
Итого	9054	100	х

**69. ГРУППИРОВКА ЛИЧНЫХ ПОДСОБНЫХ ХОЗЯЙСТВ**

	Число личных подсобных хозяйств		
	всего	в процентах	
		от общего числа хозяйств	от числа хозяйств, имевших посевную площадь
Хозяйства:			
имевшие посевную площадь, га:			
до 0,06	265197	37,7	42,1
0,06 - 0,15	240144	34,1	38,1
0,16 - 0,25	70289	10,0	11,2
0,26 - 0,35	28448	4,0	4,5
0,36 - 0,45	13800	2,0	2,2
0,46 - 0,65	6990	1,0	1,1
0,66 - 1,00	2680	0,4	0,4
1,01 - 2,50	1783	0,3	0,3
2,51 - 10,00	803	0,1	0,1
10,01 - 20,0	111	0,0	0,0
свыше 20,0	20	0,0	0,0
всего	630265	89,5	100
не имевшие посевной площади	73628	10,5	х
Итого	703893	100	х

**ПЛОЩАДИ СЕЛЬСКОХОЗЯЙСТВЕННЫХ КУЛЬТУР  
И МНОГОЛЕТНИХ НАСАЖДЕНИЙ**

**И ИНДИВИДУАЛЬНЫХ ПРЕДПРИНИМАТЕЛЕЙ  
ПОДСОЛНЕЧНИКА НА ЗЕРНО ПОД УРОЖАЙ 2016 ГОДА**

Посевная площадь подсолнечника на зерно				Приходилось посе- вов на один зерно- уборочный комбайн, га	Наличие зерноубо- рочных комбайнов, штук
всего, га	в процентах от общей площа- ди посевов	в среднем на одно хозяйство, га	засеяно элит- ными семена- ми, в процен- тах от пло- щади посевов		
162,9	0,1	2,0	8,4	7,1	23
5053,8	3,2	7,7	5,2	15,2	332
13558,6	8,5	15,6	5,8	22,4	606
13932,3	8,7	25,8	4,9	31,7	439
23042,0	14,4	40,0	6,5	42,4	544
36254,6	22,7	72,7	7,2	53,6	677
30919,3	19,4	144,5	7,5	77,5	399
18033,0	11,3	261,3	10,0	88,0	205
9315,3	5,8	465,8	4,6	107,1	87
6635,0	4,2	663,5	-	127,6	52
2695,0	1,7	898,3	32,3	673,8	4
159601,7	100	45,2	7,1	47,4	3368
x	x	x	x	x	x
159601,7	100	17,6	7,1	30,0	5318

**ПО РАЗМЕРАМ ОБЩЕЙ ПОСЕВНОЙ ПЛОЩАДИ ПОД УРОЖАЙ 2016 ГОДА**

Посевная площадь сельскохозяй- ственных культур			Число личных подсобных хозяйств, которым оказывали услуги в 2015-2016 г.г. для ведения сельскохозяйственной деятельности организации и физические лица , в процентах от общего числа личных подсобных хозяйств		
всего, га	в процен- тах от об- щей пло- щади по- севов	в среднем на одно хозяйство, га			
			подготовке почв, посев сельскохозяйственных культур и их обработка	уборке урожая сельско- хозяйственных культур	закупке сельскохозяй- ственных культур
6938,6	9,8	0,0	21,4	3,5	3,0
21811,1	30,7	0,1	49,2	8,5	3,1
13765,9	19,4	0,2	64,5	14,3	3,5
8462,0	11,9	0,3	70,9	17,7	2,8
5497,7	7,7	0,4	75,2	21,8	2,4
3647,6	5,1	0,5	72,4	24,2	2,2
2190,6	3,1	0,8	78,1	32,1	1,9
2576,4	3,6	1,4	75,7	43,7	2,2
4065,0	5,7	5,1	66,6	45,1	3,2
1397,0	2,0	12,6	77,5	64,9	8,1
624,5	0,9	31,2	75,0	70,0	55,0
70976,3	100	0,1	41,2	8,2	3,0
x	x	x	5,8	1,7	2,1
70976,3	100	0,1	37,5	7,5	2,9

**70.ГРУППИРОВКА ЛИЧНЫХ ПОДСОБНЫХ ХОЗЯЙСТВ ПО РАЗМЕРАМ  
ПОСЕВНОЙ ПЛОЩАДИ КАРТОФЕЛЯ ПОД УРОЖАЙ 2016 ГОДА**

	Число личных подсобных хозяйств			Посевная площадь картофеля		
	всего	в процентах		всего, га	в процен- тах от общей площади посевов	в среднем на одно хозяйство, га
		от общего числа хо- зяйств	от числа хо- зяйств, имевших посевную площадь			
Хозяйства:						
имевшие посевную площадь, га:						
до 0,06	442743	62,9	80,5	10393,9	47,9	0,0
0,06 - 0,08	58028	8,2	10,6	3893,6	17,9	0,1
0,09 - 0,12	31666	4,5	5,8	3167,2	14,6	0,1
0,13 - 0,15	7508	1,1	1,4	1086,5	5,0	0,1
0,16 - 0,20	5608	0,8	1,0	1062,5	4,9	0,2
0,21 - 0,25	1493	0,2	0,3	352,3	1,6	0,2
0,26 - 0,30	1145	0,2	0,2	332,9	1,5	0,3
0,31 - 0,40	708	0,1	0,1	252,5	1,2	0,4
0,41 - 1,00	877	0,1	0,2	550,4	2,5	0,6
1,01 - 5,00	161	0,0	0,0	331,9	1,5	2,1
свыше 5,0	34	0,0	0,0	290,8	1,3	8,6
всего	549971	78,1	100	21714,5	100	0,0
не имевшие посевной площади	153922	21,9	х	х	х	х
Итого	703893	100	х	21714,5	100	0,0

**71.ГРУППИРОВКА ЛИЧНЫХ ПОДСОБНЫХ ХОЗЯЙСТВ ПО РАЗМЕРАМ  
ПОСЕВНОЙ ПЛОЩАДИ ОВОЩЕЙ ОТКРЫТОГО ГРУНТА ПОД УРОЖАЙ 2016 ГОДА**

	Число личных подсобных хозяйств			Посевная площадь овощей		
	всего	в процентах		всего, га	в процентах от общей площади посевов	в среднем на одно хозяйство, га
		от общего числа хозяйств	от числа хозяйств, имевших посевную площадь			
Хозяйства:						
имевшие посевную площадь, га:						
до 0,03	256426	36,4	45,8	2838,7	14,4	0,0
0,03 - 0,05	199365	28,3	35,6	6725,5	34,2	0,0
0,06 - 0,08	60624	8,6	10,8	3890,1	19,8	0,1
0,09 - 0,12	26180	3,7	4,7	2575,5	13,1	0,1
0,13 - 0,15	7137	1,0	1,3	973,1	4,9	0,1
0,16 - 0,20	5406	0,8	1,0	951,9	4,8	0,2
0,21 - 0,30	3214	0,5	0,6	781,1	4,0	0,2
0,31 - 0,50	1282	0,2	0,2	488,1	2,5	0,4
0,51 - 1,00	318	0,0	0,1	210,3	1,1	0,7
1,01 - 5,00	126	0,0	0,0	195,2	1,0	1,5
свыше 5,0	6	0,0	0,0	63,3	0,3	10,6
всего	560084	79,6	100	19692,8	100	0,0
не имевшие посевной площади	143809	20,4	x	x	x	x
Итого	703893	100	x	19692,8	100	0,0



ПЛОЩАДИ СЕЛЬСКОХОЗЯЙСТВЕННЫХ КУЛЬТУР  
И МНОГОЛЕТНИХ НАСАЖДЕНИЙ

**72. ИСПОЛЬЗОВАНИЕ ПЛОЩАДИ ТЕПЛИЦ В СЕЛЬСКОХОЗЯЙСТВЕННЫХ ОРГАНИЗАЦИЯХ,**  
(на 1 июля 2016 года;

	Сельскохозяйственные организации	в том	
		сельскохозяйственные организации, не относящиеся к субъектам малого предпринимательства	малые предприятия
<b>Общая используемая площадь зимних, весенних теплиц и парников</b>	<b>2209925</b>	<b>2029224</b>	<b>164187</b>
Площади, занятые посадками с начала 2016 года	3876867	3529547	318706
коэффициент использования площади теплиц, процентов	175	174	194
		<b>Посеяно (посажено) под первый, второй</b>	
<b>овощи закрытого грунта - всего</b>	<b>3583197</b>	<b>3257265</b>	<b>301418</b>
в том числе:			
огурцы	2545478	2345824	197040
помидоры	899489	799509	98330
перец сладкий	61632	61632	-
баклажаны	876	876	-
салатные культуры	50576	29064	1512
зеленные культуры	25146	20360	4536
лук репчатый	-	-	-
капуста всех видов, кроме цветной и брокколи	-	-	-
капуста цветная и брокколи	-	-	-
кабачки, патиссоны	-	-	-
тыква столовая	-	-	-
свекла столовая	-	-	-
морковь столовая	-	-	-
чеснок	-	-	-
зеленый горошек	-	-	-
фасоль овощная	-	-	-
кукуруза сахарная	-	-	-
прочие овощи	-	-	-
<b>другие посадки закрытого грунта:</b>			
рассада овощных культур	80476	75120	5298
рассада ягодных культур	-	-	-
рассада цветочных культур	39042	36000	3000
цветы	171154	161162	5992
грибы	2998	-	2998
		<b>Посеяно (посажено)</b>	
<b>овощи закрытого грунта – всего</b>	<b>1934230</b>	<b>1770552</b>	<b>151264</b>
в том числе:			
огурцы	1326556	1233172	92270
помидоры	514672	457552	55970
перец сладкий	54864	54864	-
баклажаны	432	432	-
салатные культуры	25288	14532	756
зеленные культуры	12418	10000	2268
лук репчатый	-	-	-
капуста всех видов, кроме цветной и брокколи	-	-	-
капуста цветная и брокколи	-	-	-
кабачки, патиссоны	-	-	-
тыква столовая	-	-	-

ПЛОЩАДИ СЕЛЬСКОХОЗЯЙСТВЕННЫХ КУЛЬТУР  
И МНОГОЛЕТНИХ НАСАЖДЕНИЙ

**КРЕСТЬЯНСКИХ (ФЕРМЕРСКИХ) ХОЗЯЙСТВАХ И У ИНДИВИДУАЛЬНЫХ ПРЕДПРИНИМАТЕЛЕЙ**  
(в квадратных метрах)

числе		подсобные сельскохо- зяйственные предприя- тия несельскохозяй- ственных организаций	Крестьянские (фермерские) хозяйства и ин- дивидуальные предпринимате- ли	в том числе	
из них				крестьянские (фермер- ские) хозяй- ства	индивидуальные предпринимате- ли
малые предприя- тия (без микро- предприятий)	микропредприя- тия				
<b>30500</b>	<b>133687</b>	<b>16514</b>	<b>1327093</b>	<b>669409</b>	<b>657684</b>
60500	258206	28614	1715374	844251	871123
198	193	173	129	126	132
<b>и последующие обороты (включая планируемые до конца года):</b>					
<b>60500</b>	<b>240918</b>	<b>24514</b>	<b>1577534</b>	<b>805521</b>	<b>772013</b>
60500	136540	2614	440217	273713	166504
-	98330	1650	872085	402878	469207
-	-	-	25886	16920	8966
-	-	-	4110	760	3350
-	1512	20000	18237	10275	7962
-	4536	250	60545	14645	45900
-	-	-	-	-	-
-	-	-	25130	7930	17200
-	-	-	-	-	-
-	-	-	6000	-	6000
-	-	-	-	-	-
-	-	-	-	-	-
-	-	-	1500	1500	-
-	-	-	300	-	300
-	-	-	-	-	-
-	-	-	-	-	-
-	-	-	-	-	-
-	-	-	123524	76900	46624
-	5298	58	75390	12310	63080
-	-	-	22020	720	21300
-	3000	42	11600	1100	10500
-	5992	4000	10450	8500	1950
-	2998	-	18380	16100	2280
<b>под первый оборот:</b>					
<b>30500</b>	<b>120764</b>	<b>12414</b>	<b>1207322</b>	<b>637029</b>	<b>570293</b>
30500	61770	1114	330115	210511	119604
-	55970	1150	653885	303998	349887
-	-	-	25391	16425	8966
-	-	-	3515	165	3350
-	756	10000	12917	5205	7712
-	2268	150	42545	14395	28150
-	-	-	-	-	-
-	-	-	16130	7930	8200
-	-	-	-	-	-
-	-	-	5000	-	5000
-	-	-	-	-	-

**ПЛОЩАДИ СЕЛЬСКОХОЗЯЙСТВЕННЫХ КУЛЬТУР  
И МНОГОЛЕТНИХ НАСАЖДЕНИЙ**

	Сельскохозяйственные организации	в том	
		сельскохозяйственные организации, не относящиеся к субъектам малого предпринимательства	малые предприятия
свекла столовая	-	-	-
морковь столовая	-	-	-
чеснок	-	-	-
зеленый горошек	-	-	-
фасоль овощная	-	-	-
кукуруза сахарная	-	-	-
прочие овощи	-	-	-
<b>другие посадки закрытого грунта:</b>			
рассада овощных культур	51716	47830	3828
рассада ягодных культур	-	-	-
рассада цветочных культур	21042	18000	3000
цветы	168158	161162	2996
грибы	1499	-	1499
		<b>Посеяно (посажено) под второй и</b>	
<b>овощи закрытого грунта – всего</b>	<b>1648967</b>	<b>1486713</b>	<b>150154</b>
в том числе:			
огурцы	1218922	1112652	104770
помидоры	384817	341957	42360
перец сладкий	6768	6768	-
баклажаны	444	444	-
салатные культуры	25288	14532	756
зеленые культуры	12728	10360	2268
лук репчатый	-	-	-
капуста всех видов, кроме цветной и брокколи	-	-	-
капуста цветная и брокколи	-	-	-
кабачки, патиссоны	-	-	-
тыква столовая	-	-	-
свекла столовая	-	-	-
морковь столовая	-	-	-
чеснок	-	-	-
зеленый горошек	-	-	-
фасоль овощная	-	-	-
кукуруза сахарная	-	-	-
прочие овощи	-	-	-
<b>другие посадки закрытого грунта:</b>			
рассада овощных культур	28760	27290	1470
рассада ягодных культур	-	-	-
рассада цветочных культур	18000	18000	-
цветы	2996	-	2996
грибы	1499	-	1499

**ПЛОЩАДИ СЕЛЬСКОХОЗЯЙСТВЕННЫХ КУЛЬТУР  
И МНОГОЛЕТНИХ НАСАЖДЕНИЙ**

числе		подсобные сельскохо- зяйственные предприя- тия несельскохозяй- ственных организаций	Крестьянские (фермерские) хозяйства и ин- дивидуальные предпринимате- ли	в том числе	
из них				крестьянские (фермер- ские) хозяй- ства	индивидуальные предпринимате- ли
малые предприя- тия (без микро- предприятий)	микропредприя- тия				
-	-	-	-	-	-
-	-	-	1500	1500	-
-	-	-	300	-	300
-	-	-	-	-	-
-	-	-	-	-	-
-	-	-	-	-	-
-	-	-	116024	76900	39124
-	3828	58	75390	12310	63080
-	-	-	11720	420	11300
-	3000	42	8100	600	7500
-	2996	4000	10000	8500	1500
-	1499	-	10350	8550	1800
<b>последующие обороты (включая планируемые до конца года):</b>					
<b>30000</b>	<b>120154</b>	<b>12100</b>	<b>370212</b>	<b>168492</b>	<b>201720</b>
30000	74770	1500	110102	63202	46900
-	42360	500	218200	98880	119320
-	-	-	495	495	-
-	-	-	595	595	-
-	756	10000	5320	5070	250
-	2268	100	18000	250	17750
-	-	-	-	-	-
-	-	-	9000	-	9000
-	-	-	-	-	-
-	-	-	1000	-	1000
-	-	-	-	-	-
-	-	-	-	-	-
-	-	-	-	-	-
-	-	-	-	-	-
-	-	-	-	-	-
-	-	-	-	-	-
-	-	-	-	-	-
-	-	-	-	-	-
-	-	-	-	-	-
-	-	-	-	-	-
-	-	-	-	-	-
-	-	-	7500	-	7500
-	1470	-	-	-	-
-	-	-	10300	300	10000
-	-	-	3500	500	3000
-	2996	-	450	-	450
-	1499	-	8030	7550	480

ПЛОЩАДИ СЕЛЬСКОХОЗЯЙСТВЕННЫХ КУЛЬТУР  
И МНОГОЛЕТНИХ НАСАЖДЕНИЙ

**73. ПЛОЩАДИ МНОГОЛЕТНИХ НАСАЖДЕНИЙ В ХОЗЯЙСТВАХ ВСЕХ КАТЕГОРИЙ**

(на 1 июля 2016 года; гектаров)

	Хозяйства всех катего- рий	в том числе				хозяй- ства населе- ния
		сельскохо- зяйствен- ные органи- зации	крестьянские (фермерские) хозяйства и индивидуаль- ные предпри- ниматели	из них		
				крестьян- ские (фер- мерские) хозяй- ства	индиви- дуаль- ные пред- прини- матели	
<b>Площади многолетних плодовых насаждений и ягодных культур - всего</b>	<b>39856,2</b>	<b>24205,6</b>	<b>3568,7</b>	<b>2812,4</b>	<b>756,3</b>	<b>12081,9</b>
из них:						
<b>семечковые культуры - всего</b>	<b>20786,4</b>	<b>16772,0</b>	<b>1358,9</b>	<b>918,4</b>	<b>440,5</b>	<b>2655,5</b>
в том числе:						
яблоня	19242,3	16563,1	1301,4	870,9	430,5	1377,8
груша	1476,1	208,3	50,9	40,9	10,0	1216,9
другие семечковые	68,0	0,6	6,6	6,6	-	60,8
<b>косточковые культуры - всего</b>	<b>10752,2</b>	<b>5340,2</b>	<b>1859,7</b>	<b>1647,4</b>	<b>212,3</b>	<b>3552,3</b>
в том числе:						
слива	3842,0	2430,1	712,4	635,3	77,1	699,5
вишня	1234,6	304,2	19,5	14,2	5,3	910,9
черешня	2571,2	1407,3	499,7	439,3	60,4	664,2
абрикос	496,9	50,2	12,5	8,6	3,9	434,2
персик	1073,0	326,9	237,9	207,0	30,9	508,2
альча	1467,6	821,6	377,0	342,4	34,6	269,0
другие косточковые	66,9	-	0,7	0,6	0,1	66,3
<b>орехоплодные культуры - всего</b>	<b>3353,9</b>	<b>1854,8</b>	<b>152,5</b>	<b>97,5</b>	<b>55,0</b>	<b>1346,6</b>
в том числе:						
грецкий орех	588,2	10,5	39,2	21,7	17,5	538,5
фундук	2753,8	1839,3	111,0	75,8	35,2	803,5
другие орехоплодные	11,9	5,0	2,3	-	2,3	4,6
<b>субтропические культуры - всего</b>	<b>671,8</b>	<b>159,2</b>	<b>21,0</b>	<b>19,3</b>	<b>1,7</b>	<b>491,6</b>
в том числе:						
инжир	125,2	4,0	4,1	3,9	0,2	117,1
хурма	333,8	123,8	9,7	8,4	1,3	200,3
гранат	15,4	-	0,3	0,2	0,1	15,1
фейхоа	156,2	24,5	4,5	4,4	0,1	127,2
другие субтропические	41,2	6,9	2,4	2,4	-	31,9
<b>цитрусовые культуры - всего</b>	<b>23,8</b>	<b>4,1</b>	<b>-</b>	<b>-</b>	<b>-</b>	<b>19,7</b>
в том числе:						
лимон	3,5	0,5	-	-	-	3,0
мандарин	19,4	3,6	-	-	-	15,8
другие цитрусовые	1,0	-	-	-	-	1,0
<b>ягодники - всего</b>	<b>4268,1</b>	<b>75,3</b>	<b>176,6</b>	<b>129,8</b>	<b>46,8</b>	<b>4016,2</b>
в том числе:						
земляника, клубника	2065,4	61,2	106,4	66,6	39,8	1897,8
малина, ежевика	1736,0	7,0	59,5	52,7	6,8	1669,5
смородина всех видов	247,0	0,1	3,2	2,9	0,2	243,7
крыжовник	100,6	1,0	1,4	1,4	0,0	98,3
рябина черноплодная	24,6	6,0	3,0	3,0	-	15,6
облепиха	27,0	-	3,0	3,0	-	24,0
другие ягодники	67,5	-	0,2	0,2	-	67,3
<b>Площади виноградников - всего</b>	<b>26061,6</b>	<b>23575,9</b>	<b>1230,6</b>	<b>1045,7</b>	<b>184,9</b>	<b>1255,1</b>
в том числе:						
винных сортов	x	19270,4	322,2	266,4	55,8	x
столово-винных сортов	x	1239,9	361,6	344,1	17,5	x
столово-кишмишных сортов	x	12,3	0,3	-	0,3	x
столовых сортов	x	2983,4	546,5	435,2	111,3	x
других сортов	x	69,9	-	-	-	x
<b>Площади насаждений хмеля</b>	<b>1,2</b>	<b>-</b>	<b>-</b>	<b>-</b>	<b>-</b>	<b>1,2</b>
<b>Площади чайных насаждений</b>	<b>907,5</b>	<b>904,5</b>	<b>2,8</b>	<b>2,0</b>	<b>0,8</b>	<b>0,2</b>
<b>Питомники и маточные насаждения</b>	<b>922,2</b>	<b>639,8</b>	<b>282,4</b>	<b>214,0</b>	<b>68,4</b>	<b>x</b>

ПЛОЩАДИ СЕЛЬСКОХОЗЯЙСТВЕННЫХ КУЛЬТУР  
И МНОГОЛЕТНИХ НАСАЖДЕНИЙ

**74. ПЛОЩАДИ МНОГОЛЕТНИХ НАСАЖДЕНИЙ В СЕЛЬСКОХОЗЯЙСТВЕННЫХ ОРГАНИЗАЦИЯХ**

(на 1 июля 2016 года; гектаров)

	Сельско- хозяй- ственные организа- ции	в том числе				подсобные сельскохозяй- ственные предприятия несельскохо- зяйственных организаций
		сельскохо- зяйственные организации, не относящи- еся к субъек- там малого предприни- мательства	малые предприя- тия	из них		
				малые предприя- тия (без микро- предприя- тий)	микро- пред- прия- тия	
<b>Площади многолетних плодово- вых насаждений и ягодных культур - всего</b>	<b>20084,8</b>	<b>13704,3</b>	<b>5949,4</b>	<b>1908,2</b>	<b>4041,2</b>	<b>431,1</b>
из них:						
<b>семечковые культуры - всего</b>	<b>14999,1</b>	<b>10732,8</b>	<b>3975,8</b>	<b>975,1</b>	<b>3000,7</b>	<b>290,5</b>
в том числе:						
яблоня	14822,8	10592,9	3939,4	964,1	2975,3	290,5
груша	176,3	139,9	36,4	11,0	25,4	-
другие семечковые	-	-	-	-	-	-
<b>косточковые культуры - всего</b>	<b>4676,9</b>	<b>2744,7</b>	<b>1799,4</b>	<b>931,6</b>	<b>867,8</b>	<b>132,8</b>
в том числе:						
слива	2194,0	1115,8	993,0	428,2	564,8	85,2
вишня	286,3	188,8	97,4	18,3	79,1	0,1
черешня	1290,1	1004,3	274,5	126,2	148,3	11,3
абрикос	39,0	21,4	16,6	0,3	16,3	1,0
персик	155,2	128,1	16,0	0,3	15,7	11,1
альча	712,4	286,4	401,9	358,3	43,6	24,1
другие косточковые	-	-	-	-	-	-
<b>орехоплодные культуры - всего</b>	<b>350,0</b>	<b>189,0</b>	<b>161,0</b>	<b>-</b>	<b>161,0</b>	<b>-</b>
в том числе:						
грецкий орех	10,0	10,0	-	-	-	-
фундук	340,0	179,0	161,0	-	161,0	-
другие орехоплодные	-	-	-	-	-	-
<b>субтропические культуры - всего</b>	<b>-</b>	<b>-</b>	<b>-</b>	<b>-</b>	<b>-</b>	<b>-</b>
в том числе:						
инжир	-	-	-	-	-	-
хурма	-	-	-	-	-	-
гранат	-	-	-	-	-	-
фейхоа	-	-	-	-	-	-
другие субтропические	-	-	-	-	-	-
<b>цитрусовые культуры - всего</b>	<b>-</b>	<b>-</b>	<b>-</b>	<b>-</b>	<b>-</b>	<b>-</b>
в том числе:						
лимон	-	-	-	-	-	-
мандарин	-	-	-	-	-	-
другие цитрусовые	-	-	-	-	-	-
<b>ягодники - всего<sup>1)</sup></b>	<b>58,8</b>	<b>37,8</b>	<b>13,2</b>	<b>1,5</b>	<b>11,7</b>	<b>7,8</b>
в том числе:						
земляника, клубника	44,8	31,8	5,2	1,5	3,7	7,8
малина, ежевика	7,0	5,0	2,0	-	2,0	-
смородина всех видов	-	-	-	-	-	-
крыжовник	1,0	1,0	-	-	-	-
рябина черноплодная	6,0	-	6,0	-	6,0	-
облепиха	-	-	-	-	-	-
другие ягодники	-	-	-	-	-	-
<b>Площади виноградников - всего</b>	<b>20279,8</b>	<b>17189,4</b>	<b>2778,8</b>	<b>543,2</b>	<b>2235,6</b>	<b>311,7</b>
из них:						
винных сортов	16912,0	14448,7	2151,6	506,7	1644,9	311,7
столово-винных сортов	563,1	399,5	163,6	-	163,6	-
столово-кишмишных сортов	12,3	12,3	-	-	-	-
столовых сортов	2722,5	2258,9	463,6	36,5	427,1	-
других сортов	69,9	69,9	-	-	-	-
<b>Площади насаждений хмеля</b>	<b>-</b>	<b>-</b>	<b>-</b>	<b>-</b>	<b>-</b>	<b>-</b>
<b>Площади чайных насаждений</b>	<b>-</b>	<b>-</b>	<b>-</b>	<b>-</b>	<b>-</b>	<b>-</b>
<b>Питомники и маточные насаж- дения</b>	<b>409,1</b>	<b>168,4</b>	<b>150,7</b>	<b>-</b>	<b>150,7</b>	<b>90,0</b>

<sup>1)</sup> Включая ягодники в междурядьях сада.

ПЛОЩАДИ СЕЛЬСКОХОЗЯЙСТВЕННЫХ КУЛЬТУР  
И МНОГОЛЕТНИХ НАСАЖДЕНИЙ

**75. ПЛОЩАДИ МНОГОЛЕТНИХ НАСАЖДЕНИЙ В ХОЗЯЙСТВАХ НАСЕЛЕНИЯ**

(на 1 июля 2016 года; гектаров)

	Хозяйства насе- ле- ния	в том числе						Площади много- летних насажде- ний некоммерче- ских объедине- ний граждан, в процентах от площади в хо- зяйствах насе- ления
		личные подсоб- ные и другие индиви- дуальные хозяйства граждан	из них хозяйства		некоммерческие объеди- нения граждан			
			личные подсоб- ные	граждан, име- ющих земель- ные участки для индивидуально- го жилищного строительства <sup>1)</sup>	всего	из них		
						садо- водче- ские	дач- ные	
<b>Площади многолет- них плодовых насаж- дений и ягодных культур - всего</b>	<b>12081,9</b>	<b>9379,2</b>	<b>6927,2</b>	<b>2452,0</b>	<b>2702,8</b>	<b>2646,4</b>	<b>56,3</b>	<b>22,4</b>
из них:								
<b>семечковые культуры - всего</b>	<b>2655,5</b>	<b>2067,2</b>	<b>1564,0</b>	<b>503,3</b>	<b>588,2</b>	<b>573,4</b>	<b>14,8</b>	<b>22,2</b>
в том числе:								
яблоня	1377,8	1095,0	840,1	254,9	282,8	275,5	7,3	20,5
груша	1216,9	929,1	694,4	234,7	287,8	280,8	7,0	23,6
другие семечковые	60,8	43,2	29,5	13,7	17,6	17,1	0,5	29,0
<b>косточковые культуры - всего</b>	<b>3552,3</b>	<b>2767,0</b>	<b>2018,0</b>	<b>748,9</b>	<b>785,3</b>	<b>766,9</b>	<b>18,5</b>	<b>22,1</b>
в том числе:								
слива	699,5	555,7	405,0	150,7	143,8	139,5	4,3	20,6
вишня	910,9	723,2	543,8	179,4	187,7	183,1	4,6	20,6
черешня	664,2	510,6	381,8	128,8	153,7	150,7	3,0	23,1
абрикос	434,2	348,9	267,1	81,9	85,3	83,0	2,3	19,7
персик	508,2	391,4	257,1	134,3	116,8	114,3	2,5	23,0
альча	269,0	200,4	140,0	60,4	68,6	67,5	1,1	25,5
другие косточковые	66,3	36,8	23,4	13,4	29,5	28,9	0,6	44,5
<b>орехоплодные культу- ры - всего</b>	<b>1346,6</b>	<b>1073,9</b>	<b>702,1</b>	<b>371,8</b>	<b>272,7</b>	<b>268,2</b>	<b>4,5</b>	<b>20,3</b>
в том числе:								
грецкий орех	538,5	449,4	344,4	105,0	89,1	86,2	2,8	16,5
фундук	803,5	621,1	354,8	266,3	182,4	180,7	1,6	22,7
другие орехоплодные	4,6	3,4	3,0	0,4	1,3	1,3	0,0	27,2
<b>субтропические куль- туры - всего</b>	<b>491,6</b>	<b>364,0</b>	<b>122,7</b>	<b>241,3</b>	<b>127,6</b>	<b>127,3</b>	<b>0,3</b>	<b>26,0</b>
в том числе:								
инжир	117,1	69,8	25,7	44,1	47,3	46,9	0,3	40,4
хурма	200,3	152,1	54,8	97,3	48,2	48,2	-	24,1

**ПЛОЩАДИ СЕЛЬСКОХОЗЯЙСТВЕННЫХ КУЛЬТУР  
И МНОГОЛЕТНИХ НАСАЖДЕНИЙ**

	Хозяйства населения	в том числе						Площади много- летних насажде- ний некоммерче- ских объедине- ний граждан, в процентах от площади в хо- зяйствах населе- ния
		личные подсоб- ные и другие индиви- дуальные хозяйства граждан	из них хозяйства		некоммерческие объеди- нения граждан			
			личные подсоб- ные	граждан, име- ющих земель- ные участки для индивидуально- го жилищного строительства <sup>1)</sup>	всего	из них		
						садо- водче- ские	дач- ные	
гранат	15,1	11,4	3,4	8,1	3,7	3,7	-	24,3
фейхоа	127,2	106,4	30,0	76,4	20,8	20,8	-	16,4
другие субтропические <b>цитрусовые культуры</b>	31,9	24,2	8,8	15,4	7,7	7,7	-	24,1
<b>- всего</b>	<b>19,7</b>	<b>17,1</b>	<b>2,2</b>	<b>15,0</b>	<b>2,6</b>	<b>2,6</b>	-	<b>13,2</b>
в том числе:								
лимон	3,0	2,6	0,5	2,1	0,4	0,4	-	12,4
мандарин	15,8	13,6	1,5	12,0	2,2	2,2	-	14,1
другие цитрусовые	1,0	1,0	0,1	0,9	0,0	0,0	-	1,0
<b>ягодники - всего</b>	<b>4016,2</b>	<b>3089,9</b>	<b>2518,2</b>	<b>571,7</b>	<b>926,2</b>	<b>908,0</b>	<b>18,2</b>	<b>23,1</b>
в том числе:								
земляника, клубника	1897,8	1511,4	1248,2	263,2	386,3	377,0	9,3	20,4
малина, ежевика	1669,5	1292,2	1058,0	234,2	377,3	371,1	6,2	22,6
смородина всех видов	243,7	174,9	129,0	45,8	68,9	67,8	1,1	28,3
крыжовник	98,3	65,6	50,2	15,4	32,6	32,2	0,5	33,2
рябина черноплодная	15,6	6,8	4,8	2,1	8,8	8,7	0,0	56,1
облепиха	24,0	8,5	4,8	3,8	15,5	15,3	0,1	64,5
другие ягодники	67,3	30,5	23,1	7,3	36,9	35,9	1,0	54,8
из общей площади ягодников - ягодники в междурядьях сада	7,3	-	-	-	7,3	6,9	0,4	100,0
<b>Площади виноградни- ков - всего</b>	<b>1255,1</b>	<b>1025,9</b>	<b>718,5</b>	<b>307,4</b>	<b>229,2</b>	<b>224,8</b>	<b>4,4</b>	<b>18,3</b>
<b>Площади насаждений хмеля</b>	<b>1,2</b>	<b>1,2</b>	<b>0,9</b>	<b>0,3</b>	-	-	-	-
<b>Площади чайных насаждений</b>	<b>0,2</b>	<b>0,2</b>	<b>0,2</b>	<b>0,0</b>	-	-	-	-

<sup>1)</sup> Хозяйства граждан, имеющие земельные участки площадью 4 и более соток и занимающиеся сельскохозяйственным производством.



**76. СТРУКТУРА ПЛОЩАДЕЙ МНОГОЛЕТНИХ НАСАЖДЕНИЙ**

(на 1 июля 2016 года; в процентах от общей площади)

	Сельскохозяйственные организации	в том	
		сельскохозяйственные организации, не относящиеся к субъектам малого предпринимательства	малые предприятия
<b>Площади многолетних плодовых насаждений и ягодных культур - всего</b>	<b>60,7</b>	<b>40,9</b>	<b>18,6</b>
из них:			
<b>семечковые культуры - всего</b>	<b>80,7</b>	<b>58,7</b>	<b>20,5</b>
в том числе:			
яблоня	86,1	62,6	21,9
груша	14,1	10,7	2,5
другие семечковые	0,9	0,9	-
<b>косточковые культуры - всего</b>	<b>49,7</b>	<b>31,0</b>	<b>17,3</b>
в том числе:			
слива	63,3	34,7	26,3
вишня	24,6	16,7	7,9
черешня	54,7	42,9	11,0
абрикос	10,1	6,6	3,3
персик	30,5	27,4	1,9
альча	56,0	24,5	29,6
другие косточковые	-	-	-
<b>орехоплодные культуры - всего</b>	<b>55,3</b>	<b>18,3</b>	<b>36,5</b>
в том числе:			
грецкий орех	1,8	1,7	0,1
фундук	66,8	22,0	44,2
другие орехоплодные	41,9	-	41,9
<b>субтропические культуры - всего</b>	<b>23,7</b>	<b>12,5</b>	<b>9,7</b>
в том числе:			
инжир	3,2	3,2	-
хурма	37,1	17,8	18,0
гранат	-	-	-
фейхоа	15,7	13,1	2,1
другие субтропические	16,8	-	4,1
<b>цитрусовые культуры - всего</b>	<b>17,2</b>	<b>12,2</b>	<b>-</b>
в том числе:			
лимон	14,3	-	-
мандарин	18,6	15,0	-
другие цитрусовые	-	-	-
<b>ягодники - всего</b>	<b>1,8</b>	<b>1,2</b>	<b>0,4</b>
в том числе:			
земляника, клубника	3,0	2,1	0,5
малина, ежевика	0,4	0,3	0,1
смородина всех видов	0,0	-	0,0
крыжовник	1,0	1,0	-
рябина черноплодная	24,4	-	24,4
облепиха	-	-	-
другие ягодники	-	-	-
<b>Площади виноградников</b>	<b>90,5</b>	<b>71,7</b>	<b>17,3</b>
<b>Площади насаждений хмеля</b>	<b>-</b>	<b>-</b>	<b>-</b>
<b>Площади чайных насаждений</b>	<b>99,7</b>	<b>38,6</b>	<b>60,9</b>
<b>Питомники и маточные насаждения</b>	<b>69,4</b>	<b>42,4</b>	<b>17,1</b>

ПЛОЩАДИ СЕЛЬСКОХОЗЯЙСТВЕННЫХ КУЛЬТУР  
И МНОГОЛЕТНИХ НАСАЖДЕНИЙ

**ПО КАТЕГОРИЯМ ХОЗЯЙСТВ**

многолетних насаждений соответствующего вида в хозяйствах всех категорий)

числе		подсобные сельскохозяй- ственные предприятия не- сельскохозяйственных орга- низаций	Крестьянские (фер- мерские) хозяйства и индивидуальные предприниматели	Хозяйства населения
из них				
малые предприятия (без микропредприя- тий)	микропредприятия			
<b>8,3</b>	<b>10,4</b>	<b>1,2</b>	<b>9,0</b>	<b>30,3</b>
<b>5,8</b>	<b>14,7</b>	<b>1,5</b>	<b>6,5</b>	<b>12,8</b>
6,2	15,8	1,5	6,8	7,2
0,8	1,8	0,9	3,4	82,4
-	-	-	9,7	89,4
<b>9,1</b>	<b>8,2</b>	<b>1,4</b>	<b>17,3</b>	<b>33,0</b>
11,5	14,8	2,2	18,5	18,2
1,5	6,4	0,0	1,6	73,8
4,9	6,1	0,8	19,4	25,8
0,1	3,3	0,2	2,5	87,4
0,4	1,5	1,1	22,2	47,4
26,7	3,0	1,9	25,7	18,3
-	-	-	1,0	99,0
<b>31,5</b>	<b>5,0</b>	<b>0,5</b>	<b>4,5</b>	<b>40,2</b>
-	0,1	-	6,7	91,6
38,3	5,8	0,6	4,0	29,2
-	41,9	-	19,3	38,8
<b>9,7</b>	-	<b>1,5</b>	<b>3,1</b>	<b>73,2</b>
-	-	-	3,3	93,5
18,0	-	1,3	2,9	60,0
-	-	-	1,9	98,1
2,1	-	0,4	2,9	81,4
4,1	-	12,6	5,8	77,4
-	-	<b>5,0</b>	-	<b>82,8</b>
-	-	14,3	-	85,7
-	-	3,6	-	81,4
-	-	-	-	100
<b>0,1</b>	<b>0,3</b>	<b>0,2</b>	<b>4,1</b>	<b>94,1</b>
0,2	0,3	0,4	5,2	91,9
-	0,1	-	3,4	96,2
-	0,0	-	1,3	98,7
-	-	-	1,4	97,6
-	24,4	-	12,2	63,4
-	-	-	11,1	88,9
-	-	-	0,2	99,8
<b>5,0</b>	<b>12,2</b>	<b>1,5</b>	<b>4,7</b>	<b>4,8</b>
-	-	-	-	<b>100</b>
<b>60,9</b>	-	<b>0,2</b>	<b>0,3</b>	<b>0,0</b>
-	<b>17,1</b>	<b>9,9</b>	<b>30,6</b>	<b>x</b>

ПЛОЩАДИ СЕЛЬСКОХОЗЯЙСТВЕННЫХ КУЛЬТУР  
И МНОГОЛЕТНИХ НАСАЖДЕНИЙ

**77. СТРУКТУРА ПЛОЩАДЕЙ МНОГОЛЕТНИХ ПЛОДОВЫХ НАСАЖДЕНИЙ И ЯГОДНЫХ КУЛЬТУР  
ПО ВИДАМ В РАЗРЕЗЕ КАТЕГОРИЙ ХОЗЯЙСТВ**

(на 1 июля 2016 года; в процентах от общей площади плодово-ягодных насаждений  
соответствующей категории хозяйств)

	Хозяйства всех категорий	в том числе		
		сельскохозяй- ственные органи- зации	крестьянские (фермерские) хозяйства и инди- видуальные пред- приниматели	хозяйства насе- ления
<b>Многолетние плодовые насаждения и ягодные культуры - всего</b>	<b>100</b>	<b>100</b>	<b>100</b>	<b>100</b>
<b>семечковые культуры - всего</b>	<b>52,2</b>	<b>69,3</b>	<b>38,1</b>	<b>22,0</b>
в том числе:				
яблоня	48,3	68,4	36,5	11,4
груша	3,7	0,9	1,4	10,1
другие семечковые	0,2	0,0	0,2	0,5
<b>косточковые культуры - всего</b>	<b>27,0</b>	<b>22,1</b>	<b>52,1</b>	<b>29,4</b>
в том числе:				
слива	9,6	10,0	20,0	5,8
вишня	3,1	1,3	0,5	7,5
черешня	6,5	5,8	14,0	5,5
абрикос	1,2	0,2	0,4	3,6
персик	2,7	1,4	6,7	4,2
алыча	3,7	3,4	10,6	2,2
другие косточковые	0,2	-	0,0	0,5
<b>орехоплодные культуры - всего</b>	<b>8,4</b>	<b>7,7</b>	<b>4,3</b>	<b>11,1</b>
в том числе:				
грецкий орех	1,5	0,0	1,1	4,5
фундук	6,9	7,6	3,1	6,7
другие орехоплодные	0,0	0,0	0,1	0,0
<b>субтропические культуры - всего</b>	<b>1,7</b>	<b>0,7</b>	<b>0,6</b>	<b>4,1</b>
в том числе:				
инжир	0,3	0,0	0,1	1,0
хурма	0,8	0,5	0,3	1,7
гранат	0,0	-	0,0	0,1
фейхоа	0,4	0,1	0,1	1,1
другие субтропические	0,1	0,0	0,1	0,3
<b>цитрусовые культуры - всего</b>	<b>0,1</b>	<b>0,0</b>	<b>-</b>	<b>0,2</b>
в том числе:				
лимон	0,0	0,0	-	0,0
мандарин	0,0	0,0	-	0,1
другие цитрусовые	0,0	-	-	0,0
<b>ягодники - всего</b>	<b>10,7</b>	<b>0,3</b>	<b>4,9</b>	<b>33,2</b>
в том числе:				
земляника, клубника	5,2	0,3	3,0	15,7
малина, ежевика	4,4	0,0	1,7	13,8
смородина всех видов	0,6	0,0	0,1	2,0
крыжовник	0,3	0,0	0,0	0,8
рябина черноплодная	0,1	0,0	0,1	0,1
облепиха	0,1	-	0,1	0,2
другие ягодники	0,2	-	0,0	0,6
<b>Виноградники - всего</b>	<b>x</b>	<b>100</b>	<b>100</b>	<b>x</b>
в том числе:				
винных сортов	x	81,7	26,2	x
столово-винных сортов	x	5,3	29,4	x
столово-кишмишных сортов	x	0,1	0,0	x
столовых сортов	x	12,7	44,4	x
других сортов	x	0,3	-	x

ПЛОЩАДИ СЕЛЬСКОХОЗЯЙСТВЕННЫХ КУЛЬТУР  
И МНОГОЛЕТНИХ НАСАЖДЕНИЙ

**78. СТРУКТУРА ПЛОЩАДЕЙ МНОГОЛЕТНИХ ПЛОДОВЫХ НАСАЖДЕНИЙ И ЯГОДНЫХ КУЛЬТУР  
ПО ВИДАМ В РАЗРЕЗЕ ХОЗЯЙСТВ НАСЕЛЕНИЯ**

(на 1 июля 2016 года; в процентах от общей площади плодово-ягодных насаждений  
соответствующей категории хозяйств)

	Личные под- собные и дру- гие индиви- дуальные хозяйства граждан	в том числе хозяйства		Некоммер- ческие объ- единения граждан	в том числе	
		личные подсобные	граждан, имеющих земельные участки для индивидуаль- ного жилищного строительства		садо- водче- ские	дач- ные
<b>Площади многолетних пло- довых насаждений и яго- дных культур - всего</b>	<b>100</b>	<b>100</b>	<b>100</b>	<b>100</b>	<b>100</b>	<b>100</b>
из них:						
<b>семечковые культуры - всего</b>	<b>22,0</b>	<b>22,6</b>	<b>20,5</b>	<b>21,8</b>	<b>21,7</b>	<b>26,3</b>
в том числе:						
яблоня	11,7	12,1	10,4	10,5	10,4	13,0
груша	9,9	10,0	9,6	10,6	10,6	12,4
другие семечковые	0,5	0,4	0,6	0,7	0,6	0,9
<b>косточковые культуры - всего</b>	<b>29,5</b>	<b>29,1</b>	<b>30,5</b>	<b>29,1</b>	<b>29,0</b>	<b>32,8</b>
в том числе:						
слива	5,9	5,8	6,1	5,3	5,3	7,6
вишня	7,7	7,9	7,3	6,9	6,9	8,2
черешня	5,4	5,5	5,3	5,7	5,7	5,4
абрикос	3,7	3,9	3,3	3,2	3,1	4,1
персик	4,2	3,7	5,5	4,3	4,3	4,5
алыча	2,1	2,0	2,5	2,5	2,5	2,0
другие косточковые	0,4	0,3	0,5	1,1	1,1	1,0
<b>орехоплодные культуры - всего</b>	<b>11,4</b>	<b>10,1</b>	<b>15,2</b>	<b>10,1</b>	<b>10,1</b>	<b>8,0</b>
в том числе:						
грецкий орех	4,8	5,0	4,3	3,3	3,3	5,1
фундук	6,6	5,1	10,9	6,7	6,8	2,9
другие орехоплодные	0,0	0,0	0,0	0,0	0,0	0,0
<b>субтропические культуры - всего</b>	<b>3,9</b>	<b>1,8</b>	<b>9,8</b>	<b>4,7</b>	<b>4,8</b>	<b>0,6</b>
в том числе:						
инжир	0,7	0,4	1,8	1,7	1,8	0,6
хурма	1,6	0,8	4,0	1,8	1,8	-
гранат	0,1	0,0	0,3	0,1	0,1	-
фейхоа	1,1	0,4	3,1	0,8	0,8	-
другие субтропические	0,3	0,1	0,6	0,3	0,3	-
<b>цитрусовые культуры - всего</b>	<b>0,2</b>	<b>0,0</b>	<b>0,6</b>	<b>0,1</b>	<b>0,1</b>	<b>-</b>
в том числе:						
лимон	0,0	0,0	0,1	0,0	0,0	-
мандарин	0,1	0,0	0,5	0,1	0,1	-
другие цитрусовые	0,0	0,0	0,0	0,0	0,0	-
<b>ягодники - всего</b>	<b>32,9</b>	<b>36,4</b>	<b>23,3</b>	<b>34,3</b>	<b>34,3</b>	<b>32,4</b>
в том числе:						
земляника, клубника	16,1	18,0	10,7	14,3	14,2	16,5
малина, ежевика	13,8	15,3	9,6	14,0	14,0	11,1
смородина всех видов	1,9	1,9	1,9	2,5	2,6	1,9
крыжовник	0,7	0,7	0,6	1,2	1,2	0,8
рябина черноплодная	0,1	0,1	0,1	0,3	0,3	0,1
облепиха	0,1	0,1	0,2	0,6	0,6	0,2
другие ягодники	0,3	0,3	0,3	1,4	1,4	1,7

**79. МЕРОПРИЯТИЯ ПО ПОВЫШЕНИЮ ПЛОДРОДИЯ ПОЧВ  
В СЕЛЬСКОХОЗЯЙСТВЕННЫХ ОРГАНИЗАЦИЯХ, КРЕСТЬЯНСКИХ (ФЕРМЕРСКИХ)**

	Сельскохозяйственные организации	в том	
		сельскохозяйственные организации, не относящиеся к субъектам малого предпринимательства	малые предприятия
<b>Внесено минеральных удобрений (в пересчете на 100% питательного вещества) - всего, центнеров</b>	<b>2947783</b>	<b>2138437</b>	<b>788597</b>
на один гектар удобренной площади, кг	138,4	141,6	131,6
<b>Внесено органических удобрений - всего, тонн</b>	<b>3851666</b>	<b>3621707</b>	<b>229900</b>
на один гектар удобренной площади, т	24,8	32,5	5,2
из них:			
торфа и сапропеля - всего, т	199	127	71
на один гектар удобренной площади, т	0,9	4,3	0,4
биоудобрений - всего, т	236	161	75
на один гектар удобренной площади, ц	0,0	0,0	0,0
<b>Удобренная площадь, га:</b>			
минеральными удобрениями	2129139,9	1510562,5	599258,9
органическими удобрениями	155263,1	111346,5	43856,6
из них:			
торфом и сапропелем	219,6	29,2	188,4
биоудобрениями	31861,7	20687,3	11174,4
<b>Площадь, обработанная пестицидами, га</b>	<b>2236065,8</b>	<b>1609509,7</b>	<b>607644,7</b>
<b>Удельный вес удобренной (обработанной) площади во всей посевной площади, процентов:</b>			
минеральными удобрениями	86,5	85,9	88,6
органическими удобрениями	6,3	6,3	6,5
торфом и сапропелем	0,0	0,0	0,0
биоудобрениями	1,3	1,2	1,7
пестицидами	90,8	91,6	89,9
<b>Удельный вес удобренной (обработанной) площади во всей площади пашни, процентов:</b>			
минеральными удобрениями	83,2	83,4	85,1
органическими удобрениями	6,1	6,1	6,2
торфом и сапропелем	0,0	0,0	0,0
биоудобрениями	1,2	1,1	1,6
пестицидами	87,4	88,9	86,3
<b>Удельный вес площади, удобренной (обработанной), во всей площади сельхозугодий, процентов:</b>			
минеральными удобрениями	75,4	77,0	76,1
органическими удобрениями	5,5	5,7	5,6
торфом и сапропелем	0,0	0,0	0,0
биоудобрениями	1,1	1,1	1,4
пестицидами	79,2	82,0	77,2
<b>Проведение работ по химической мелиорации земель, га:</b>			
известкование кислых почв	5416,0	5416,0	-
гипсование солонцовых почв	199,0	10,0	189,0
фосфоритование почв	30,0	30,0	-
<b>Удельный вес площади пашни, на которой проведены работы по химической мелиорации земель, во всей площади пашни, процентов:</b>			
известкование кислых почв	0,2	0,3	-
гипсование солонцовых почв	0,0	0,0	0,0
фосфоритование почв	0,0	0,0	-

ПЛОЩАДИ СЕЛЬСКОХОЗЯЙСТВЕННЫХ КУЛЬТУР  
И МНОГОЛЕТНИХ НАСАЖДЕНИЙ

И ЗАЩИТЕ РАСТЕНИЙ ПОД УРОЖАЙ 2016 ГОДА  
ХОЗЯЙСТВАХ И У ИНДИВИДУАЛЬНЫХ ПРЕДПРИНИМАТЕЛЕЙ

числе		подсобные сельскохо- зяйственные предприя- тия несельскохозяй- ственных организаций	Крестьянские (фермерские) хозяйства и ин- дивидуальные предпринимате- ли	в том числе	
из них				крестьянские (фермер- ские) хозяй- ства	индивидуальные предпринимате- ли
малые предприя- тия (без микро- предприятий)	микропредприя- тия				
<b>460582</b>	<b>328015</b>	<b>20749</b>	<b>x</b>	<b>x</b>	<b>x</b>
139,9	121,4	107,4	x	x	x
<b>187553</b>	<b>42347</b>	<b>59</b>	<b>211393</b>	<b>160736</b>	<b>50657</b>
5,8	3,6	1,0	4,7	4,1	8,8
-	71	1	529	516	13
-	0,4	0,5	0,3	0,3	0,9
55	20	-	76	59	17
0,0	0,0	-	0,0	0,0	0,0
329160,7	270098,2	19318,4	1026618,0	772834,8	253783,2
32133,2	11723,4	60,0	45368,8	39611,0	5757,8
-	188,4	2,0	1714,8	1699,9	14,9
6397,0	4777,4	-	5817,6	5168,0	649,6
<b>336439,4</b>	<b>271205,3</b>	<b>18911,4</b>	<b>943949,5</b>	<b>713537,4</b>	<b>230412,1</b>
92,2	84,6	70,3	92,1	92,2	91,8
9,0	3,7	0,2	4,1	4,7	2,1
-	0,1	0,0	0,2	0,2	0,0
1,8	1,5	-	0,5	0,6	0,2
94,3	85,0	68,8	84,7	85,1	83,3
90,1	79,7	43,9	90,9	91,0	90,3
8,8	3,5	0,1	4,0	4,7	2,0
-	0,1	0,0	0,2	0,2	0,0
1,8	1,4	-	0,5	0,6	0,2
92,1	80,0	42,9	83,5	84,1	82,0
84,5	67,9	25,8	85,1	86,9	80,1
8,2	2,9	0,1	3,8	4,5	1,8
-	0,0	0,0	0,1	0,2	0,0
1,6	1,2	-	0,5	0,6	0,2
86,3	68,2	25,2	78,2	80,2	72,7
-	-	-	<b>x</b>	<b>x</b>	<b>x</b>
-	-	-	-	-	-
189,0	-	-	x	x	x
-	-	-	x	x	x
-	-	-	<b>x</b>	<b>x</b>	<b>x</b>
-	-	-	-	-	-
0,1	-	-	x	x	x
-	-	-	x	x	x





**ПОГОЛОВЬЕ  
СЕЛЬСКОХОЗЯЙСТВЕННЫХ  
ЖИВОТНЫХ**



ПОГОЛОВЬЕ  
СЕЛЬСКОХОЗЯЙСТВЕННЫХ ЖИВОТНЫХ

**80. ПОГОЛОВЬЕ СЕЛЬСКОХОЗЯЙСТВЕННЫХ ЖИВОТНЫХ В ХОЗЯЙСТВАХ ВСЕХ КАТЕГОРИЙ**

(на 1 июля 2016 года; голов)

	Хозяйства всех категорий	В том числе		
		сельскохозяйственные организации	крестьянские (фермерские) хозяйства и индивидуальные предприниматели	хозяйства населения
<b>Крупный рогатый скот- всего</b>	<b>532078</b>	<b>351022</b>	<b>44928</b>	<b>136128</b>
<b>Молочный и мясной крупный рогатый скот</b>	<b>532078</b>	<b>351022</b>	<b>44928</b>	<b>136128</b>
в том числе:				
взрослое поголовье	234012	151725	18771	63516
из него коровы	212242	135345	16810	60087
молодняк (кроме телят до 1 года)	155826	105842	16506	33478
телята (до 1 года)	142240	93455	9651	39134
<b>Молочный крупный рогатый скот</b>	<b>479191</b>	<b>325080</b>	<b>31757</b>	<b>122354</b>
в том числе:				
взрослое поголовье	218042	141901	15038	61103
из него коровы	201671	128180	14045	59446
молодняк (кроме телят до 1 года)	135713	97885	9564	28264
из него нетели	33382	25780	2785	4817
телята (до 1 года)	125436	85294	7155	32987
<b>Мясной крупный рогатый скот</b>	<b>52887</b>	<b>25942</b>	<b>13171</b>	<b>13774</b>
в том числе:				
взрослое поголовье	15970	9824	3733	2413
из него коровы	10571	7165	2765	641
молодняк (кроме телят до 1 года)	20113	7957	6942	5214
телята (до 1 года)	16804	8161	2496	6147
<b>Волы</b>	-	-	-	-
из общего поголовья крупного рогатого скота:				
буйволы	6	-	6	-
яки	-	-	-	-
<b>Свиньи</b>	<b>456262</b>	<b>448787</b>	<b>5065</b>	<b>2410</b>
в том числе:				
взрослое поголовье	84857	83111	970	776
в том числе основного стада	26762	25795	967	X
из него свиноматки основные	25594	24519	933	142
молодняк	371405	365676	4095	1634
из него:				
молодняк старше 4 месяцев на откорме	143504	140979	1142	1383
поросята до 4 месяцев	223726	220522	2953	251
<b>Овцы и козы - всего</b>	<b>225157</b>	<b>17185</b>	<b>48909</b>	<b>159063</b>
<b>Овцы</b>	<b>174830</b>	<b>17160</b>	<b>46929</b>	<b>110741</b>
в том числе:				
взрослое поголовье	100809	9991	27395	63423
из него овцематки и ярки старше 1 года	79771	7431	21577	50763
молодняк	74021	7169	19534	47318
из общего поголовья овец:				
овцы тонкорунных пород	X	2013	3060	X
овцы полутонкорунных пород	X	2560	2853	X
овцы полугрубошерстных пород	X	4352	11459	X
овцы грубошерстных пород (без каракульских и смушковых)	X	8235	29517	X
овцы каракульских и смушковых пород	X	-	40	X
<b>Козы</b>	<b>50327</b>	<b>25</b>	<b>1980</b>	<b>48322</b>
в том числе:				
взрослое поголовье	30040	20	1269	28751
из него козоматки и козочки старше 1 года	25541	20	1114	24407
молодняк	20287	5	711	19571

ПОГОЛОВЬЕ  
СЕЛЬСКОХОЗЯЙСТВЕННЫХ ЖИВОТНЫХ

	Хозяйства всех категорий	в том числе		
		сельскохозяйственные организации	крестьянские (фермерские) хозяйства и индивидуальные предприниматели	хозяйства населения
<b>Птица - всего</b>	<b>26706079</b>	<b>16356607</b>	<b>640172</b>	<b>9709300</b>
<b>Птица сельскохозяйственная - всего</b>	<b>26436850</b>	<b>16271699</b>	<b>520320</b>	<b>9644831</b>
в том числе:				
<b>куры - всего</b>	<b>22373709</b>	<b>16081423</b>	<b>426948</b>	<b>5865338</b>
из них:				
куры-несушки	7241531	3124649	46445	4070437
петухи	413595	53115	3707	356773
молодняк кур (всех возрастов)	14718583	12903659	376796	1438128
<b>куры яичных пород</b>	<b>7287006</b>	<b>3847263</b>	<b>75266</b>	<b>3364477</b>
из них:				
куры-несушки	5085212	2486061	28327	2570824
из них промышленного стада	1903716	1890416	13300	X
петухи	212550	7807	1654	203089
молодняк кур (всех возрастов)	1989244	1353395	45285	590564
<b>куры мясных и мясо-яичных пород</b>	<b>15086703</b>	<b>12234160</b>	<b>351682</b>	<b>2500861</b>
из них:				
куры-несушки	2156319	638588	18118	1499613
петухи	201045	45308	2053	153684
молодняк кур (всех возрастов)	12729339	11550264	331511	847564
из них бройлеры	7645091	7009090	315312	320689
<b>утки</b>	<b>3035501</b>	<b>151594</b>	<b>54060</b>	<b>2829847</b>
<b>гуси</b>	<b>758496</b>	<b>32256</b>	<b>21481</b>	<b>704759</b>
<b>индейки</b>	<b>252924</b>	<b>6005</b>	<b>17654</b>	<b>229265</b>
<b>цесарки</b>	<b>16220</b>	<b>421</b>	<b>177</b>	<b>15622</b>
<b>Прочие виды птицы - всего</b>	<b>269229</b>	<b>84908</b>	<b>119852</b>	<b>64469</b>
перепелки	263039	80455	119504	63080
фазаны	5646	4211	191	1244
страусы	544	242	157	145
<b>Лошади</b>	<b>10111</b>	<b>3187</b>	<b>2216</b>	<b>4708</b>
в том числе:				
взрослое поголовье	7386	1810	1640	3936
из него кобылы	4708	1248	1068	2392
молодняк	2725	1377	576	772
из общего поголовья лошадей - рабочие лошади	1839	481	652	706
<b>Ослы</b>	<b>120</b>	-	<b>26</b>	<b>94</b>
<b>Верблюды</b>	<b>9</b>	-	<b>5</b>	<b>4</b>
в том числе:				
взрослое поголовье	9	-	5	4
из него верблюдицы	3	-	2	1
молодняк (всех возрастов)	-	-	-	-
<b>Кролики домашние</b>	<b>438814</b>	<b>9762</b>	<b>16831</b>	<b>412221</b>
<b>Звери пушные (клеточного разведения)</b>				
Норки	28375	28375	-	-
Нутрии	106605	-	2409	104196
Соболи	3143	3143	-	-
<b>Пчелы медоносные (семьи), шт.</b>	<b>158069</b>	<b>7777</b>	<b>3656</b>	<b>146636</b>

ПОГОЛОВЬЕ  
СЕЛЬСКОХОЗЯЙСТВЕННЫХ ЖИВОТНЫХ

**81. ПОГОЛОВЬЕ СЕЛЬСКОХОЗЯЙСТВЕННЫХ ЖИВОТНЫХ В СЕЛЬСКОХОЗЯЙСТВЕННЫХ ОРГАНИЗАЦИЯХ**  
( на 1 июля 2016 года; голов)

	Сельско- хозяй- ственные организа- ции	в том числе				
		сельскохозяй- ственные ор- ганизации, не относящиеся к субъектам ма- лого предпри- нимательства	малые предприя- тия	из них		подсобные сельскохозяй- ственные предприятия несельскохо- зяйственных организаций
				малые предприя- тия (без микропред- приятий)	микропред- приятия	
<b>Крупный рогатый скот- всего</b>	<b>351022</b>	<b>326410</b>	<b>24247</b>	<b>20055</b>	<b>4192</b>	<b>365</b>
<b>Молочный и мясной крупный рогатый скот</b>	<b>351022</b>	<b>326410</b>	<b>24247</b>	<b>20055</b>	<b>4192</b>	<b>365</b>
в том числе:						
взрослое поголовье	151725	141559	10014	8516	1498	152
из него коровы	135345	126693	8541	7482	1059	111
молодняк (кроме телят до 1 года)	105842	97775	7904	6159	1745	163
телята (до 1 года)	93455	87076	6329	5380	949	50
<b>Молочный крупный рогатый скот</b>	<b>325080</b>	<b>306020</b>	<b>18747</b>	<b>15357</b>	<b>3390</b>	<b>313</b>
в том числе:						
взрослое поголовье	141901	133443	8349	7002	1347	109
из него коровы	128180	121027	7057	6062	995	96
молодняк (кроме телят до 1 года)	97885	92325	5406	4146	1260	154
из него нетели	25780	24502	1275	968	307	3
телята (до 1 года)	85294	80252	4992	4209	783	50
<b>Мясной крупный рогатый скот</b>	<b>25942</b>	<b>20390</b>	<b>5500</b>	<b>4698</b>	<b>802</b>	<b>52</b>
в том числе:						
взрослое поголовье	9824	8116	1665	1514	151	43
из него коровы	7165	5666	1484	1420	64	15
молодняк (кроме телят до 1 года)	7957	5450	2498	2013	485	9
телята (до 1 года)	8161	6824	1337	1171	166	-
<b>Волы</b>	<b>-</b>	<b>-</b>	<b>-</b>	<b>-</b>	<b>-</b>	<b>-</b>
из общего поголовья крупного рогатого скота:						
буйволы	-	-	-	-	-	-
яки	-	-	-	-	-	-
<b>Свиньи</b>	<b>448787</b>	<b>352202</b>	<b>95388</b>	<b>88517</b>	<b>6871</b>	<b>1197</b>
в том числе:						
взрослое поголовье	83111	70455	12656	11117	1539	-
в том числе основного стада	25795	20228	5567	4960	607	-
из него свиноматки основные	24519	19226	5293	4804	489	-
молодняк	365676	281747	82732	77400	5332	1197
из него:						
молодняк старше 4 месяцев на откорме	140979	97269	42513	40100	2413	1197
поросята до 4 месяцев	220522	180893	39629	36710	2919	-
<b>Овцы и козы - всего</b>	<b>17185</b>	<b>11032</b>	<b>5519</b>	<b>2053</b>	<b>3466</b>	<b>634</b>

ПОГОЛОВЬЕ  
СЕЛЬСКОХОЗЯЙСТВЕННЫХ ЖИВОТНЫХ

	Сельско-хозяйственные организации	в том числе				подсобные сельскохозяйственные предприятия несельскохозяйственных организаций
		сельскохозяйственные организации, не относящиеся к субъектам малого предпринимательства	малые предприятия	из них		
				малые предприятия (без микропредприятий)	микропредприятия	
<b>Овцы</b>	<b>17160</b>	<b>11032</b>	<b>5504</b>	<b>2053</b>	<b>3451</b>	<b>624</b>
в том числе:						
взрослое поголовье	9991	5735	3866	1256	2610	390
из него овцематки и ярки старше 1 года	7431	3954	3233	902	2331	244
молодняк	7169	5297	1638	797	841	234
из общего поголовья овец:						
овцы тонкорунных пород	2013	1685	-	-	-	328
овцы полутонкорунных пород	2560	2549	-	-	-	11
овцы полугрубошерстных пород	4352	3329	1023	50	973	-
овцы грубошерстных пород (без каракульских и смушковых)	8235	3469	4481	2003	2478	285
овцы каракульских и смушковых пород	-	-	-	-	-	-
<b>Козы</b>	<b>25</b>	<b>-</b>	<b>15</b>	<b>-</b>	<b>15</b>	<b>10</b>
в том числе:						
взрослое поголовье	20	-	15	-	15	5
из него козوماتки и козочки старше 1 года	20	-	15	-	15	5
молодняк	5	-	-	-	-	5
<b>Птица - всего</b>	<b>16356607</b>	<b>15640249</b>	<b>699772</b>	<b>370665</b>	<b>329107</b>	<b>16586</b>
<b>Птица сельскохозяйственная - всего</b>	<b>16271699</b>	<b>15636038</b>	<b>619375</b>	<b>370423</b>	<b>248952</b>	<b>16286</b>
в том числе:						
<b>куры - всего</b>	<b>16081423</b>	<b>15581552</b>	<b>485144</b>	<b>317034</b>	<b>168110</b>	<b>14727</b>
из них:						
куры-несушки	3124649	3119645	2970	-	2970	2034
петухи	53115	52949	155	-	155	11
молодняк кур (всех возрастов)	12903659	12408958	482019	317034	164985	12682
<b>куры яичных пород</b>	<b>3847263</b>	<b>3780171</b>	<b>66992</b>	<b>1</b>	<b>66991</b>	<b>100</b>
из них: куры-несушки	2486061	2482998	2970	-	2970	93
из них промышленного стада	1890416	1890416	-	-	-	-
петухи	7807	7645	155	-	155	7
молодняк кур (всех возрастов)	1353395	1289528	63867	1	63866	-
<b>куры мясных и мясо-яичных пород</b>	<b>12234160</b>	<b>11801381</b>	<b>418152</b>	<b>317033</b>	<b>101119</b>	<b>14627</b>
из них: куры-несушки	638588	636647	-	-	-	1941
петухи	45308	45304	-	-	-	4

ПОГОЛОВЬ  
СЕЛЬСКОХОЗЯЙСТВЕННЫХ ЖИВОТНЫХ

	Сельско- хозяй- ственные организа- ции	в том числе				подсобные сельскохозяй- ственные предприятия несельскохо- зяйственных организаций
		сельскохозяй- ственные ор- ганизации, не относящиеся к субъектам ма- лого предпри- нимательства	малые предприя- тия	из них		
				малые предприя- тия (без микропред- приятий)	микропред- приятия	
молодняк кур (всех воз- растов)	11550264	11119430	418152	317033	101119	12682
из них бройлеры	7009090	6578538	418152	317033	101119	12400
<b>утки</b>	<b>151594</b>	<b>54377</b>	<b>97001</b>	<b>53389</b>	<b>43612</b>	<b>216</b>
<b>гуси</b>	<b>32256</b>	<b>61</b>	<b>32152</b>	<b>-</b>	<b>32152</b>	<b>43</b>
<b>индейки</b>	<b>6005</b>	<b>48</b>	<b>4757</b>	<b>-</b>	<b>4757</b>	<b>1200</b>
<b>цесарки</b>	<b>421</b>	<b>-</b>	<b>321</b>	<b>-</b>	<b>321</b>	<b>100</b>
<b>Прочие виды птицы - всего</b>	<b>84908</b>	<b>4211</b>	<b>80397</b>	<b>242</b>	<b>80155</b>	<b>300</b>
перепелки	80455	-	80155	-	80155	300
фазаны	4211	4211	-	-	-	-
страусы	242	-	242	242	-	-
<b>Лошади</b>	<b>3187</b>	<b>1903</b>	<b>1284</b>	<b>202</b>	<b>1082</b>	<b>-</b>
в том числе:						
взрослое поголовье	1810	1028	782	96	686	-
из него кобылы	1248	627	621	75	546	-
молодняк	1377	875	502	106	396	-
из общего поголовья ло- шадей - рабочие лошади	481	437	44	30	14	-
<b>Ослы</b>	<b>-</b>	<b>-</b>	<b>-</b>	<b>-</b>	<b>-</b>	<b>-</b>
<b>Верблюды</b>	<b>-</b>	<b>-</b>	<b>-</b>	<b>-</b>	<b>-</b>	<b>-</b>
в том числе:						
взрослое поголовье	-	-	-	-	-	-
из него верблюдицы	-	-	-	-	-	-
молодняк (всех возрас- тов)	-	-	-	-	-	-
<b>Кролики домашние</b>	<b>9762</b>	<b>1982</b>	<b>7110</b>	<b>-</b>	<b>7110</b>	<b>670</b>
<b>Звери пушные (клеточ- ного разведения)</b>						
Норки	28375	28375	-	-	-	-
Нутрии	-	-	-	-	-	-
Соболи	3143	3143	-	-	-	-
<b>Пчелы медоносные (се- мьи), шт.</b>	<b>7777</b>	<b>5975</b>	<b>1752</b>	<b>1412</b>	<b>340</b>	<b>50</b>

ПОГОЛОВЬЕ  
СЕЛЬСКОХОЗЯЙСТВЕННЫХ ЖИВОТНЫХ

**82. ПОГОЛОВЬЕ СЕЛЬСКОХОЗЯЙСТВЕННЫХ ЖИВОТНЫХ В КРЕСТЬЯНСКИХ (ФЕРМЕРСКИХ) ХОЗЯЙСТВАХ  
И У ИНДИВИДУАЛЬНЫХ ПРЕДПРИНИМАТЕЛЕЙ**

(на 1 июля 2016 года; голов)

	Крестьянские (фермерские) хозяйства и индивидуаль- ные предпри- ниматели	в том числе			индивидуальные предприниматели
		крестьянские (фермерские) хозяйства	из них		
			юридические лица	главы кре- стьянских (фермер- ских) хо- зяйств	
<b>Крупный рогатый скот- всего</b>	<b>44928</b>	<b>28574</b>	<b>1573</b>	<b>27001</b>	<b>16354</b>
<b>Молочный и мясной крупный рогатый скот</b>	<b>44928</b>	<b>28574</b>	<b>1573</b>	<b>27001</b>	<b>16354</b>
в том числе:					
взрослое поголовье	18771	11538	564	10974	7233
из него коровы	16810	10237	217	10020	6573
молодняк (кроме телят до 1 года)	16506	10802	822	9980	5704
телята (до 1 года)	9651	6234	187	6047	3417
<b>Молочный крупный рогатый скот</b>	<b>31757</b>	<b>19321</b>	<b>386</b>	<b>18935</b>	<b>12436</b>
в том числе:					
взрослое поголовье	15038	8848	113	8735	6190
из него коровы	14045	8354	112	8242	5691
молодняк (кроме телят до 1 года)	9564	5971	168	5803	3593
из него нетели	2785	1789	-	1789	996
телята (до 1 года)	7155	4502	105	4397	2653
<b>Мясной крупный рогатый скот</b>	<b>13171</b>	<b>9253</b>	<b>1187</b>	<b>8066</b>	<b>3918</b>
в том числе:					
взрослое поголовье	3733	2690	451	2239	1043
из него коровы	2765	1883	105	1778	882
молодняк (кроме телят до 1 года)	6942	4831	654	4177	2111
телята (до 1 года)	2496	1732	82	1650	764
<b>Волы</b>	-	-	-	-	-
из общего поголовья крупного рогатого скота:					
буйволы	6	6	-	6	-
яки	-	-	-	-	-
<b>Свиньи</b>	<b>5065</b>	<b>4227</b>	<b>229</b>	<b>3998</b>	<b>838</b>
в том числе:					
взрослое поголовье	970	826	47	779	144
в том числе основного стада	967	823	44	779	144
из него свиноматки основные	933	806	44	762	127
молодняк	4095	3401	182	3219	694
из него:					
молодняк старше 4 месяцев на откорме	1142	762	90	672	380
поросята до 4 месяцев	2953	2639	92	2547	314
<b>Овцы и козы - всего</b>	<b>48909</b>	<b>36449</b>	<b>2940</b>	<b>33509</b>	<b>12460</b>
<b>Овцы</b>	<b>46929</b>	<b>35453</b>	<b>2893</b>	<b>32560</b>	<b>11476</b>
в том числе:					
взрослое поголовье	27395	20488	1831	18657	6907
из него овцематки и ярки старше 1 года	21577	15810	987	14823	5767
молодняк	19534	14965	1062	13903	4569
из общего поголовья овец:					
овцы тонкорунных пород	3060	2450	270	2180	610
овцы полутонкорунных пород	2853	2395	1021	1374	458
овцы полугрубошерстных пород	11459	9662	673	8989	1797
овцы грубошерстных пород (без каракульских и смушковых)	29517	20906	929	19977	8611

ПОГОЛОВЬЕ  
СЕЛЬСКОХОЗЯЙСТВЕННЫХ ЖИВОТНЫХ

	Крестьянские (фермерские) хозяйства и индивидуаль- ные предпри- ниматели	в том числе			
		крестьянские (фермерские) хозяйства	из них		индивидуальные предприниматели
			юридические лица	главы кре- стьянских (фермер- ских) хо- зяйств	
овцы каракульских и смушко- вых пород	40	40	-	40	-
<b>Козы</b>	<b>1980</b>	<b>996</b>	<b>47</b>	<b>949</b>	<b>984</b>
в том числе:					
взрослое поголовье	1269	623	15	608	646
из него козوماتки и козочки старше 1 года	1114	561	13	548	553
молодняк	711	373	32	341	338
<b>Птица - всего</b>	<b>640172</b>	<b>413388</b>	<b>6342</b>	<b>407046</b>	<b>226784</b>
<b>Птица сельскохозяйственная - всего</b>	<b>520320</b>	<b>296515</b>	<b>5742</b>	<b>290773</b>	<b>223805</b>
в том числе:					
<b>куры - всего</b>	<b>426948</b>	<b>249716</b>	<b>312</b>	<b>249404</b>	<b>177232</b>
из них:					
куры-несушки	46445	26629	102	26527	19816
петухи	3707	991	10	981	2716
молодняк кур (всех возрастов)	376796	222096	200	221896	154700
<b>куры яичных пород</b>	<b>75266</b>	<b>58914</b>	<b>30</b>	<b>58884</b>	<b>16352</b>
из них:					
куры-несушки	28327	18287	30	18257	10040
из них промышленного стада	13300	12500	-	12500	800
петухи	1654	361	-	361	1293
молодняк кур (всех возрастов)	45285	40266	-	40266	5019
<b>куры мясных и мясо-яичных пород</b>	<b>351682</b>	<b>190802</b>	<b>282</b>	<b>190520</b>	<b>160880</b>
из них:					
куры-несушки	18118	8342	72	8270	9776
петухи	2053	630	10	620	1423
молодняк кур (всех возрастов)	331511	181830	200	181630	149681
из них бройлеры	315312	176349	200	176149	138963
<b>утки</b>	<b>54060</b>	<b>19062</b>	<b>500</b>	<b>18562</b>	<b>34998</b>
<b>гуси</b>	<b>21481</b>	<b>14528</b>	<b>3830</b>	<b>10698</b>	<b>6953</b>
<b>индейки</b>	<b>17654</b>	<b>13134</b>	<b>1100</b>	<b>12034</b>	<b>4520</b>
<b>цесарки</b>	<b>177</b>	<b>75</b>	<b>-</b>	<b>75</b>	<b>102</b>
<b>Прочие виды птицы - всего</b>	<b>119852</b>	<b>116873</b>	<b>600</b>	<b>116273</b>	<b>2979</b>
перепелки	119504	116744	600	116144	2760
фазаны	191	2	-	2	189
страусы	157	127	-	127	30
<b>Лошади</b>	<b>2216</b>	<b>1654</b>	<b>61</b>	<b>1593</b>	<b>562</b>
в том числе:					
взрослое поголовье	1640	1192	34	1158	448
из него кобылы	1068	730	21	709	338
молодняк	576	462	27	435	114
из общего поголовья лошадей - рабочие лошади	652	426	39	387	226
<b>Ослы</b>	<b>26</b>	<b>21</b>	<b>-</b>	<b>21</b>	<b>5</b>
<b>Верблюды</b>	<b>5</b>	<b>5</b>	<b>-</b>	<b>5</b>	<b>-</b>
в том числе:					
взрослое поголовье	5	5	-	5	-
из него верблюдицы	2	2	-	2	-
молодняк (всех возрастов)	-	-	-	-	-
<b>Кролики домашние</b>	<b>16831</b>	<b>15363</b>	<b>100</b>	<b>15263</b>	<b>1468</b>
<b>Звери пушные (клеточного разведения)</b>					
Норки	-	-	-	-	-
Нутрии	2409	2256	-	2256	153
Соболи	-	-	-	-	-
<b>Пчелы медоносные (семьи), шт.</b>	<b>3656</b>	<b>2806</b>	<b>391</b>	<b>2415</b>	<b>850</b>

ПОГОЛОВЬЕ  
СЕЛЬСКОХОЗЯЙСТВЕННЫХ ЖИВОТНЫХ

**83. ПОГОЛОВЬЕ СЕЛЬСКОХОЗЯЙСТВЕННЫХ ЖИВОТНЫХ В ХОЗЯЙСТВАХ НАСЕЛЕНИЯ**

(на 1 июля 2016 года; голов)

	Хозяйства населения	в том числе					
		личные подсобные и другие индивидуальные хозяйства граждан	из них хозяйства		некоммерческие объединения граждан	из них	
			личные подсобные	граждан, имеющих земельные участки для индивидуального жилищного строительства <sup>1)</sup>		садоводческие	дачные
<b>Крупный рогатый скот - всего</b>	<b>136128</b>	<b>136091</b>	<b>125758</b>	<b>10333</b>	<b>37</b>	<b>37</b>	-
<b>Молочный и мясной крупный рогатый скот</b>	<b>136128</b>	<b>136091</b>	<b>125758</b>	<b>10333</b>	<b>37</b>	<b>37</b>	-
в том числе:							
взрослое поголовье	63516	63485	57566	5919	31	31	-
из него коровы	60087	60056	54371	5685	31	31	-
молодняк (кроме телят до 1 года)	33478	33473	31299	2174	5	5	-
телята (до 1 года)	39134	39133	36893	2240	1	1	-
<b>Молочный крупный рогатый скот</b>	<b>122354</b>	<b>122317</b>	<b>112306</b>	<b>10011</b>	<b>37</b>	<b>37</b>	-
в том числе:							
взрослое поголовье	61103	61072	55256	5816	31	31	-
из него коровы	59446	59415	53789	5626	31	31	-
молодняк (кроме телят до 1 года)	28264	28259	26181	2078	5	5	-
из него нетели	4817	4817	4338	479	-	-	-
телята (до 1 года)	32987	32986	30869	2117	1	1	-
<b>Мясной крупный рогатый скот</b>	<b>13774</b>	<b>13774</b>	<b>13452</b>	<b>322</b>	-	-	-
в том числе:							
взрослое поголовье	2413	2413	2310	103	-	-	-
из него коровы	641	641	582	59	-	-	-
молодняк (кроме телят до 1 года)	5214	5214	5118	96	-	-	-
телята (до 1 года)	6147	6147	6024	123	-	-	-
<b>Волы</b>	-	-	-	-	-	-	-
из общего поголовья крупного рогатого скота:							
буйволы	-	-	-	-	-	-	-
яки	-	-	-	-	-	-	-
<b>Свиньи</b>	<b>2410</b>	<b>2401</b>	<b>2326</b>	<b>75</b>	<b>9</b>	<b>9</b>	-
в том числе:							
взрослое поголовье	776	776	759	17	-	-	-
из него свиноматки							
основные	142	142	139	3	-	-	-
молодняк	1634	1625	1567	58	9	9	-
из него:							
молодняк старше 4 месяцев на откорме	1383	1374	1334	40	9	9	-
поросята до 4 месяцев	251	251	233	18	-	-	-
<b>Овцы и козы - всего</b>	<b>159063</b>	<b>158703</b>	<b>145702</b>	<b>13001</b>	<b>360</b>	<b>359</b>	<b>1</b>
<b>Овцы</b>	<b>110741</b>	<b>110731</b>	<b>103497</b>	<b>7234</b>	<b>10</b>	<b>10</b>	-
в том числе:							
взрослое поголовье	63423	63415	58621	4794	8	8	-
из него овцематки и ярки старше 1 года	50763	50759	47065	3694	4	4	-
молодняк	47318	47316	44876	2440	2	2	-
<b>Козы</b>	<b>48322</b>	<b>47972</b>	<b>42205</b>	<b>5767</b>	<b>350</b>	<b>349</b>	<b>1</b>
в том числе:							
взрослое поголовье	28751	28486	24863	3623	265	264	1
из него козоматки и козочки старше 1 года	24407	24164	21216	2948	243	242	1
молодняк	19571	19486	17342	2144	85	85	-



**ПОГОЛОВЬЕ  
СЕЛЬСКОХОЗЯЙСТВЕННЫХ ЖИВОТНЫХ**

	Хозяйства населения	в том числе					
		личные подсобные и другие индивидуальные хозяйства граждан	из них хозяйства		некоммерческие объединения граждан	из них	
			личные подсобные	граждан, имеющих земельные участки для индивидуального жилищного строительства <sup>1)</sup>		садоводческие	дачные
<b>Птица - всего</b>	<b>9709300</b>	<b>9693003</b>	<b>8666904</b>	<b>1026099</b>	<b>16297</b>	<b>15985</b>	<b>312</b>
<b>Птица сельскохозяйственная - всего</b>	<b>9644831</b>	<b>9628712</b>	<b>8616632</b>	<b>1012080</b>	<b>16119</b>	<b>15807</b>	<b>312</b>
в том числе:							
<b>куры - всего</b>	<b>5865338</b>	<b>5854053</b>	<b>5163620</b>	<b>690433</b>	<b>11285</b>	<b>11039</b>	<b>246</b>
из них:							
куры-несушки	4070437	4060663	3598592	462071	9774	9596	178
петухи	356773	356202	308618	47584	571	551	20
молодняк кур (всех возрастов)	1438128	1437188	1256410	180778	940	892	48
<b>куры яичных пород</b>	<b>3364477</b>	<b>3357468</b>	<b>2984623</b>	<b>372845</b>	<b>7009</b>	<b>6983</b>	<b>26</b>
из них:							
куры-несушки	2570824	2564540	2282309	282231	6284	6260	24
петухи	203089	202727	175737	26990	362	360	2
молодняк кур (всех возрастов)	590564	590201	526577	63624	363	363	-
<b>куры мясных и мясо-яичных пород</b>	<b>2500861</b>	<b>2496585</b>	<b>2178997</b>	<b>317588</b>	<b>4276</b>	<b>4056</b>	<b>220</b>
из них:							
куры-несушки	1499613	1496123	1316283	179840	3490	3336	154
петухи	153684	153475	132881	20594	209	191	18
молодняк кур (всех возрастов)	847564	846987	729833	117154	577	529	48
из них бройлеры	320689	320444	260793	59651	245	225	20
<b>утки</b>	<b>2829847</b>	<b>2826503</b>	<b>2601772</b>	<b>224731</b>	<b>3344</b>	<b>3291</b>	<b>53</b>
<b>гуси</b>	<b>704759</b>	<b>703612</b>	<b>633382</b>	<b>70230</b>	<b>1147</b>	<b>1134</b>	<b>13</b>
<b>индейки</b>	<b>229265</b>	<b>228955</b>	<b>206216</b>	<b>22739</b>	<b>310</b>	<b>310</b>	<b>-</b>
<b>цесарки</b>	<b>15622</b>	<b>15589</b>	<b>11642</b>	<b>3947</b>	<b>33</b>	<b>33</b>	<b>-</b>
<b>Прочие виды птицы - всего</b>	<b>64469</b>	<b>64291</b>	<b>50272</b>	<b>14019</b>	<b>178</b>	<b>178</b>	<b>-</b>
перепелки	63080	62912	49107	13805	168	168	-
фазаны	1244	1234	1035	199	10	10	-
страусы	145	145	130	15	-	-	-
<b>Лошади</b>	<b>4708</b>	<b>4695</b>	<b>4211</b>	<b>484</b>	<b>13</b>	<b>13</b>	<b>-</b>
в том числе:							
взрослое поголовье	3936	3926	3528	398	10	10	-
из него кобылы	2392	2388	2198	190	4	4	-
молодняк	772	769	683	86	3	3	-
из общего поголовья лошадей - рабочие лошади	706	704	659	45	2	2	-
<b>Ослы</b>	<b>94</b>	<b>93</b>	<b>76</b>	<b>17</b>	<b>1</b>	<b>1</b>	<b>-</b>
<b>Верблюды</b>	<b>4</b>	<b>4</b>	<b>2</b>	<b>2</b>	<b>-</b>	<b>-</b>	<b>-</b>
в том числе:							
взрослое поголовье	4	4	2	2	-	-	-
из него верблюдицы	1	1	1	-	-	-	-
молодняк (всех возрастов)	-	-	-	-	-	-	-
<b>Кролики домашние</b>	<b>412221</b>	<b>411093</b>	<b>363466</b>	<b>47627</b>	<b>1128</b>	<b>1109</b>	<b>19</b>
<b>Звери пушные (клеточного разведения)</b>							
Норки	-	-	-	-	-	-	-
Нутрии	104196	103973	92235	11738	223	223	-
Соболи	-	-	-	-	-	-	-
<b>Пчелы медоносные (семьи),шт.</b>	<b>146636</b>	<b>146158</b>	<b>105809</b>	<b>40349</b>	<b>478</b>	<b>478</b>	<b>-</b>

<sup>1)</sup> Хозяйства граждан, имеющие земельные участки площадью 4 и более соток и занимающиеся сельскохозяйственным производством.

ПОГОЛОВЬЕ  
СЕЛЬСКОХОЗЯЙСТВЕННЫХ ЖИВОТНЫХ

**84. ПОГОЛОВЬЕ СЕЛЬСКОХОЗЯЙСТВЕННЫХ ЖИВОТНЫХ В ЛИЧНЫХ ПОДСОБНЫХ  
И ДРУГИХ ИНДИВИДУАЛЬНЫХ ХОЗЯЙСТВАХ ГРАЖДАН В СЕЛЬСКИХ ПОСЕЛЕНИЯХ**

(на 1 июля 2016 года; голов)

	Личные подсобные и другие индивидуальные хозяйства граждан	в том числе хозяйства		Поголовье сельскохозяйственных животных в хозяйствах граждан сельских поселений, в процентах от общего поголовья соответствующего вида в хозяйствах граждан
		личные подсобные	граждан, имеющих земельные участки для индивидуального жилищного строительства <sup>1)</sup>	
<b>Крупный рогатый скот - всего</b>	<b>122861</b>	<b>117613</b>	<b>5248</b>	<b>90,3</b>
<b>Молочный и мясной крупный рогатый скот</b>	<b>122861</b>	<b>117613</b>	<b>5248</b>	<b>90,3</b>
в том числе:				
взрослое поголовье	55897	53234	2663	88,0
из него коровы	52798	50245	2553	87,9
молодняк (кроме телят до 1 года)	30684	29309	1375	91,7
телята (до 1 года)	36280	35070	1210	92,7
<b>Молочный крупный рогатый скот</b>	<b>109484</b>	<b>104374</b>	<b>5110</b>	<b>89,5</b>
в том числе:				
взрослое поголовье	53654	51028	2626	87,9
из него коровы	52254	49711	2543	87,9
молодняк (кроме телят до 1 года)	25555	24240	1315	90,4
из него нетели	4457	4101	356	92,5
телята (до 1 года)	30275	29106	1169	91,8
<b>Мясной крупный рогатый скот</b>	<b>13377</b>	<b>13239</b>	<b>138</b>	<b>97,1</b>
в том числе:				
взрослое поголовье	2243	2206	37	93,0
из него коровы	544	534	10	84,9
молодняк (кроме телят до 1 года)	5129	5069	60	98,4
телята (до 1 года)	6005	5964	41	97,7
<b>Волы</b>	-	-	-	-
из общего поголовья крупного рогатого скота:				
буйволы	-	-	-	-
яки	-	-	-	-
<b>Свиньи</b>	<b>2251</b>	<b>2211</b>	<b>40</b>	<b>93,8</b>
в том числе:				
взрослое поголовье	745	740	5	96,0
из него свиноматки основные	132	132	-	93,0
молодняк	1506	1471	35	92,7
из него:				
молодняк старше 4 месяцев				
на откорме	1289	1254	35	93,8
поросята до 4 месяцев	217	217	-	86,5
<b>Овцы и козы - всего</b>	<b>136137</b>	<b>132703</b>	<b>3434</b>	<b>85,8</b>
<b>Овцы</b>	<b>96897</b>	<b>95025</b>	<b>1872</b>	<b>87,5</b>
в том числе:				
взрослое поголовье	55066	53826	1240	86,8
из него овцематки и ярки старше 1 года	44485	43493	992	87,6
молодняк	41831	41199	632	88,4
<b>Козы</b>	<b>39240</b>	<b>37678</b>	<b>1562</b>	<b>81,8</b>
в том числе:				
взрослое поголовье	22957	22030	927	80,6
из него козوماتки и козочки старше 1 года	19648	18885	763	81,3
молодняк	16283	15648	635	83,6
<b>Птица - всего</b>	<b>8491898</b>	<b>8061163</b>	<b>430735</b>	<b>87,6</b>
<b>Птица сельскохозяйственная - всего</b>	<b>8459989</b>	<b>8029775</b>	<b>430214</b>	<b>87,9</b>
в том числе:				
<b>куры - всего</b>	<b>5007649</b>	<b>4740311</b>	<b>267338</b>	<b>85,5</b>
из них:	3432792	3267533	165259	84,5

ПОГОЛОВЬЕ  
СЕЛЬСКОХОЗЯЙСТВЕННЫХ ЖИВОТНЫХ

	Личные подсобные и другие индивидуальные хозяйства граждан	в том числе хозяйства		Поголовье сельскохозяйственных животных в хозяйствах граждан сельских поселений, в процентах от общего поголовья соответствующего вида в хозяйствах граждан
		личные подсобные	граждан, имеющих земельные участки для индивидуального жилищного строительства <sup>1)</sup>	
куры-несушки				
петухи	304534	285200	19334	85,5
молодняк кур (всех возрастов)	1270323	1187578	82745	88,4
<b>куры яичных пород</b>	<b>2844194</b>	<b>2705553</b>	<b>138641</b>	<b>84,7</b>
из них:				
куры-несушки	2156905	2054058	102847	84,1
петухи	170792	161135	9657	84,2
молодняк кур (всех возрастов)	516497	490360	26137	87,5
<b>куры мясных и мясо-яичных пород</b>	<b>2163455</b>	<b>2034758</b>	<b>128697</b>	<b>86,7</b>
из них:				
куры-несушки	1275887	1213475	62412	85,3
петухи	133742	124065	9677	87,1
молодняк кур (всех возрастов)	753826	697218	56608	89,0
из них бройлеры	278809	250740	28069	87,0
<b>утки</b>	<b>2596820</b>	<b>2484630</b>	<b>112190</b>	<b>91,9</b>
<b>гуси</b>	<b>640685</b>	<b>601620</b>	<b>39065</b>	<b>91,1</b>
<b>индейки</b>	<b>204395</b>	<b>193013</b>	<b>11382</b>	<b>89,3</b>
<b>цесарки</b>	<b>10440</b>	<b>10201</b>	<b>239</b>	<b>67,0</b>
<b>Прочие виды птицы - всего</b>	<b>31909</b>	<b>31388</b>	<b>521</b>	<b>49,6</b>
перепелки	30827	30359	468	49,0
фазаны	957	907	50	77,6
страусы	125	122	3	86,2
<b>Лошади</b>	<b>3737</b>	<b>3549</b>	<b>188</b>	<b>79,6</b>
в том числе:				
взрослое поголовье	3146	2994	152	80,1
из него кобылы	1975	1890	85	82,7
молодняк	591	555	36	76,9
из общего поголовья лошадей - рабочие лошади	567	556	11	80,5
<b>Ослы</b>	<b>63</b>	<b>63</b>	-	<b>67,7</b>
<b>Верблюды</b>	<b>2</b>	<b>2</b>	-	<b>50,0</b>
в том числе:				
взрослое поголовье	2	2	-	50,0
из него верблюдицы	1	1	-	100
молодняк (всех возрастов)	-	-	-	-
<b>Кролики домашние</b>	<b>344680</b>	<b>331265</b>	<b>13415</b>	<b>83,8</b>
<b>Звери пушные (клеточного разведения)</b>				
Норки	-	-	-	-
Нутрии	92595	88555	4040	89,1
Соболи	-	-	-	-
<b>Пчелы медоносные (семьи), шт.</b>	<b>91900</b>	<b>85454</b>	<b>6446</b>	<b>62,9</b>

<sup>1)</sup> Хозяйства граждан, имеющие земельные участки площадью 4 и более соток и занимающиеся сельскохозяйственным производством.

ПОГОЛОВЬЕ  
СЕЛЬСКОХОЗЯЙСТВЕННЫХ ЖИВОТНЫХ

**85. ПОГОЛОВЬЕ СЕЛЬСКОХОЗЯЙСТВЕННЫХ ЖИВОТНЫХ В ЛИЧНЫХ ПОДСОБНЫХ  
И ДРУГИХ ИНДИВИДУАЛЬНЫХ ХОЗЯЙСТВАХ ГРАЖДАН В ГОРОДСКИХ ОКРУГАХ И В ГОРОДСКИХ ПОСЕЛЕНИЯХ**

(на 1 июля 2016 года; голов)

	Личные подсобные и другие индивидуальные хозяйства граждан	в том числе хозяйства		Поголовье сельскохозяйственных животных в хозяйствах граждан в г.ских округах и г.ских поселениях, в процентах от общего поголовья соответствующего вида в хозяйствах граждан
		личные подсобные	граждан, имеющих земельные участки для индивидуального жилищного строительства	
<b>Крупный рогатый скот - всего</b>	<b>13230</b>	<b>8145</b>	<b>5085</b>	<b>9,7</b>
<b>Молочный и мясной крупный рогатый скот</b>	<b>13230</b>	<b>8145</b>	<b>5085</b>	<b>9,7</b>
в том числе:				
взрослое поголовье	7588	4332	3256	12,0
из него коровы	7258	4126	3132	12,1
молодняк (кроме телят до 1 года)	2789	1990	799	8,3
телята (до 1 года)	2853	1823	1030	7,3
<b>Молочный крупный рогатый скот</b>	<b>12833</b>	<b>7932</b>	<b>4901</b>	<b>10,5</b>
в том числе:				
взрослое поголовье	7418	4228	3190	12,1
из него коровы	7161	4078	3083	12,1
молодняк (кроме телят до 1 года)	2704	1941	763	9,6
из него нетели	360	237	123	7,5
телята (до 1 года)	2711	1763	948	8,2
<b>Мясной крупный рогатый скот</b>	<b>397</b>	<b>213</b>	<b>184</b>	<b>2,9</b>
в том числе:				
взрослое поголовье	170	104	66	7,0
из него коровы	97	48	49	15,1
молодняк (кроме телят до 1 года)	85	49	36	1,6
телята (до 1 года)	142	60	82	2,3
<b>Волы</b>	<b>-</b>	<b>-</b>	<b>-</b>	<b>-</b>
из общего поголовья крупного рогатого скота:				
буйволы	-	-	-	-
яки	-	-	-	-
<b>Свиньи</b>	<b>150</b>	<b>115</b>	<b>35</b>	<b>6,2</b>
в том числе:				
взрослое поголовье	31	19	12	4,0
из него свиноматки основные	10	7	3	7,0
молодняк	119	96	23	7,3
из него:				
молодняк старше 4 месяцев на откорме	85	80	5	6,2
поросята до 4 месяцев	34	16	18	13,5

ПОГОЛОВЬЕ  
СЕЛЬСКОХОЗЯЙСТВЕННЫХ ЖИВОТНЫХ

	Личные подсобные и другие индивидуальные хозяйства граждан	в том числе хозяйства		Поголовье сельскохозяйственных животных в хозяйствах граждан в г.ских округах и г.ских поселениях, в процентах от общего поголовья соответствующего вида в хозяйствах граждан
		личные подсобные	граждан, имеющих земельные участки для индивидуального жилищного строительства	
<b>Овцы и козы – всего</b>	<b>22566</b>	<b>12999</b>	<b>9567</b>	<b>14,2</b>
<b>Овцы</b>	<b>13834</b>	<b>8472</b>	<b>5362</b>	<b>12,5</b>
в том числе:				
взрослое поголовье	8349	4795	3554	13,2
из него овцематки и ярки старше 1 года	6274	3572	2702	12,4
молодняк	5485	3677	1808	11,6
<b>Козы</b>	<b>8732</b>	<b>4527</b>	<b>4205</b>	<b>18,2</b>
в том числе:				
взрослое поголовье	5529	2833	2696	19,4
из него козomatки и козочки старше 1 года	4516	2331	2185	18,7
молодняк	3203	1694	1509	16,4
<b>Птица - всего</b>	<b>1201105</b>	<b>605741</b>	<b>595364</b>	<b>12,4</b>
<b>Птица сельскохозяйственная - всего</b>	<b>1168723</b>	<b>586857</b>	<b>581866</b>	<b>12,1</b>
в том числе:				
<b>куры - всего</b>	<b>846404</b>	<b>423309</b>	<b>423095</b>	<b>14,5</b>
из них:				
куры-несушки	627871	331059	296812	15,5
петухи	51668	23418	28250	14,5
молодняк кур (всех возрастов)	166865	68832	98033	11,6
<b>куры яичных пород</b>	<b>513274</b>	<b>279070</b>	<b>234204</b>	<b>15,3</b>
из них:				
куры-несушки	407635	228251	179384	15,9
петухи	31935	14602	17333	15,8
молодняк кур (всех возрастов)	73704	36217	37487	12,5
<b>куры мясных и мясо-яичных пород</b>	<b>333130</b>	<b>144239</b>	<b>188891</b>	<b>13,3</b>
из них:				
куры-несушки	220236	102808	117428	14,7
петухи	19733	8816	10917	12,9
молодняк кур (всех возрастов)	93161	32615	60546	11,0
из них бройлеры	41635	10053	31582	13,0
<b>утки</b>	<b>229683</b>	<b>117142</b>	<b>112541</b>	<b>8,1</b>
<b>гуси</b>	<b>62927</b>	<b>31762</b>	<b>31165</b>	<b>8,9</b>
<b>индейки</b>	<b>24560</b>	<b>13203</b>	<b>11357</b>	<b>10,7</b>
<b>цесарки</b>	<b>5149</b>	<b>1441</b>	<b>3708</b>	<b>33,0</b>
<b>Прочие виды птицы - всего</b>	<b>32382</b>	<b>18884</b>	<b>13498</b>	<b>50,4</b>
перепелки	32085	18748	13337	51,0
фазаны	277	128	149	22,4
страусы	20	8	12	13,8

ПОГОЛОВЬЕ  
СЕЛЬСКОХОЗЯЙСТВЕННЫХ ЖИВОТНЫХ

	Личные подсобные и другие индивидуальные хозяйства граждан	в том числе хозяйства		Поголовье сельскохозяйственных животных в хозяйствах граждан в г.ских округах и г.ских поселениях, в процентах от общего поголовья соответствующего вида в хозяйствах граждан
		личные подсобные	граждан, имеющих земельные участки для индивидуального жилищного строительства	
<b>Лошади</b>	<b>958</b>	<b>662</b>	<b>296</b>	<b>20,4</b>
в том числе:				
взрослое поголовье	780	534	246	19,9
из него кобылы	413	308	105	17,3
молодняк	178	128	50	23,1
из общего поголовья лошадей - рабочие лошади	137	103	34	19,5
<b>Ослы</b>	<b>30</b>	<b>13</b>	<b>17</b>	<b>32,3</b>
<b>Верблюды</b>	<b>2</b>	<b>-</b>	<b>2</b>	<b>50,0</b>
в том числе:				
взрослое поголовье	2	-	2	50,0
из него верблюдицы	-	-	-	-
молодняк (всех возрастов)	-	-	-	-
<b>Кролики домашние</b>	<b>66413</b>	<b>32201</b>	<b>34212</b>	<b>16,2</b>
<b>Звери пушные (клеточного разведения)</b>				
Норки	-	-	-	-
Нутрии	11378	3680	7698	10,9
Соболи	-	-	-	-
<b>Пчелы медоносные (семьи), шт.</b>	<b>54258</b>	<b>20355</b>	<b>33903</b>	<b>37,1</b>

<sup>1)</sup> Хозяйства граждан, имеющие земельные участки площадью 4 и более соток и занимающиеся сельскохозяйственным производством.

ПОГОЛОВЬЕ  
СЕЛЬСКОХОЗЯЙСТВЕННЫХ ЖИВОТНЫХ

**86. СТРУКТУРА ПОГОЛОВЬЯ СЕЛЬСКОХОЗЯЙСТВЕННЫХ**  
(на 1 июля 2016 года; в процентах от поголовья сельскохозяйственных)

	Сельскохозяйственные организации	в том числе		
		сельскохозяйственные организации, не относящиеся к субъектам малого предпринимательства	малые предприятия	малые предприятия (без микропредприятий)
<b>Крупный рогатый скот</b>	<b>66,0</b>	<b>61,3</b>	<b>4,6</b>	<b>3,8</b>
<b>Молочный и мясной крупный рогатый скот</b>	<b>66,0</b>	<b>61,3</b>	<b>4,6</b>	<b>3,8</b>
в том числе:				
взрослое поголовье	64,8	60,5	4,3	3,6
из него коровы	63,8	59,7	4,0	3,5
молодняк (кроме телят до 1 года)	67,9	62,7	5,1	4,0
телята (до 1 года)	65,7	61,2	4,4	3,8
<b>Молочный крупный рогатый скот</b>	<b>67,8</b>	<b>63,9</b>	<b>3,9</b>	<b>3,2</b>
в том числе:				
взрослое поголовье	65,1	61,2	3,8	3,2
из него коровы	63,6	60,0	3,5	3,0
молодняк (кроме телят до 1 года)	72,1	68,0	4,0	3,1
из него нетели	77,2	73,4	3,8	2,9
телята (до 1 года)	68,0	64,0	4,0	3,4
<b>Мясной крупный рогатый скот</b>	<b>49,1</b>	<b>38,6</b>	<b>10,4</b>	<b>8,9</b>
в том числе:				
взрослое поголовье	61,5	50,8	10,4	9,5
из него коровы	67,8	53,6	14,0	13,4
молодняк (кроме телят до 1 года)	39,6	27,1	12,4	10,0
телята (до 1 года)	48,6	40,6	8,0	7,0
<b>Волы</b>	-	-	-	-
из общего поголовья крупного рогатого скота:				
буйволы	-	-	-	-
яки	-	-	-	-
<b>Свиньи</b>	<b>98,4</b>	<b>77,2</b>	<b>20,9</b>	<b>19,4</b>
в том числе:				
взрослое поголовье	97,9	83,0	14,9	13,1
из него свиноматки основные	95,8	75,1	20,7	18,8
молодняк	98,5	75,9	22,3	20,8
из него:				
молодняк старше 4 месяцев на откорме	98,2	67,8	29,6	27,9
поросята до 4 месяцев	98,6	80,9	17,7	16,4
<b>Овцы и козы - всего</b>	<b>7,6</b>	<b>4,9</b>	<b>2,5</b>	<b>0,9</b>
<b>Овцы</b>	<b>9,8</b>	<b>6,3</b>	<b>3,1</b>	<b>1,2</b>
в том числе:				
взрослое поголовье	9,9	5,7	3,8	1,2
из него овцематки и ярки старше 1 года	9,3	5,0	4,1	1,1
молодняк	9,7	7,2	2,2	1,1
<b>Козы</b>	<b>0,0</b>	-	<b>0,0</b>	-
в том числе:				
взрослое поголовье	0,1	-	0,0	-
из него козوماتки и козочки старше 1 года	0,1	-	0,1	-
молодняк	0,0	-	-	-
<b>Птица - всего</b>	<b>61,2</b>	<b>58,6</b>	<b>2,6</b>	<b>1,4</b>

ПОГОЛОВЬ  
СЕЛЬСКОХОЗЯЙСТВЕННЫХ ЖИВОТНЫХ

**ЖИВОТНЫХ ПО КАТЕГОРИЯМ ХОЗЯЙСТВ**

животных в хозяйствах всех категорий)

из них микропредпри- ятия	подсобные сельско- хозяйственные пред- приятия несельско- хозяйственных орга- низаций	Крестьянские (фермерские) хозяйства и индивидуаль- ные предпри- ниматели	в том числе		Хозяй- ства населе- ния	в том числе личные под- собные и дру- гие индивиду- альные хозяй- ства граждан
			крестьян- ские (фер- мерские) хозяйства	индивидуаль- ные предпри- ниматели		
<b>0,8</b>	<b>0,1</b>	<b>8,4</b>	<b>5,4</b>	<b>3,1</b>	<b>25,6</b>	<b>25,6</b>
<b>0,8</b>	<b>0,1</b>	<b>8,4</b>	<b>5,4</b>	<b>3,1</b>	<b>25,6</b>	<b>25,6</b>
0,6	0,1		4,9	3,1	27,1	27,1
0,5	0,1	7,9	4,8	3,1	28,3	28,3
1,1	0,1	10,6	6,9	3,7	21,5	21,5
0,7	0,0	6,8	4,4	2,4	27,5	27,5
<b>0,7</b>	<b>0,1</b>	<b>6,6</b>	<b>4,0</b>	<b>2,6</b>	<b>25,5</b>	<b>25,5</b>
0,6	0,0	6,9	4,1	2,8	28,0	28,0
0,5	0,0	7,0	4,1	2,8	29,5	29,5
0,9	0,1	7,0	4,4	2,6	20,8	20,8
0,9	0,0	8,3	5,4	3,0	14,4	14,4
0,6	0,0	5,7	3,6	2,1	26,3	26,3
<b>1,5</b>	<b>0,1</b>	<b>24,9</b>	<b>17,5</b>	<b>7,4</b>	<b>26,0</b>	<b>26,0</b>
0,9	0,3	23,4	16,8	6,5	15,1	15,1
0,6	0,1	26,2	17,8	8,3	6,1	6,1
2,4	0,0	34,5	24,0	10,5	25,9	25,9
1,0	-	14,9	10,3	4,5	36,6	36,6
-	-	-	-	-	-	-
-	-	100	100	-	-	-
-	-	-	-	-	-	-
<b>1,5</b>	<b>0,3</b>	<b>1,1</b>	<b>0,9</b>	<b>0,2</b>	<b>0,5</b>	<b>0,5</b>
1,8	-	1,1	1,0	0,2	0,9	0,9
1,9	-	3,6	3,1	0,5	0,6	0,6
1,4	0,3	1,1	0,9	0,2	0,4	0,4
1,7	0,8	0,8	0,5	0,3	1,0	1,0
1,3	-	1,3	1,2	0,1	0,1	0,1
<b>1,5</b>	<b>0,3</b>	<b>21,7</b>	<b>16,2</b>	<b>5,5</b>	<b>70,6</b>	<b>70,5</b>
<b>2,0</b>	<b>0,4</b>	<b>26,8</b>	<b>20,3</b>	<b>6,6</b>	<b>63,3</b>	<b>63,3</b>
2,6	0,4	27,2	20,3	6,9	62,9	62,9
2,9	0,3	27,0	19,8	7,2	63,6	63,6
1,1	0,3	26,4	20,2	6,2	63,9	63,9
<b>0,0</b>	<b>0,0</b>	<b>3,9</b>	<b>2,0</b>	<b>2,0</b>	<b>96,0</b>	<b>95,3</b>
0,0	0,0	4,2	2,1	2,2	95,7	94,8
0,1	0,0	4,4	2,2	2,2	95,6	94,6
-	0,0	3,5	1,8	1,7	96,5	96,1
<b>1,2</b>	<b>0,1</b>	<b>2,4</b>	<b>1,5</b>	<b>0,8</b>	<b>36,4</b>	<b>36,3</b>



ПОГОЛОВЬЕ  
СЕЛЬСКОХОЗЯЙСТВЕННЫХ ЖИВОТНЫХ

	Сельскохозяйственные организации	в том числе		
		сельскохозяйственные организации, не относящиеся к субъектам малого предпринимательства	малые предприятия	малые предприятия (без микропредприятий)
<b>Птица сельскохозяйственная - всего</b>	<b>61,5</b>	<b>59,1</b>	<b>2,3</b>	<b>1,4</b>
в том числе:				
<b>куры - всего</b>	<b>71,9</b>	<b>69,6</b>	<b>2,2</b>	<b>1,4</b>
из них:				
куры-несушки	43,1	43,1	0,0	-
петухи	12,8	12,8	0,0	-
молодняк кур (всех возрастов)	87,7	84,3	3,3	2,2
<b>куры яичных пород</b>	<b>52,8</b>	<b>51,9</b>	<b>0,9</b>	<b>0,0</b>
из них:				
куры-несушки	48,9	48,8	0,1	-
петухи	3,7	3,6	0,1	-
молодняк кур (всех возрастов)	68,0	64,8	3,2	0,0
<b>куры мясных и мясо-яичных пород</b>	<b>81,1</b>	<b>78,2</b>	<b>2,8</b>	<b>2,1</b>
из них:				
куры-несушки	29,6	29,5	-	-
петухи	22,5	22,5	-	-
молодняк кур (всех возрастов)	90,7	87,4	3,3	2,5
из них бройлеры	91,7	86,0	5,5	4,1
<b>утки</b>	<b>5,0</b>	<b>1,8</b>	<b>3,2</b>	<b>1,8</b>
<b>гуси</b>	<b>4,3</b>	<b>0,0</b>	<b>4,2</b>	<b>-</b>
<b>индейки</b>	<b>2,4</b>	<b>0,0</b>	<b>1,9</b>	<b>-</b>
<b>цесарки</b>	<b>2,6</b>	<b>-</b>	<b>2,0</b>	<b>-</b>
<b>Прочие виды птицы - всего</b>	<b>31,5</b>	<b>1,6</b>	<b>29,9</b>	<b>0,1</b>
перепелки	30,6	-	30,5	-
фазаны	74,6	74,6	-	-
страусы	44,5	-	44,5	44,5
<b>Лошади</b>	<b>31,5</b>	<b>18,8</b>	<b>12,7</b>	<b>2,0</b>
в том числе:				
взрослое поголовье	24,5	13,9	10,6	1,3
из него кобылы	26,5	13,3	13,2	1,6
молодняк	50,5	32,1	18,4	3,9
из общего поголовья лошадей - рабочие лошади	26,2	23,8	2,4	1,6
<b>Ослы</b>	<b>-</b>	<b>-</b>	<b>-</b>	<b>-</b>
<b>Верблюды</b>	<b>-</b>	<b>-</b>	<b>-</b>	<b>-</b>
в том числе:				
взрослое поголовье	-	-	-	-
из него верблюдицы	-	-	-	-
молодняк (всех возрастов)	-	-	-	-
<b>Кролики домашние</b>	<b>2,2</b>	<b>0,5</b>	<b>1,6</b>	<b>-</b>
<b>Звери пушные (клеточного разведения)</b>				
Нутрии	100	100	-	-
Нутрии	-	-	-	-
Соболи	100	100	-	-
<b>Пчелы медоносные (семьи)</b>	<b>4,9</b>	<b>3,8</b>	<b>1,1</b>	<b>0,9</b>

ПОГОЛОВЬЕ  
СЕЛЬСКОХОЗЯЙСТВЕННЫХ ЖИВОТНЫХ

из них микропредпри- ятия	подсобные сельско- хозяйственные пред- приятия несельско- хозяйственных орга- низаций	Крестьянские (фермерские) хозяйства и индивидуаль- ные предпри- ниматели	в том числе		Хозяй- ства наसेле- ния	в том числе личные под- собные и дру- гие индивиду- альные хозяй- ства граждан
			крестьян- ские (фер- мерские) хозяйства	индивидуаль- ные предпри- ниматели		
0,9	0,1	2,0	1,1	0,8	36,5	36,4
0,8	0,1	1,9	1,1	0,8	26,2	26,2
0,0	0,0	0,6	0,4	0,3	56,2	56,1
0,0	0,0	0,9	0,2	0,7	86,3	86,1
1,1	0,1	2,6	1,5	1,1	9,8	9,8
0,9	0,0	1,0	0,8	0,2	46,2	46,1
0,1	0,0	0,6	0,4	0,2	50,6	50,4
0,1	0,0	0,8	0,2	0,6	95,5	95,4
3,2	-	2,3	2,0	0,3	29,7	29,7
0,7	0,1	2,3	1,3	1,1	16,6	16,5
-	0,1	0,8	0,4	0,5	69,5	69,4
-	0,0	1,0	0,3	0,7	76,4	76,3
0,8	0,1	2,6	1,4	1,2	6,7	6,7
1,3	0,2	4,1	2,3	1,8	4,2	4,2
1,4	0,0	1,8	0,6	1,2	93,2	93,1
4,2	0,0	2,8	1,9	0,9	92,9	92,8
1,9	0,5	7,0	5,2	1,8	90,6	90,5
2,0	0,6	1,1	0,5	0,6	96,3	96,1
29,8	0,1	44,5	43,4	1,1	23,9	23,9
30,5	0,1	45,4	44,4	1,0	24,0	23,9
-	-	3,4	0,0	3,3	22,0	21,9
-	-	28,9	23,3	5,5	26,7	26,7
10,7	-	21,9	16,4	5,6	46,6	46,4
9,3	-	22,2	16,1	6,1	53,3	53,2
11,6	-	22,7	15,5	7,2	50,8	50,7
14,5	-	21,1	17,0	4,2	28,3	28,2
0,8	-	35,5	23,2	12,3	38,4	38,3
-	-	21,7	17,5	4,2	78,3	77,5
-	-	-	-	-	-	-
-	-	55,6	55,6	-	44,4	44,4
-	-	55,6	55,6	-	44,4	44,4
-	-	66,7	66,7	-	33,3	33,3
-	-	-	-	-	-	-
1,6	0,2	3,8	3,5	0,3	93,9	93,7
-	-	-	-	-	-	-
-	-	2,3	2,1	0,1	97,7	97,5
-	-	-	-	-	-	-
0,2	0,0	2,3	1,8	0,5	92,8	92,5

ПОГОЛОВЬЕ  
СЕЛЬСКОХОЗЯЙСТВЕННЫХ ЖИВОТНЫХ

**87. СТРУКТУРА ПОГОЛОВЬЯ СЕЛЬСКОХОЗЯЙСТВЕННЫХ ЖИВОТНЫХ  
ПО ТИПАМ СЕЛЬСКОХОЗЯЙСТВЕННЫХ ОРГАНИЗАЦИЙ**  
(на 1 июля 2016 года; в процентах от поголовья сельскохозяйственных животных  
в сельскохозяйственных организациях)

	Сельскохозяйственные организации, не относящиеся к субъектам малого предпринимательства	Малые предприятия	в том числе		Подсобные сельскохозяйственные предприятия несельскохозяйственных организаций
			малые предприятия (без микропредприятий)	микропредприятия	
<b>Крупный рогатый скот</b>	<b>93,0</b>	<b>6,9</b>	<b>5,7</b>	<b>1,2</b>	<b>0,1</b>
<b>Молочный и мясной крупный рогатый скот</b>	<b>93,0</b>	<b>6,9</b>	<b>5,7</b>	<b>1,2</b>	<b>0,1</b>
в том числе:					
взрослое поголовье	93,3	6,6	5,6	1,0	0,1
из него коровы	93,6	6,3	5,5	0,8	0,1
молодняк (кроме телят до 1 года)	92,4	7,5	5,8	1,6	0,2
телята (до 1 года)	93,2	6,8	5,8	1,0	0,1
<b>Молочный крупный рогатый скот</b>	<b>94,1</b>	<b>5,8</b>	<b>4,7</b>	<b>1,0</b>	<b>0,1</b>
в том числе:					
взрослое поголовье	94,0	5,9	4,9	0,9	0,1
из него коровы	94,4	5,5	4,7	0,8	0,1
молодняк (кроме телят до 1 года)	94,3	5,5	4,2	1,3	0,2
из него нетели	95,0	4,9	3,8	1,2	0,0
телята (до 1 года)	94,1	5,9	4,9	0,9	0,1
<b>Мясной крупный рогатый скот</b>	<b>78,6</b>	<b>21,2</b>	<b>18,1</b>	<b>3,1</b>	<b>0,2</b>
в том числе:					
взрослое поголовье	82,6	16,9	15,4	1,5	0,4
из него коровы	79,1	20,7	19,8	0,9	0,2
молодняк (кроме телят до 1 года)	68,5	31,4	25,3	6,1	0,1
телята (до 1 года)	83,6	16,4	14,3	2,0	-
<b>Волеы</b>	-	-	-	-	-
из общего поголовья крупного рогатого скота:					
буйволы	-	-	-	-	-
яки	-	-	-	-	-
<b>Свиньи</b>	<b>78,5</b>	<b>21,3</b>	<b>19,7</b>	<b>1,5</b>	<b>0,3</b>
в том числе:					
взрослое поголовье	84,8	15,2	13,4	1,9	-
в том числе основного стада	78,4	21,6	19,2	2,4	-
из него свиноматки основные	78,4	21,6	19,6	2,0	-
молодняк	77,0	22,6	21,2	1,5	0,3
из него:					
молодняк старше 4 месяцев на откорме	69,0	30,2	28,4	1,7	0,8
поросята до 4 месяцев	82,0	18,0	16,6	1,3	-
<b>Овцы и козы - всего</b>	<b>64,2</b>	<b>32,1</b>	<b>11,9</b>	<b>20,2</b>	<b>3,7</b>
<b>Овцы</b>	<b>64,3</b>	<b>32,1</b>	<b>12,0</b>	<b>20,1</b>	<b>3,6</b>
в том числе:					
взрослое поголовье	57,4	38,7	12,6	26,1	3,9
из него овцематки и ярки старше 1 года	53,2	43,5	12,1	31,4	3,3
молодняк	73,9	22,8	11,1	11,7	3,3
из общего поголовья овец:					
овцы тонкорунных пород	83,7	-	-	-	16,3
овцы полутонкорунных пород	99,6	-	-	-	0,4
овцы полугрубошерстных пород	76,5	23,5	1,1	22,4	-
овцы грубошерстных пород (без каракульских и смушковых)	42,1	54,4	24,3	30,1	3,5
овцы каракульских и смушковых пород	-	-	-	-	-
<b>Козы</b>	-	<b>60,0</b>	-	<b>60,0</b>	<b>40,0</b>
в том числе:					
взрослое поголовье	-	75,0	-	75,0	25,0
из него козوماتки и козочки старше 1 года	-	75,0	-	75,0	25,0
молодняк	-	-	-	-	100

ПОГОЛОВЬЕ  
СЕЛЬСКОХОЗЯЙСТВЕННЫХ ЖИВОТНЫХ

	Сельскохозяйственные организации, не относящиеся к субъектам малого предпринимательства	Малые предприятия	в том числе		Подсобные сельскохозяйственные предприятия несельскохозяйственных организаций
			малые предприятия (без микропредприятий)	микропредприятия	
<b>Птица - всего</b>	<b>95,6</b>	<b>4,3</b>	<b>2,3</b>	<b>2,0</b>	<b>0,1</b>
<b>Птица сельскохозяйственная - всего</b>	<b>96,1</b>	<b>3,8</b>	<b>2,3</b>	<b>1,5</b>	<b>0,1</b>
в том числе:					
<b>куры - всего</b>	<b>96,9</b>	<b>3,0</b>	<b>2,0</b>	<b>1,0</b>	<b>0,1</b>
из них:					
куры-несушки	99,8	0,1	-	0,1	0,1
петухи	99,7	0,3	-	0,3	0,0
молодняк кур (всех возрастов)	96,2	3,7	2,5	1,3	0,1
<b>куры яичных пород</b>	<b>98,3</b>	<b>1,7</b>	<b>0,0</b>	<b>1,7</b>	<b>0,0</b>
из них:					
куры-несушки	99,9	0,1	-	0,1	0,0
из них промышленного стада	100	-	-	-	-
петухи	97,9	2,0	-	2,0	0,1
молодняк кур (всех возрастов)	95,3	4,7	0,0	4,7	-
<b>куры мясных и мясо-яичных пород</b>	<b>96,5</b>	<b>3,4</b>	<b>2,6</b>	<b>0,8</b>	<b>0,1</b>
из них:					
куры-несушки	99,7	-	-	-	0,3
петухи	100	-	-	-	0,0
молодняк кур (всех возрастов)	96,3	3,6	2,7	0,9	0,1
из них бройлеры	93,9	6,0	4,5	1,4	0,2
<b>утки</b>	<b>35,9</b>	<b>64,0</b>	<b>35,2</b>	<b>28,8</b>	<b>0,1</b>
<b>гуси</b>	<b>0,2</b>	<b>99,7</b>	-	<b>99,7</b>	<b>0,1</b>
<b>индейки</b>	<b>0,8</b>	<b>79,2</b>	-	<b>79,2</b>	<b>20,0</b>
<b>цесарки</b>	-	<b>76,2</b>	-	<b>76,2</b>	<b>23,8</b>
<b>Прочие виды птицы - всего</b>	<b>5,0</b>	<b>94,7</b>	<b>0,3</b>	<b>94,4</b>	<b>0,4</b>
перепелки	-	99,6	-	99,6	0,4
фазаны	100	-	-	-	-
страусы	-	100	100	-	-
<b>Лошади</b>	<b>59,7</b>	<b>40,3</b>	<b>6,3</b>	<b>34,0</b>	-
в том числе:					
взрослое поголовье	56,8	43,2	5,3	37,9	-
из него кобылы	50,2	49,8	6,0	43,8	-
молодняк	63,5	36,5	7,7	28,8	-
из общего поголовья лошадей - рабочие лошади	90,9	9,1	6,2	2,9	-
<b>Ослы</b>	-	-	-	-	-
<b>Верблюды</b>	-	-	-	-	-
в том числе:					
взрослое поголовье	-	-	-	-	-
из него верблюдицы	-	-	-	-	-
молодняк (всех возрастов)	-	-	-	-	-
<b>Кролики домашние</b>	<b>20,3</b>	<b>72,8</b>	-	<b>72,8</b>	<b>6,9</b>
<b>Звери пушные (клеточного разведения)</b>					
Норки	100	-	-	-	-
Нутрии	-	-	-	-	-
Соболи	100	-	-	-	-
<b>Пчелы медоносные (семьи)</b>	<b>76,8</b>	<b>22,5</b>	<b>18,2</b>	<b>4,4</b>	<b>0,6</b>

ПОГОЛОВЬЕ  
СЕЛЬСКОХОЗЯЙСТВЕННЫХ ЖИВОТНЫХ

**88. СТРУКТУРА ПОГОЛОВЬЯ СЕЛЬСКОХОЗЯЙСТВЕННЫХ**  
(на 1 июля 2016 года; в процентах от общего поголовья соответствующего)

	Хозяйства всех категорий	сельскохозяйственные организации	сельскохозяйственные организации, не относя- щиеся к субъектам малого предпринимательства
<b>Крупный рогатый скот</b>	<b>100</b>	<b>100</b>	<b>100</b>
<b>Молочный и мясной крупный рогатый скот</b>	<b>100</b>	<b>100</b>	<b>100</b>
в том числе:			
взрослое поголовье	44,0	43,2	43,4
из него коровы	39,9	38,6	38,8
молодняк (кроме телят до 1 года)	29,3	30,2	30,0
телята (до 1 года)	26,7	26,6	26,7
<b>Молочный крупный рогатый скот</b>	<b>90,1</b>	<b>92,6</b>	<b>93,8</b>
в том числе:			
взрослое поголовье	41,0	40,4	40,9
из него коровы	37,9	36,5	37,1
молодняк (кроме телят до 1 года)	25,5	27,9	28,3
из него нетели	6,3	7,3	7,5
телята (до 1 года)	23,6	24,3	24,6
<b>Мясной крупный рогатый скот</b>	<b>9,9</b>	<b>7,4</b>	<b>6,2</b>
в том числе:			
взрослое поголовье	3,0	2,8	2,5
из него коровы	2,0	2,0	1,7
молодняк (кроме телят до 1 года)	3,8	2,3	1,7
телята (до 1 года)	3,2	2,3	2,1
<b>Волы</b>	<b>-</b>	<b>-</b>	<b>-</b>
из общего поголовья крупного рогатого скота:			
буйволы	0,0	-	-
яки	-	-	-
<b>Свиньи</b>	<b>100</b>	<b>100</b>	<b>100</b>
в том числе:			
взрослое поголовье	18,6	18,5	20,0
в том числе основного стада	X	5,7	5,7
из него свиноматки основные	5,6	5,5	5,5
молодняк	81,4	81,5	80,0
из него:			
молодняк старше 4 месяцев на откорме	31,5	31,4	27,6
поросята до 4 месяцев	49,0	49,1	51,4
<b>Овцы и козы - всего</b>			
<b>Овцы</b>	<b>100</b>	<b>100</b>	<b>100</b>
в том числе:			
взрослое поголовье	57,7	58,2	52,0
из него овцематки и ярки старше 1 года	45,6	43,3	35,8
молодняк	42,3	41,8	48,0
из общего поголовья овец:			
овцы тонкорунных пород	X	11,7	15,3
овцы полутонкорунных пород	X	14,9	23,1
овцы полугрубошерстных пород	X	25,4	30,2
овцы грубошерстных пород (без каракульских и смушковых)	X	48,0	31,4

ПОГОЛОВЬЕ  
СЕЛЬСКОХОЗЯЙСТВЕННЫХ ЖИВОТНЫХ

**ЖИВОТНЫХ ПО ПОЛОВОЗРАСТНЫМ ГРУППАМ И ВИДАМ**

(вида сельскохозяйственных животных)

в том числе					
из них	в том числе		подсобные сельскохо- зяйственные предприя- тия несельскохозяй- ственных организаций	крестьянские (фермерские) хозяйства и инди- видуальные предприниматели	хозяйства населения
малые предприятия	малые предприя- тия (без микро- предприятий)	микропредприятия			
<b>100</b>	<b>100</b>	<b>100</b>	<b>100</b>	<b>100</b>	<b>100</b>
<b>100</b>	<b>100</b>	<b>100</b>	<b>100</b>	<b>100</b>	<b>100</b>
41,3	42,5	35,7	41,6	41,8	46,7
35,2	37,3	25,3	30,4	37,4	44,1
32,6	30,7	41,6	44,7	36,7	24,6
26,1	26,8	22,6	13,7	21,5	28,7
<b>77,3</b>	<b>76,6</b>	<b>80,9</b>	<b>85,8</b>	<b>70,7</b>	<b>89,9</b>
34,4	34,9	32,1	29,9	33,5	44,9
29,1	30,2	23,7	26,3	31,3	43,7
22,3	20,7	30,1	42,2	21,3	20,8
5,3	4,8	7,3	0,8	6,2	3,5
20,6	21,0	18,7	13,7	15,9	24,2
<b>22,7</b>	<b>23,4</b>	<b>19,1</b>	<b>14,2</b>	<b>29,3</b>	<b>10,1</b>
6,9	7,5	3,6	11,8	8,3	1,8
6,1	7,1	1,5	4,1	6,2	0,5
10,3	10,0	11,6	2,5	15,5	3,8
5,5	5,8	4,0	-	5,6	4,5
-	-	-	-	-	-
-	-	-	-	0,0	-
-	-	-	-	-	-
<b>100</b>	<b>100</b>	<b>100</b>	<b>100</b>	<b>100</b>	<b>100</b>
13,3	12,6	22,4	-	19,2	32,2
5,8	5,6	8,8	-	19,1	X
5,5	5,4	7,1	-	18,4	5,9
86,7	87,4	77,6	100	80,8	67,8
44,6	45,3	35,1	100	22,5	57,4
41,5	41,5	42,5	-	58,3	10,4
<b>100</b>	<b>100</b>	<b>100</b>	<b>100</b>	<b>100</b>	<b>100</b>
70,2	61,2	75,6	62,5	58,4	57,3
58,7	43,9	67,5	39,1	46,0	45,8
29,8	38,8	24,4	37,5	41,6	42,7
-	-	-	52,6	6,5	X
-	-	-	1,8	6,1	X
18,6	2,4	28,2	-	24,4	X
81,4	97,6	71,8	45,7	62,9	X

ПОГОЛОВЬЕ  
СЕЛЬСКОХОЗЯЙСТВЕННЫХ ЖИВОТНЫХ

	Хозяйства всех категорий	сельскохозяйственные организации	
		сельскохозяйственные организации	сельскохозяйственные организации, не относящиеся к субъектам малого предпринимательства
овцы каракульских и смушковых пород	X	-	-
<b>Козы</b>	<b>100</b>	<b>100</b>	-
в том числе:			
взрослое поголовье	59,7	80,0	-
из него козوماتки и козочки старше 1 года	50,8	80,0	-
молодняк	40,3	20,0	-
<b>Птица сельскохозяйственная - всего</b>	<b>100</b>	<b>100</b>	<b>100</b>
в том числе:			
<b>куры - всего</b>	<b>84,6</b>	<b>98,8</b>	<b>99,7</b>
из них:			
куры-несушки	27,4	19,2	20,0
петухи	1,6	0,3	0,3
молодняк кур (всех возрастов)	55,7	79,3	79,4
<b>куры яичных пород</b>	<b>27,6</b>	<b>23,6</b>	<b>24,2</b>
из них:			
куры-несушки	19,2	15,3	15,9
из них промышленного стада	X	11,6	12,1
петухи	0,8	0,0	0,0
молодняк кур (всех возрастов)	7,5	8,3	8,2
<b>куры мясных и мясо-яичных пород</b>	<b>57,1</b>	<b>75,2</b>	<b>75,5</b>
из них:			
куры-несушки	8,2	3,9	4,1
петухи	0,8	0,3	0,3
молодняк кур (всех возрастов)	48,1	71,0	71,1
из них бройлеры	28,9	43,1	42,1
<b>утки</b>	<b>11,5</b>	<b>0,9</b>	<b>0,3</b>
<b>гуси</b>	<b>2,9</b>	<b>0,2</b>	<b>0,0</b>
<b>индейки</b>	<b>1,0</b>	<b>0,0</b>	<b>0,0</b>
<b>цесарки</b>	<b>0,1</b>	<b>0,0</b>	-
<b>Лошади</b>	<b>100</b>	<b>100</b>	<b>100</b>
в том числе:			
взрослое поголовье	73,0	56,8	54,0
из него кобылы	46,6	39,2	32,9
молодняк	27,0	43,2	46,0
из общего поголовья лошадей - рабочие лошади	18,2	15,1	23,0
<b>Верблюды</b>	<b>100</b>	-	-
в том числе:			
взрослое поголовье	100	-	-
из него верблюдицы	33,3	-	-
молодняк (всех возрастов)	-	-	-

ПОГОЛОВЬЕ  
СЕЛЬСКОХОЗЯЙСТВЕННЫХ ЖИВОТНЫХ

в том числе					
из них			подсобные сельскохо- зяйственные предприя- тия несельскохозяй- ственных организаций	крестьянские (фермерские) хозяйства и инди- видуальные предприниматели	хозяйства населения
малые предприятия	в том числе				
	малые предприя- тия (без микро- предприятий)	микропредприятия			
-	-	-	-	0,1	X
<b>100</b>	-	<b>100</b>	<b>100</b>	<b>100</b>	<b>100</b>
100	-	100	50,0	64,1	59,5
100	-	100	50,0	56,3	50,5
-	-	-	50,0	35,9	40,5
<b>100</b>	<b>100</b>	<b>100</b>	<b>100</b>	<b>100</b>	<b>100</b>
<b>78,3</b>	<b>85,6</b>	<b>67,5</b>	<b>90,4</b>	<b>82,1</b>	<b>60,8</b>
0,5	-	1,2	12,5	8,9	42,2
0,0	-	0,1	0,1	0,7	3,7
77,8	85,6	66,3	77,9	72,4	14,9
<b>10,8</b>	<b>0,0</b>	<b>26,9</b>	<b>0,6</b>	<b>14,5</b>	<b>34,9</b>
0,5	-	1,2	0,6	5,4	26,7
-	-	-	-	2,6	X
0,0	-	0,1	0,0	0,3	2,1
10,3	0,0	25,7	-	8,7	6,1
<b>67,5</b>	<b>85,6</b>	<b>40,6</b>	<b>89,8</b>	<b>67,6</b>	<b>25,9</b>
-	-	-	11,9	3,5	15,5
-	-	-	0,0	0,4	1,6
67,5	85,6	40,6	77,9	63,7	8,8
67,5	85,6	40,6	76,1	60,6	3,3
<b>15,7</b>	<b>14,4</b>	<b>17,5</b>	<b>1,3</b>	<b>10,4</b>	<b>29,3</b>
<b>5,2</b>	-	<b>12,9</b>	<b>0,3</b>	<b>4,1</b>	<b>7,3</b>
<b>0,8</b>	-	<b>1,9</b>	<b>7,4</b>	<b>3,4</b>	<b>2,4</b>
<b>0,1</b>	-	<b>0,1</b>	<b>0,6</b>	<b>0,0</b>	<b>0,2</b>
<b>100</b>	<b>100</b>	<b>100</b>	-	<b>100</b>	<b>100</b>
60,9	47,5	63,4	-	74,0	83,6
48,4	37,1	50,5	-	48,2	50,8
39,1	52,5	36,6	-	26,0	16,4
3,4	14,9	1,3	-	29,4	15,0
-	-	-	-	<b>100</b>	<b>100</b>
-	-	-	-	100	100
-	-	-	-	40,0	25,0
-	-	-	-	-	-



ПОГОЛОВЬЕ  
СЕЛЬСКОХОЗЯЙСТВЕННЫХ ЖИВОТНЫХ

**89. ПОГОЛОВЬЕ ПЛЕМЕННЫХ СЕЛЬСКОХОЗЯЙСТВЕННЫХ  
КРЕСТЬЯНСКИХ (ФЕРМЕРСКИХ) ХОЗЯЙСТВАХ**

(на 1 июля 2016 года;

	Сельскохозяйственные организации	сельскохозяйственные организации, не относящиеся к субъектам малого предпринимательства	малые предприятия
<b>Крупный рогатый скот - всего</b>	<b>55168</b>	<b>52131</b>	<b>3037</b>
<b>Молочный и мясной крупный рогатый скот</b>	<b>55168</b>	<b>52131</b>	<b>3037</b>
в том числе:			
взрослое поголовье	31086	30086	1000
из него коровы	30224	29254	970
молодняк (кроме телят до 1 года)	11857	10457	1400
телята (до 1 года)	12225	11588	637
<b>Молочный крупный рогатый скот</b>	<b>52134</b>	<b>52127</b>	<b>7</b>
в том числе:			
взрослое поголовье	30092	30085	7
из него коровы	29261	29254	7
молодняк (кроме телят до 1 года)	10454	10454	-
из него нетели	4104	4104	-
телята (до 1 года)	11588	11588	-
<b>Мясной крупный рогатый скот</b>	<b>3034</b>	<b>4</b>	<b>3030</b>
в том числе:			
взрослое поголовье	994	1	993
из него коровы	963	-	963
молодняк (кроме телят до 1 года)	1403	3	1400
телята (до 1 года)	637	-	637
из общего поголовья крупного рогатого скота:			
буйволы	-	-	-
яки	-	-	-
<b>Свины</b>	<b>19834</b>	<b>19815</b>	<b>19</b>
в том числе:			
взрослое поголовье	9261	9242	19
в том числе основного стада	1565	1546	19
из него свиноматки основные	1392	1373	19
молодняк	10573	10573	-
из него:			
поросята до 4 месяцев	8958	8958	-
<b>Овцы и козы - всего</b>	<b>3090</b>	<b>2985</b>	<b>105</b>
<b>Овцы</b>	<b>3090</b>	<b>2985</b>	<b>105</b>
в том числе:			
взрослое поголовье	1598	1493	105
из него овцематки и ярки старше 1 года	1541	1441	100
молодняк	1492	1492	-
из общего поголовья овец:			
овцы тонкорунных пород	-	-	-
овцы полутонкорунных пород	1740	1740	-
овцы полугрубошерстных пород	1245	1245	-
овцы грубошерстных пород (без каракульских и смушковых)	105	-	105
овцы каракульских и смушковых пород	-	-	-
<b>Козы</b>	<b>-</b>	<b>-</b>	<b>-</b>
в том числе:			
взрослое поголовье	-	-	-
из него козوماتки и козочки старше 1 года	-	-	-
молодняк	-	-	-
<b>Птица - всего</b>	<b>1250288</b>	<b>1233208</b>	<b>17080</b>
<b>Птица сельскохозяйственная - всего</b>	<b>1246077</b>	<b>1228997</b>	<b>17080</b>
в том числе:			
<b>куры - всего</b>	<b>1224939</b>	<b>1224939</b>	<b>-</b>

ПОГОЛОВЬЕ  
СЕЛЬСКОХОЗЯЙСТВЕННЫХ ЖИВОТНЫХ

**ЖИВОТНЫХ В СЕЛЬСКОХОЗЯЙСТВЕННЫХ ОРГАНИЗАЦИЯХ,  
И У ИНДИВИДУАЛЬНЫХ ПРЕДПРИНИМАТЕЛЕЙ**

голов)

В том числе		подсобные сельскохо- зяйственные предприя- тия несельскохозяй- ственных организаций	Крестьянские (фермерские) хозяйства и ин- дивидуальные предпринимате- ли	В том числе	
из них				крестьянские (фермер- ские) хозяй- ства	индивидуальные предпринимате- ли
малые предприя- тия (без микро- предприятий)	микропредприя- тия				
<b>2837</b>	<b>200</b>	-	<b>61</b>	<b>58</b>	<b>3</b>
<b>2837</b>	<b>200</b>	-	<b>61</b>	<b>58</b>	<b>3</b>
1000	-	-	61	58	3
970	-	-	58	58	-
1200	200	-	-	-	-
637	-	-	-	-	-
<b>7</b>	-	-	<b>59</b>	<b>58</b>	<b>1</b>
7	-	-	59	58	1
7	-	-	58	58	-
-	-	-	-	-	-
-	-	-	-	-	-
-	-	-	-	-	-
<b>2830</b>	<b>200</b>	-	<b>2</b>	-	<b>2</b>
993	-	-	2	-	2
963	-	-	-	-	-
1200	200	-	-	-	-
637	-	-	-	-	-
-	-	-	-	-	-
-	-	-	-	-	-
<b>19</b>	-	-	<b>680</b>	<b>680</b>	-
19	-	-	680	680	-
19	-	-	680	680	-
19	-	-	670	670	-
-	-	-	-	-	-
-	-	-	-	-	-
<b>105</b>	-	-	<b>1208</b>	<b>1207</b>	<b>1</b>
<b>105</b>	-	-	<b>1208</b>	<b>1207</b>	<b>1</b>
105	-	-	1168	1167	1
100	-	-	1077	1077	-
-	-	-	40	40	-
-	-	-	98	98	-
-	-	-	5	5	-
-	-	-	52	52	-
105	-	-	1053	1052	1
-	-	-	-	-	-
-	-	-	-	-	-
-	-	-	-	-	-
-	<b>17080</b>	-	<b>41870</b>	<b>200</b>	<b>41670</b>
-	<b>17080</b>	-	<b>41700</b>	<b>200</b>	<b>41500</b>
-	-	-	<b>20200</b>	<b>200</b>	<b>20000</b>

ПОГОЛОВЬЕ  
СЕЛЬСКОХОЗЯЙСТВЕННЫХ ЖИВОТНЫХ

	Сельскохозяйственные организации	Сельскохозяйственные организации, не относящиеся к субъектам малого предпринимательства	
		сельскохозяйственные организации, не относящиеся к субъектам малого предпринимательства	малые предприятия
из них:			
куры-несушки	584144	584144	-
петухи	51296	51296	-
молодняк кур (всех возрастов)	589499	589499	-
<b>куры яичных пород</b>	<b>110977</b>	<b>110977</b>	-
из них:			
куры-несушки	51996	51996	-
из них промышленного стада	-	-	-
петухи	7645	7645	-
молодняк кур (всех возрастов)	51336	51336	-
<b>куры мясных и мясо-яичных пород</b>	<b>1113962</b>	<b>1113962</b>	-
из них:			
куры-несушки	532148	532148	-
петухи	43651	43651	-
молодняк кур (всех возрастов)	538163	538163	-
из них бройлеры	90022	90022	-
<b>утки</b>	<b>4058</b>	<b>4058</b>	-
<b>гуси</b>	<b>17080</b>	-	<b>17080</b>
<b>индейки</b>	-	-	-
<b>цесарки</b>	-	-	-
<b>Прочие виды птицы - всего</b>	<b>4211</b>	<b>4211</b>	-
перепелки	-	-	-
фазаны	4211	4211	-
страусы	-	-	-
<b>Лошади</b>	<b>1434</b>	<b>635</b>	<b>799</b>
в том числе:			
взрослое поголовье	767	292	475
из него кобылы	580	214	366
молодняк	667	343	324
<b>Верблюды</b>	-	-	-
в том числе:			
взрослое поголовье	-	-	-
из него верблюдицы	-	-	-
молодняк (всех возрастов)	-	-	-
<b>Кролики домашние</b>	<b>3769</b>	<b>447</b>	<b>3322</b>
<b>Звери пушные (клеточного разведения)</b>			
Норки	10493	10493	-
Нутрии	-	-	-
Соболи	-	-	-
<b>Пчелы медоносные (семьи), шт.</b>	<b>2598</b>	<b>2598</b>	-

ПОГОЛОВЬ  
СЕЛЬСКОХОЗЯЙСТВЕННЫХ ЖИВОТНЫХ

в том числе		подсобные сельскохо- зяйственные предприя- тия несельскохозяй- ственных организаций	Крестьянские (фермерские) хозяйства и ин- дивидуальные предпринимате- ли	в том числе	
из них				крестьянские (фермер- ские) хозяй- ства	индивидуальные предпринимате- ли
малые предприя- тия (без микро- предприятий)	микропредприя- тия				
-	-	-	8780	180	8600
-	-	-	1420	20	1400
-	-	-	10000	-	10000
-	-	-	-	-	-
-	-	-	-	-	-
-	-	-	-	-	-
-	-	-	-	-	-
-	-	-	-	-	-
-	-	-	<b>20200</b>	<b>200</b>	<b>20000</b>
-	-	-	8780	180	8600
-	-	-	1420	20	1400
-	-	-	10000	-	10000
-	-	-	-	-	-
-	-	-	<b>21000</b>	-	<b>21000</b>
-	<b>17080</b>	-	<b>500</b>	-	<b>500</b>
-	-	-	-	-	-
-	-	-	-	-	-
-	-	-	<b>170</b>	-	<b>170</b>
-	-	-	-	-	-
-	-	-	170	-	170
-	-	-	-	-	-
<b>14</b>	<b>785</b>	-	<b>166</b>	<b>95</b>	<b>71</b>
14	461	-	122	72	50
11	355	-	87	42	45
-	324	-	44	23	21
-	-	-	-	-	-
-	-	-	-	-	-
-	-	-	-	-	-
-	-	-	-	-	-
-	<b>3322</b>	-	<b>2000</b>	<b>2000</b>	-
-	-	-	-	-	-
-	-	-	100	-	100
-	-	-	-	-	-
-	-	-	-	-	-

ПОГОЛОВЬЕ  
СЕЛЬСКОХОЗЯЙСТВЕННЫХ ЖИВОТНЫХ

**90. УДЕЛЬНЫЙ ВЕС ПОГОЛОВЬЯ ПЛЕМЕННЫХ СЕЛЬСКОХОЗЯЙСТВЕННЫХ**

(на 1 июля 2016 года;

	Сельскохозяйственные организации	сельскохозяйственные организации, не относящиеся к субъектам малого предпринимательства	малые предприятия
<b>Крупный рогатый скот</b>	<b>15,7</b>	<b>16,0</b>	<b>12,5</b>
<b>Молочный и мясной крупный рогатый скот</b>	<b>15,7</b>	<b>16,0</b>	<b>12,5</b>
в том числе:			
взрослое поголовье	20,5	21,3	10,0
из него коровы	22,3	23,1	11,4
молодняк (кроме телят до 1 года)	11,2	10,7	17,7
телята (до 1 года)	13,1	13,3	10,1
<b>Молочный крупный рогатый скот</b>	<b>16,0</b>	<b>17,0</b>	<b>0,0</b>
в том числе:			
взрослое поголовье	21,2	22,5	0,1
из него коровы	22,8	24,2	0,1
молодняк (кроме телят до 1 года)	10,7	11,3	-
из него нетели	15,9	16,7	-
телята (до 1 года)	13,6	14,4	-
<b>Мясной крупный рогатый скот</b>	<b>11,7</b>	<b>0,0</b>	<b>55,1</b>
в том числе:			
взрослое поголовье	10,1	0,0	59,6
из него коровы	13,4	-	64,9
молодняк (кроме телят до 1 года)	17,6	0,1	56,0
телята (до 1 года)	7,8	-	47,6
из общего поголовья крупного рогатого скота:			
буйволы	-	-	-
яки	-	-	-
<b>Свиньи</b>	<b>4,4</b>	<b>5,6</b>	<b>0,0</b>
в том числе:			
взрослое поголовье	11,1	13,1	0,2
в том числе основного стада	6,1	7,6	0,3
из него свиноматки основные	5,7	7,1	0,4
молодняк	2,9	3,8	-
из него:			
поросята до 4 месяцев	4,1	5,0	-
<b>Овцы и козы - всего</b>	<b>18,0</b>	<b>27,1</b>	<b>1,9</b>
<b>Овцы</b>	<b>18,0</b>	<b>27,1</b>	<b>1,9</b>
в том числе:			
взрослое поголовье	16,0	26,0	2,7
из него овцематки и ярки старше 1 года	20,7	36,4	3,1
молодняк	20,8	28,2	-
из общего поголовья овец:			
овцы тонкорунных пород	-	-	-
овцы полутонкорунных пород	68,0	68,3	-
овцы полугрубошерстных пород	28,6	37,4	-
овцы грубошерстных пород (без каракульских и смушковых)	1,3	-	2,3
овцы каракульских и смушковых пород	-	-	-
<b>Козы</b>	<b>-</b>	<b>-</b>	<b>-</b>
в том числе:			
взрослое поголовье	-	-	-
из него козوماتки и козочки старше 1 года	-	-	-
молодняк	-	-	-
<b>Птица - всего</b>	<b>7,6</b>	<b>7,9</b>	<b>2,4</b>
<b>Птица сельскохозяйственная - всего</b>	<b>7,7</b>	<b>7,9</b>	<b>2,8</b>
в том числе:			
<b>куры - всего</b>	<b>7,6</b>	<b>7,9</b>	<b>-</b>

ПОГОЛОВЬЕ  
СЕЛЬСКОХОЗЯЙСТВЕННЫХ ЖИВОТНЫХ

**ЖИВОТНЫХ ПО КАТЕГОРИЯМ ХОЗЯЙСТВ**

в процентах от общего поголовья соответствующей категории хозяйств)

в том числе		подсобные сельскохо- зяйственные предприя- тия несельскохозяй- ственных организаций	Крестьянские (фермерские) хозяйства и ин- дивидуальные предпринимате- ли	в том числе	
из них				крестьянские (фермерские) хозяйства	индивидуаль- ные предпри- ниматели
малые предприя- тия (без микро- предприятий)	микропредприя- тия				
14,1	4,8	-	0,1	0,2	0,0
14,1	4,8	-	0,1	0,2	0,0
11,7	-	-	-	0,5	0,0
13,0	-	-	0,3	0,6	-
19,5	11,5	-	-	-	-
11,8	-	-	-	-	-
0,0	-	-	0,2	0,3	0,0
0,1	-	-	0,4	0,7	0,0
0,1	-	-	0,4	0,7	-
-	-	-	-	-	-
-	-	-	-	-	-
60,2	24,9	-	0,0	-	0,1
65,6	-	-	0,1	-	0,2
67,8	-	-	-	-	-
59,6	41,2	-	-	-	-
54,4	-	-	-	-	-
-	-	-	-	-	-
-	-	-	-	-	-
0,0	-	-	13,4	16,1	-
0,2	-	-	70,1	82,3	-
0,4	-	-	70,3	82,6	-
0,4	-	-	71,8	83,1	-
-	-	-	-	-	-
-	-	-	-	-	-
5,1	-	-	2,5	3,3	0,0
5,1	-	-	2,6	3,4	0,0
8,4	-	-	4,3	5,7	0,0
11,1	-	-	5,0	6,8	-
-	-	-	0,2	0,3	-
-	-	-	3,2	4,0	-
-	-	-	0,2	0,2	-
-	-	-	0,5	0,5	-
5,2	-	-	3,6	5,0	0,0
-	-	-	-	-	-
-	-	-	-	-	-
-	-	-	-	-	-
-	5,2	-	6,5	0,0	18,4
-	6,9	-	8,0	0,1	18,5
-	-	-	4,7	0,1	11,3

ПОГОЛОВЬЕ  
СЕЛЬСКОХОЗЯЙСТВЕННЫХ ЖИВОТНЫХ

	Сельскохозяйственные организации	Сельскохозяйственные организации, не относящиеся к субъектам малого предпринимательства	
		сельскохозяйственные организации, не относящиеся к субъектам малого предпринимательства	малые предприятия
из них:			
куры-несушки	18,7	18,7	-
петухи	96,6	96,9	-
молодняк кур (всех возрастов)	4,6	4,8	-
<b>куры яичных пород</b>	<b>2,9</b>	<b>2,9</b>	-
из них:			
куры-несушки	2,1	2,1	-
из них промышленного стада	-	-	-
петухи	97,9	100	-
молодняк кур (всех возрастов)	3,8	4,0	-
<b>куры мясных и мясо-яичных пород</b>	<b>9,1</b>	<b>9,4</b>	-
из них:			
куры-несушки	83,3	83,6	-
петухи	96,3	96,4	-
молодняк кур (всех возрастов)	4,7	4,8	-
из них бройлеры	1,3	1,4	-
<b>утки</b>	<b>2,7</b>	<b>7,5</b>	-
<b>гуси</b>	<b>53,0</b>	-	<b>53,1</b>
<b>индейки</b>	-	-	-
<b>цесарки</b>	-	-	-
<b>Прочие виды птицы - всего</b>	<b>5,0</b>	<b>100</b>	-
перепелки	-	-	-
фазаны	100	100	-
страусы	-	-	-
<b>Лошади</b>	<b>45,0</b>	<b>33,4</b>	<b>62,2</b>
в том числе:			
взрослое поголовье	42,4	28,4	60,7
из него кобылы	46,5	34,1	58,9
молодняк	48,4	39,2	64,5
<b>Верблюды</b>	-	-	-
в том числе:			
взрослое поголовье	-	-	-
из него верблюдицы	-	-	-
молодняк (всех возрастов)	-	-	-
<b>Кролики домашние</b>	<b>38,6</b>	<b>22,6</b>	<b>46,7</b>
<b>Звери пушные (клеточного разведения)</b>			
Норки	37,0	37,0	-
Нутрии	-	-	-
Соболи	-	-	-
<b>Пчелы медоносные (семьи)</b>	<b>33,4</b>	<b>43,5</b>	-

ПОГОЛОВЬ  
СЕЛЬСКОХОЗЯЙСТВЕННЫХ ЖИВОТНЫХ

в том числе		подсобные сельскохо- зяйственные предприя- тия несельскохозяй- ственных организаций	Крестьянские (фермерские) хозяйства и ин- дивидуальные предпринимате- ли	в том числе	
из них				крестьян- ские (фер- мерские) хозяйства	индивидуальные предпринимате- ли
малые предприя- тия (без микро- предприятий)	микропредприя- тия				
-	-	-	18,9	0,7	43,4
-	-	-	38,3	2,0	51,5
-	-	-	2,7	-	6,5
-	-	-	-	-	-
-	-	-	-	-	-
-	-	-	-	-	-
-	-	-	-	-	-
-	-	-	-	-	-
-	-	-	5,7	0,1	12,4
-	-	-	48,5	2,2	88,0
-	-	-	69,2	3,2	98,4
-	-	-	3,0	-	6,7
-	-	-	-	-	-
-	-	-	38,8	-	60,0
-	53,1	-	2,3	-	7,2
-	-	-	-	-	-
-	-	-	-	-	-
-	-	-	0,1	-	5,7
-	-	-	-	-	-
-	-	-	89,0	-	89,9
-	-	-	-	-	-
6,9	72,6	-	7,5	5,7	12,6
14,6	67,2	-	7,4	6,0	11,2
14,7	65,0	-	8,1	5,8	13,3
-	81,8	-	7,6	5,0	18,4
-	-	-	-	-	-
-	-	-	-	-	-
-	-	-	-	-	-
-	46,7	-	11,9	13,0	-
-	-	-	-	-	-
-	-	-	4,2	-	65,4
-	-	-	-	-	-
-	-	-	-	-	-



ПОГОЛОВЬЕ  
СЕЛЬСКОХОЗЯЙСТВЕННЫХ ЖИВОТНЫХ

**91.ГРУППИРОВКА СЕЛЬСКОХОЗЯЙСТВЕННЫХ ОРГАНИЗАЦИЙ ПО ПОГОЛОВЬЮ КРУПНОГО РОГАТОГО СКОТА**  
(на 1 июля 2016 года)

	Число сельскохозяйственных организаций			Поголовье крупного рогатого скота				Общая площадь сельхозугодий, га
	всего	в процентах		всего, голов	в процентах от общего поголовья	в среднем на одну организацию, голов	на 100 га сельхозугодий, голов	
		от общего числа организаций	от числа организаций, имевших поголовье					
Сельскохозяйственные организации: имевшие поголовье, голов								
до 101	33	2,6	16,5	1302	0,4	39	3	45684,6
101 - 300	15	1,2	7,5	2726	0,8	182	4	75771,1
301 - 500	13	1,0	6,5	5179	1,5	398	11	46302,0
501 - 1000	39	3,1	19,5	26705	7,6	685	12	215893,2
1001 - 1500	23	1,8	11,5	28431	8,1	1236	19	146441,6
1501 - 3000	45	3,6	22,5	95543	27,2	2123	27	354248,3
3001 - 5000	18	1,4	9,0	71268	20,3	3959	33	212793,0
свыше 5000	14	1,1	7,0	119868	34,1	8562	41	293183,1
всего	200	15,9	100	351022	100	1755	25	1390316,9
не имевшие поголовья	1061	84,1	x	x	x	x	x	1339775,7
<b>Итого</b>	<b>1261</b>	<b>100</b>	<b>x</b>	<b>351022</b>	<b>100</b>	<b>278</b>	<b>13</b>	<b>2730092,7</b>

**92.ГРУППИРОВКА СЕЛЬСКОХОЗЯЙСТВЕННЫХ ОРГАНИЗАЦИЙ ПО ПОГОЛОВЬЮ КОРОВ**

(на 1 июля 2016 года)

	Число сельскохозяйственных организаций			Поголовье коров				Общая площадь сельхозугодий, га
	всего	в процентах		всего, голов	в процентах от общего поголовья	в среднем на одну организацию, голов	на 100 га сельхозугодий, голов	
		от общего числа организаций	от числа организаций, имевших поголовье					
Сельскохозяйственные организации: имевшие поголовье, голов								
до 101	29	2,3	16,6	891	0,7	31	2	40900,5
101 - 300	33	2,6	18,9	6756	5,0	205	4	160278,0
301 - 500	27	2,1	15,4	11151	8,2	413	6	180531,8
501 - 700	20	1,6	11,4	11904	8,8	595	8	141883,0
701 - 1000	21	1,7	12,0	17648	13,0	840	13	135945,6
1001 - 1500	20	1,6	11,4	24830	18,3	1242	12	206842,0
свыше 1500	25	2,0	14,3	62165	45,9	2487	14	438284,7
всего	175	13,9	100	135345	100	773	10	1304665,6
не имевшие поголовья	1086	86,1	x	x	x	x	x	1425427,0
<b>Итого</b>	<b>1261</b>	<b>100</b>	<b>x</b>	<b>135345</b>	<b>100</b>	<b>107</b>	<b>5</b>	<b>2730092,7</b>

ПОГОЛОВЬЕ  
СЕЛЬСКОХОЗЯЙСТВЕННЫХ ЖИВОТНЫХ

**93.ГРУППИРОВКА СЕЛЬСКОХОЗЯЙСТВЕННЫХ ОРГАНИЗАЦИЙ ПО ПОГОЛОВЬЮ СВИНЕЙ**

(на 1 июля 2016 года)

	Число сельскохозяйственных организаций			Поголовье свиней				Площадь пашни, га
	все-го	в процентах		всего, голов	в процентах от общего поголовья	в среднем на одну организацию, голов	на 100 га пашни, голов	
		от общего числа организаций	от числа организаций, имевших поголовье					
Сельскохозяйственные организации: имевшие поголовье, голов								
до 201	2	0,2	5,4	147	0,0	74	424	34,7
201 - 300	1	0,1	2,7	281	0,1	281	9	2983,0
301 - 500	-	-	-	-	-	-	-	-
501 - 700	2	0,2	5,4	1199	0,3	600	8	14369,5
701 - 1000	1	0,1	2,7	849	0,2	849	-	-
1001 - 5000	12	1,0	32,4	33694	7,5	2808	75	44875,0
5001 - 10000	4	0,3	10,8	29358	6,5	7340	163	17981,0
10001 - 25000	10	0,8	27,0	144945	32,3	14495	726	19967,6
свыше 25000	5	0,4	13,5	238314	53,1	47663	186	128289,0
всего	37	2,9	100	448787	100	12129	196	228499,8
не имевшие поголовья	1224	97,1	x	x	x	x	x	2304532,0
Итого	1261	100	x	448787	100	356	18	2533031,8

**94.ГРУППИРОВКА СЕЛЬСКОХОЗЯЙСТВЕННЫХ ОРГАНИЗАЦИЙ ПО ПОГОЛОВЬЮ ОВЕЦ И КОЗ**

(на 1 июля 2016 года)

	Число сельскохозяйственных организаций			Поголовье овец и коз				Общая площадь сельхозугодий, га
	всего	в процентах		всего, голов	в процентах от общего поголовья	в среднем на одну организацию, голов	на 100 га сельхозугодий, голов	
		от общего числа организаций	от числа организаций, имевших поголовье					
Сельскохозяйственные организации: имевшие поголовье, голов								
до 101	11	0,9	28,2	546	3,2	50	2	21993,6
101 - 300	14	1,1	35,9	2790	16,2	199	5	54087,6
301 - 700	6	0,5	15,4	2225	12,9	371	12	19236,0
701 - 1500	4	0,3	10,3	3959	23,0	990	22	17652,3
1501 - 3000	4	0,3	10,3	7665	44,6	1916	22	34422,0
3001 - 5000	-	-	-	-	-	-	-	-
5001 - 10000	-	-	-	-	-	-	-	-
10001 - 15000	-	-	-	-	-	-	-	-
свыше 15000	-	-	-	-	-	-	-	-
всего	39	3,1	100	17185	100	441	12	147391,5
не имевшие поголовья	1222	96,9	x	x	x	x	x	2582701,2
Итого	1261	100	x	17185	100	14	1	2730092,7

ПОГОЛОВЬЕ  
СЕЛЬСКОХОЗЯЙСТВЕННЫХ ЖИВОТНЫХ

**95.ГРУППИРОВКА СЕЛЬСКОХОЗЯЙСТВЕННЫХ ОРГАНИЗАЦИЙ ПО ПОГОЛОВЬЮ ПТИЦЫ**

(на 1 июля 2016 года)

	Число сельскохозяйственных организаций			Поголовье птицы				Площадь посевов зерновых культур, га
	всего	в процентах		всего, голов	в процентах от общего поголовья	в среднем на одну организацию, голов	на 100 га посевной площади зерновых культур, голов	
		от общего числа организаций	от числа организаций, имевших поголовье					
Сельскохозяйственные организации: имевшие поголовье, голов								
до 301	12	1,0	20,0	1043	0,0	87	33	3116,8
301 - 3000	5	0,4	8,3	4674	0,0	935	109	4305,0
3001 - 10000	4	0,3	6,7	26590	0,2	6648	7110	374,0
10001 - 50000	6	0,5	10,0	169345	1,0	28224	1799	9414,0
50001 - 100000	6	0,5	10,0	427095	2,6	71183	27875	1532,2
100001 - 150000	1	0,1	1,7	129463	0,8	129463	9519	1360,0
150001 - 300000	6	0,5	10,0	1240617	7,6	206770	-	-
300001 - 600000	7	0,6	11,7	3346432	20,5	478062	-	-
свыше 600000	13	1,0	21,7	11011348	67,3	847027	22080	49870,2
всего	60	4,8	100	16356607	100	272610	23376	69972,2
не имевшие поголовья	1201	95,2	x	x	x	x	x	1541069,0
Итого	1261	100	x	16356607	100	12971	1015	1611041,2

**96.ГРУППИРОВКА ПОДСОБНЫХ СЕЛЬСКОХОЗЯЙСТВЕННЫХ ПРЕДПРИЯТИЙ  
НЕСЕЛЬСКОХОЗЯЙСТВЕННЫХ ОРГАНИЗАЦИЙ ПО ПОГОЛОВЬЮ КРУПНОГО РОГАТОГО СКОТА**

(на 1 июля 2016 года)

	Число подсобных сельскохозяйственных предприятий несельскохозяйственных организаций			Поголовье крупного рогатого скота				Общая площадь сельхозугодий, га
	всего	в процентах		всего, голов	в процентах от общего поголовья	в среднем на одно предприятие, голов	на 100 га сельхозугодий, голов	
		от общего числа предприятий	от числа предприятий, имевших поголовье					
Подсобные сельскохозяйственные предприятия несельскохозяйственных организаций: имевшие поголовье, голов								
до 31	8	6,1	61,5	96	26,3	12	2	4070,7
31- 50	3	2,3	23,1	127	34,8	42	14	895,6
51 - 100	2	1,5	15,4	142	38,9	71	62	229,2
101- 300	-	-	-	-	-	-	-	-
301 - 500	-	-	-	-	-	-	-	-
501- 1000	-	-	-	-	-	-	-	-
1001 - 1500	-	-	-	-	-	-	-	-
свыше 1500	-	-	-	-	-	-	-	-
всего	13	9,8	100	365	100	28	7	5195,5
не имеющие поголовья	119	90,2	x	x	x	x	x	30846,0
Итого	132	100	x	365	100	3	1	36041,5

ПОГОЛОВЬЕ  
СЕЛЬСКОХОЗЯЙСТВЕННЫХ ЖИВОТНЫХ

**97.ГРУППИРОВКА ПОДСОБНЫХ СЕЛЬСКОХОЗЯЙСТВЕННЫХ ПРЕДПРИЯТИЙ  
НЕСЕЛЬСКОХОЗЯЙСТВЕННЫХ ОРГАНИЗАЦИЙ ПО ПОГОЛОВЬЮ КОРОВ**  
(на 1 июля 2016 года)

	Число подсобных сельскохозяйственных предприятий несельскохозяйственных организаций			Поголовье коров				Общая площадь сельхозугодий, га
	всего	в процентах		все-го, голов	в процентах от общего поголовья	в среднем на одно предприятие, голов	на 100 га сельхозугодий, голов	
		от общего числа предприятий	от числа предприятий, имевших поголовье					
Подсобные сельскохозяйственные предприятия несельскохозяйственных организаций:								
имевшие поголовье, голов								
до 31	9	6,8	100	111	100	12	3	4389,7
31- 50	-	-	-	-	-	-	-	-
51 - 100	-	-	-	-	-	-	-	-
101- 300	-	-	-	-	-	-	-	-
301 - 500	-	-	-	-	-	-	-	-
свыше 500	-	-	-	-	-	-	-	-
всего	9	6,8	100	111	100	12	3	4389,7
не имеющие поголовья	123	93,2	x	x	x	x	x	31651,8
Итого	132	100	x	111	100	1	0	36041,5

**98.ГРУППИРОВКА ПОДСОБНЫХ СЕЛЬСКОХОЗЯЙСТВЕННЫХ ПРЕДПРИЯТИЙ  
НЕСЕЛЬСКОХОЗЯЙСТВЕННЫХ ОРГАНИЗАЦИЙ ПО ПОГОЛОВЬЮ СВИНЕЙ**  
(на 1 июля 2016 года)

	Число подсобных сельскохозяйственных предприятий несельскохозяйственных организаций			Поголовье свиней				Площадь пашни, га
	всего	в процентах		все-го, голов	в процентах от общего поголовья	в среднем на одно предприятие, голов	на 100 га пашни, голов	
		от общего числа предприятий	от числа предприятий, имевших поголовье					
Подсобные сельскохозяйственные предприятия несельскохозяйственных организаций:								
имевшие поголовье, голов								
до 51	1	0,8	33,3	17	1,4	17	362	4,7
51 - 100	-	-	-	-	-	-	-	-
101- 200	1	0,8	33,3	130	10,9	130	433	30,0
201 - 300	-	-	-	-	-	-	-	-
301 - 500	-	-	-	-	-	-	-	-
501- 700	-	-	-	-	-	-	-	-
701- 1000	-	-	-	-	-	-	-	-
свыше 1000	1	0,8	33,3	1050	87,7	1050	-	-
всего	3	2,3	100	1197	100	399	3450	34,7
не имеющие поголовья	129	97,7	x	x	x	x	x	31426,7
Итого	132	100	x	1197	100	9	4	31461,4

ПОГОЛОВЬЕ  
СЕЛЬСКОХОЗЯЙСТВЕННЫХ ЖИВОТНЫХ

**99.ГРУППИРОВКА ПОДСОБНЫХ СЕЛЬСКОХОЗЯЙСТВЕННЫХ ПРЕДПРИЯТИЙ  
НЕСЕЛЬСКОХОЗЯЙСТВЕННЫХ ОРГАНИЗАЦИЙ ПО ПОГОЛОВЬЮ ОВЕЦ И КОЗ**

(на 1 июля 2016 года)

	Число подсобных сельскохозяйственных предприятий несельскохозяйственных организаций			Поголовье овец и коз				Общая площадь сельхозугодий, га
	все-го	в процентах		всего, голов	в процентах от общего поголовья	в среднем на одно предприятие, голов	на 100 га сельхозугодий, голов	
		от общего числа предприятий	от числа предприятий, имевших поголовье					
Подсобные сельскохозяйственные предприятия несельскохозяйственных организаций:								
имевшие поголовье, голов								
до 31	2	1,5	28,6	25	3,9	13	15	165,3
31- 50	1	0,8	14,3	38	6,0	38	7	578,7
51- 100	1	0,8	14,3	92	14,5	92	45	203,9
101- 300	3	2,3	42,9	479	75,6	160	52	913,8
301 - 700	-	-	-	-	-	-	-	-
701- 1500	-	-	-	-	-	-	-	-
1501 - 3000	-	-	-	-	-	-	-	-
свыше 3000	-	-	-	-	-	-	-	-
всего	7	5,3	100	634	100	91	34	1861,7
не имевшие поголовья	125	94,7	x	x	x	x	x	34179,8
Итого	132	100	x	634	100	5	2	36041,5

**100.ГРУППИРОВКА ПОДСОБНЫХ СЕЛЬСКОХОЗЯЙСТВЕННЫХ ПРЕДПРИЯТИЙ  
НЕСЕЛЬСКОХОЗЯЙСТВЕННЫХ ОРГАНИЗАЦИЙ ПО ПОГОЛОВЬЮ ПТИЦЫ**

(на 1 июля 2016 года)

	Число подсобных сельскохозяйственных предприятий несельскохозяйственных организаций			Поголовье птицы				Площадь посевов зерновых культур, га
	все-го	в процентах		всего, голов	в процентах от общего поголовья	в среднем на одно предприятие, голов	на 100 га посевной площади зерновых культур, голов	
		от общего числа предприятий	от числа предприятий, имевших поголовье					
Подсобные сельскохозяйственные предприятия несельскохозяйственных организаций:								
имевшие поголовье, голов								
до 51	2	1,5	25,0	72	0,4	36	19	374,0
51- 100	1	0,8	12,5	100	0,6	100	21	480,0
101- 300	1	0,8	12,5	300	1,8	300	-	-
301 - 1000	1	0,8	12,5	494	3,0	494	126	393,0
1001 - 3000	1	0,8	12,5	1300	7,8	1300	-	-
3001 - 5000	-	-	-	-	-	-	-	-
5001 - 10000	2	1,5	25,0	14320	86,3	7160	-	-
10001 - 50000	-	-	-	-	-	-	-	-
свыше 50000	-	-	-	-	-	-	-	-
всего	8	6,1	100	16586	100	2073	1330	1247,0
не имевшие поголовья	124	93,9	x	x	x	x	x	17775,7
Итого	132	100	x	16586	100	126	87	19022,7

ПОГОЛОВЬЕ  
СЕЛЬСКОХОЗЯЙСТВЕННЫХ ЖИВОТНЫХ

**101.ГРУППИРОВКА КРЕСТЬЯНСКИХ (ФЕРМЕРСКИХ) ХОЗЯЙСТВ  
И ИНДИВИДУАЛЬНЫХ ПРЕДПРИНИМАТЕЛЕЙ ПО ПОГОЛОВЬЮ КРУПНОГО РОГАТОГО СКОТА**

(на 1 июля 2016 года)

	Число крестьянских (фермерских) хозяйств и индивидуальных предпринимателей			Поголовье крупного рогатого скота				Общая площадь сельхозугодий, га
	всего	в процентах		всего, голов	в процентах от общего поголовья	в среднем на одно хозяйство, голов	на 100 га сельхозугодий, голов	
		от общего числа хозяйств	от числа хозяйств, имевших поголовье					
Хозяйства:								
имевшие поголовье, голов								
до 3	42	0,5	7,1	71	0,2	2	1	4778,8
3 - 5	64	0,7	10,8	263	0,6	4	5	5322,5
6 - 10	68	0,8	11,5	550	1,2	8	13	4133,9
11 - 20	81	0,9	13,7	1218	2,7	15	17	7286,7
21 - 30	64	0,7	10,8	1627	3,6	25	24	6873,7
31 - 50	70	0,8	11,8	2880	6,5	41	22	13018,8
51 - 100	90	1,0	15,2	6562	14,7	73	38	17480,6
101 - 300	84	0,9	14,2	13842	31,0	165	42	33114,4
301 - 500	17	0,2	2,9	6627	14,9	390	52	12727,9
свыше 500	11	0,1	1,9	10943	24,5	995	121	9050,5
всего	591	6,5	100	44583	100	75	39	113787,8
не имевшие поголовья	8463	93,5	x	x	x	x	x	1077423,2
Итого	9054	100	x	44583	100	5	4	1191211,0

**102.ГРУППИРОВКА КРЕСТЬЯНСКИХ (ФЕРМЕРСКИХ) ХОЗЯЙСТВ И ИНДИВИДУАЛЬНЫХ ПРЕДПРИНИМАТЕЛЕЙ  
ПО ПОГОЛОВЬЮ КОРОВ**

(на 1 июля 2016 года)

	Число крестьянских (фермерских) хозяйств и индивидуальных предпринимателей			Поголовье коров				Общая площадь сельхозугодий, га
	всего	в процентах		всего, голов	в процентах от общего поголовья	в среднем на одно хозяйство, голов	на 100 га сельхозугодий, голов	
		от общего числа хозяйств	от числа хозяйств, имевших поголовье					
Хозяйства:								
имевшие поголовье, голов								
до 3	61	0,7	12,9	91	0,5	1	2	5573,3
3 - 5	78	0,9	16,5	310	1,8	4	8	3704,2
6 - 10	72	0,8	15,3	569	3,4	8	9	6185,1
11 - 20	82	0,9	17,4	1290	7,7	16	14	9493,2
21 - 30	53	0,6	11,2	1391	8,3	26	12	12061,7
31 - 50	51	0,6	10,8	2086	12,4	41	16	13254,3
51 - 100	38	0,4	8,1	3033	18,1	80	23	12907,3
101 - 300	32	0,4	6,8	5740	34,2	179	34	16987,4
свыше 300	5	0,1	1,1	2285	13,6	457	44	5214,5
всего	472	5,2	100	16795	100	36	20	85381,0
не имевшие поголовья	8582	94,8	x	x	x	x	x	1105830,0
Итого	9054	100	x	16795	100	2	1	1191211,0

ПОГОЛОВЬЕ  
СЕЛЬСКОХОЗЯЙСТВЕННЫХ ЖИВОТНЫХ

**103. ГРУППИРОВКА КРЕСТЬЯНСКИХ (ФЕРМЕРСКИХ) ХОЗЯЙСТВ  
И ИНДИВИДУАЛЬНЫХ ПРЕДПРИНИМАТЕЛЕЙ ПО ПОГОЛОВЬЮ СВИНЕЙ**

(на 1 июля 2016 года)

	Число крестьянских (фермерских) хозяйств и индивидуальных предпринимателей			Поголовье свиней				Площадь пашни, га
	всего	в процентах		всего, голов	в процентах от общего поголовья	в среднем на одно хозяйство, голов	на 100 га пашни, голов	
		от общего числа хозяйств	от числа хозяйств, имевших поголовье					
Хозяйства:								
имевшие поголовье, голов								
до 3	2	0,0	9,5	2	0,0	1	1	308,1
3 - 5	3	0,0	14,3	12	0,2	4	16	75,6
6 - 10	1	0,0	4,8	8	0,2	8	-	-
11 - 30	5	0,1	23,8	118	2,3	24	13	925,3
31 - 50	1	0,0	4,8	50	1,0	50	500	10,0
51 - 70	2	0,0	9,5	124	2,4	62	-	-
71 - 100	2	0,0	9,5	198	3,9	99	413	47,9
101 - 200	-	-	-	-	-	-	-	-
201 - 500	2	0,0	9,5	477	9,4	239	31	1550,0
501 - 1000	2	0,0	9,5	1305	25,8	653	166	786,4
свыше 1000	1	0,0	4,8	2771	54,7	2771	-	-
всего	21	0,2	100	5065	100	241	137	3703,3
не имевшие поголовья	9033	99,8	x	x	x	x	x	1121253,1
Итого	9054	100	x	5065	100	1	0	1124956,4

**104. ГРУППИРОВКА КРЕСТЬЯНСКИХ (ФЕРМЕРСКИХ) ХОЗЯЙСТВ  
И ИНДИВИДУАЛЬНЫХ ПРЕДПРИНИМАТЕЛЕЙ ПО ПОГОЛОВЬЮ ОВЕЦ И КОЗ**

(на 1 июля 2016 года)

	Число крестьянских (фермерских) хозяйств и индивидуальных предпринимателей			Поголовье овец и коз				Общая площадь сельхозугодий, га
	всего	в процентах		всего, голов	в процентах от общего поголовья	в среднем на одно хозяйство, голов	на 100 га сельхозугодий, голов	
		от общего числа хозяйств	от числа хозяйств, имевших поголовье					
Хозяйства:								
имевшие поголовье, голов								
до 6	32	0,4	6,8	115	0,2	4	4	2640,8
6 - 10	47	0,5	10,0	406	0,8	9	10	4186,2
11 - 30	111	1,2	23,7	2344	4,8	21	15	15861,5
31 - 100	168	1,9	35,9	10399	21,3	62	23	45659,8
101 - 300	70	0,8	15,0	13302	27,2	190	44	29929,7
301 - 500	21	0,2	4,5	8224	16,8	392	80	10263,0
501 - 700	12	0,1	2,6	7377	15,1	615	74	9976,5
701 - 1000	6	0,1	1,3	5129	10,5	855	82	6240,9
1001 - 1500	-	-	-	-	-	-	-	-
1501 - 2000	1	0,0	0,2	1613	3,3	1613	110	1466,0
свыше 2000	-	-	-	-	-	-	-	-
всего	468	5,2	100	48909	100	105	39	126224,4
не имевшие поголовья	8586	94,8	x	x	x	x	x	1064986,6
Итого	9054	100	x	48909	100	5	4	1191211,0

ПОГОЛОВЬЕ  
СЕЛЬСКОХОЗЯЙСТВЕННЫХ ЖИВОТНЫХ

**105.ГРУППИРОВКА КРЕСТЬЯНСКИХ (ФЕРМЕРСКИХ) ХОЗЯЙСТВ  
И ИНДИВИДУАЛЬНЫХ ПРЕДПРИНИМАТЕЛЕЙ ПО ПОГОЛОВЬЮ ПТИЦЫ**

(на 1 июля 2016 года)

	Число крестьянских (фермерских) хозяйств и индивидуальных предпринимателей			Поголовье птицы				Площадь посевов зерновых культур, га
	всего	в процентах		всего, голов	в процентах от общего поголовья	в среднем на одно хозяйство, голов	на 100 га посевной площади зерновых культур, голов	
		от общего числа хозяйств	от числа хозяйств, имевших поголовье					
Хозяйства: имевшие поголовье, голов								
до 11	12	0,1	3,4	91	0,0	8	20	460,0
11 - 50	94	1,0	26,4	3218	0,5	34	70	4610,7
51 - 100	73	0,8	20,5	6062	0,9	83	135	4498,6
101 - 300	87	1,0	24,4	16441	2,6	189	231	7108,1
301 - 1000	44	0,5	12,4	24992	3,9	568	463	5398,2
1001 - 3000	19	0,2	5,3	39661	6,2	2087	1758	2255,7
3001 - 5000	6	0,1	1,7	23817	3,7	3970	2382	1000,0
5001 - 10000	8	0,1	2,2	67100	10,5	8388	8304	808,0
10001 - 20000	4	0,0	1,1	56203	8,8	14051	112406	50,0
свыше 20000	9	0,1	2,5	402587	62,9	44732	7646	5265,5
всего	356	3,9	100	640172	100	1798	2035	31454,8
не имевшие поголовья	8698	96,1	х	х	х	х	х	813395,0
Итого	9054	100	х	640172	100	71	76	844849,8

**106.ГРУППИРОВКА ЛИЧНЫХ ПОДСОБНЫХ ХОЗЯЙСТВ ПО ПОГОЛОВЬЮ КРУПНОГО РОГАТОГО СКОТА**

(на 1 июля 2016 года)

	Число личных подсобных хозяйств			Поголовье крупного рогатого скота		
	всего	в процентах		всего, голов	в процентах от общего поголовья	в среднем на одно хозяйство, голов
		от общего числа хозяйств	от числа хозяйств, имевших поголовье			
Хозяйства: имевшие поголовье, голов						
1	6294	0,9	23,6	6294	5,0	1
2	6705	1,0	25,1	13410	10,7	2
3	3518	0,5	13,2	10554	8,4	3
4 - 5	4369	0,6	16,4	19108	15,2	4
6 - 10	3325	0,5	12,5	25203	20,0	8
свыше 10	2491	0,4	9,3	51189	40,7	21
всего	26702	3,8	100	125758	100	5
не имевшие поголовья	677191	96,2	х	х	х	х
Итого	703893	100	х	125758	100	0



ПОГОЛОВЬЕ  
СЕЛЬСКОХОЗЯЙСТВЕННЫХ ЖИВОТНЫХ

**107.ГРУППИРОВКА ЛИЧНЫХ ПОДСОБНЫХ ХОЗЯЙСТВ ПО ПОГОЛОВЬЮ КОРОВ**

(на 1 июля 2016 года)

	Число личных подсобных хозяйств			Поголовье коров		
	всего	в процентах		всего, голов	в процен- тах от общего поголовья	в среднем на одно хозяйство, голов
		от общего числа хо- зяйств	от числа хо- зяйств, имев- ших поголовье			
Хозяйства:						
имевшие поголовье, голов						
1	8235	1,2	42,3	8235	15,1	1
2	5286	0,8	27,2	10572	19,4	2
3	2293	0,3	11,8	6879	12,7	3
4 - 5	1855	0,3	9,5	8094	14,9	4
6 - 10	1115	0,2	5,7	8476	15,6	8
свыше 10	662	0,1	3,4	12115	22,3	18
всего	19446	2,8	100	54371	100	3
не имевшие поголовья	684447	97,2	х	х	х	х
Итого	703893	100	х	54371	100	0

**108.ГРУППИРОВКА ЛИЧНЫХ ПОДСОБНЫХ ХОЗЯЙСТВ ПО ПОГОЛОВЬЮ СВИНЕЙ**

(на 1 июля 2016 года)

	Число личных подсобных хозяйств			Поголовье свиней		
	всего	в процентах		всего, голов	в процен- тах от общего поголовья	в среднем на одно хозяйство, голов
		от общего числа хозяйств	от числа хо- зяйств, имев- ших поголовье			
Хозяйства:						
имевшие поголовье, голов						
1	324	0,0	44,4	324	13,9	1
2 - 3	301	0,0	41,2	660	28,4	2
4 - 5	57	0,0	7,8	244	10,5	4
6 - 10	21	0,0	2,9	176	7,6	8
свыше 10	27	0,0	3,7	922	39,6	34
всего	730	0,1	100	2326	100	3
не имевшие поголовья	703163	99,9	х	х	х	х
Итого	703893	100	х	2326	100	0

ПОГОЛОВЬЕ  
СЕЛЬСКОХОЗЯЙСТВЕННЫХ ЖИВОТНЫХ

**109.ГРУППИРОВКА ЛИЧНЫХ ПОДСОБНЫХ ХОЗЯЙСТВ ПО ПОГОЛОВЬЮ ОВЕЦ И КОЗ**  
(на 1 июля 2016 года)

	Число личных подсобных хозяйств			Поголовье овец и коз		
	всего	в процентах		всего, голов	в процен-тах от общего поголовья	в среднем на одно хозяйство, голов
		от общего числа хо-зяйств	от числа хо-зяйств, имев-ших поголовье			
Хозяйства:						
имевшие поголовье, голов						
1	5049	0,7	23,2	5049	3,5	1
2 - 5	10274	1,5	47,2	30850	21,2	3
6 - 10	3278	0,5	15,1	26357	18,1	8
11 - 20	1924	0,3	8,8	29199	20,0	15
21 - 50	1046	0,1	4,8	33498	23,0	32
51 - 100	153	0,0	0,7	10887	7,5	71
свыше 100	53	0,0	0,2	9862	6,8	186
всего	21777	3,1	100	145702	100	7
не имевшие поголовья	682116	96,9	х	х	х	х
Итого	703893	100	х	145702	100	0

**110.ГРУППИРОВКА ЛИЧНЫХ ПОДСОБНЫХ ХОЗЯЙСТВ ПО ПОГОЛОВЬЮ ПТИЦЫ**

(на 1 июля 2016 года)

	Число личных подсобных хозяйств			Поголовье птицы		
	всего	в процентах		всего, голов	в процен-тах от об-щего по-головья	в среднем на одно хозяйство, голов
		от общего числа хо-зяйств	от числа хозяйств, имевших поголовье			
Хозяйства:						
имевшие поголовье, голов						
до 6	7970	1,1	2,9	35569	0,4	4
6 - 10	51045	7,3	18,5	482957	5,6	9
11 - 20	79682	11,3	28,9	1345805	15,5	17
21 - 30	46774	6,6	17,0	1257543	14,5	27
31 - 50	50758	7,2	18,4	2090735	24,1	41
51 - 100	32670	4,6	11,8	2280978	26,3	70
свыше 100	6965	1,0	2,5	1173317	13,5	168
всего	275864	39,2	100	8666904	100	31
не имевшие поголовья	428029	60,8	х	х	х	х
Итого	703893	100	х	8666904	100	12

ПОГОЛОВЬЕ  
СЕЛЬСКОХОЗЯЙСТВЕННЫХ ЖИВОТНЫХ

**111. ЧИСЛО ОРГАНИЗАЦИЙ (ХОЗЯЙСТВ), ИМЕВШИХ ПОГОЛОВЬЕ**  
(на 1 июля 2016 года)

	Сельскохозяйственные организации		
	число сельскохозяйственных организаций	поголовье, голов	в среднем на одну организацию, голов
Отдельные виды сельскохозяйственных животных:			
перепелки	3	80455	26818
фазаны	1	4211	4211
страусы	2	242	121
лошади	79	3187	40
ослы	-	-	-
верблюды	-	-	-
кролики домашние	6	9762	1627
норки	2	28375	14188
нутрии	-	-	-
соболи	1	3143	3143
пчелы медоносные <sup>1)</sup>	31	7777	251

1) семей пчел, единиц

ПОГОЛОВЬ  
СЕЛЬСКОХОЗЯЙСТВЕННЫХ ЖИВОТНЫХ

**ОТДЕЛЬНЫХ ВИДОВ СЕЛЬСКОХОЗЯЙСТВЕННЫХ ЖИВОТНЫХ**

Крестьянские (фермерские) хозяйства и индивидуальные предприниматели			Личные подсобные хозяйства		
число хозяйств	поголовье, голов	в среднем на одно хозяйство, голов	число хозяйств	поголовье, голов	в среднем на одно хозяйство, голов
13	119504	9193	556	49107	88
3	191	64	76	1035	14
5	157	31	19	130	7
138	2216	16	1754	4211	2
8	26	3	55	76	1
1	5	5	2	2	1
52	16831	324	20497	363466	18
-	-	-	-	-	-
9	2409	268	3826	92235	24
-	-	-	-	-	-
77	3656	47	5839	105809	18





**ПРОИЗВОДСТВЕННАЯ  
ИНФРАСТРУКТУРА,  
ТЕХНИЧЕСКИЕ СРЕДСТВА  
И ТЕХНОЛОГИИ**

**112.НАЛИЧИЕ СЕЛЬСКОХОЗЯЙСТВЕННОЙ ТЕХНИКИ, МАШИН И  
КРЕСТЬЯНСКИХ (ФЕРМЕРСКИХ) ХОЗЯЙСТВАХ И У**

(на 1 июля 2016 г.;

	Сельскохозяйственные организации	Сельскохозяйственные организации, не относящиеся к субъектам малого предпринимательства	
		сельскохозяйственные организации, не относящиеся к субъектам малого предпринимательства	малые предприятия
Тракторы - всего	19986	14427	4957
в том числе по мощности:			
до 37,0 кВт (до 50,3 л.с.)	1135	873	208
37,0- 75,0 кВт (50,3-102,0 л.с.)	11157	8259	2572
75,1 -150,0 кВт (102,1 -204 л.с.)	4849	3318	1341
свыше 150,0 кВт (свыше 204,0 л.с.)	2845	1977	836
по возрасту:			
до 4 лет	2639	1694	888
4 - 8 лет	4830	3305	1430
9 лет и более	12517	9428	2639
Автомобили грузовые	8697	6721	1770
Плуги	5822	3806	1796
Сеялки	6749	4403	2156
Картофелесажалки	61	43	18
Разбрасыватели органических удобрений	714	611	99
Машины для защиты растений	1839	1428	397
Машины для внесения минеральных удобрений и извести	1401	1052	331
Машины, установки, аппараты дождевальные и поливальные насосные станции	526	323	200
Косилки	1795	1305	430
Пресс-подборщики	720	617	98
Комбайны зерноуборочные	3885	2519	1253
в том числе по возрасту:			
до 4 лет	883	506	366
4 - 8 лет	1205	793	397
9 лет и более	1797	1220	490
Комбайны кукурузоуборочные	139	90	41
Комбайны льноуборочные	-	-	-
Комбайны картофелеуборочные	45	23	22
Комбайны кормоуборочные	535	458	67
в том числе по возрасту:			
до 4 лет	87	79	7
4 - 8 лет	151	131	19
9 лет и более	297	248	41
Погрузчики сельскохозяйственные	1640	1366	271
Бороны всех видов, кроме дисковых	6955	6063	872
Бороны дисковые	2935	2158	727
Машины свеклоуборочные (без ботвоуборочных)	339	264	74
Машины для послеуборочной обработки зерна	706	586	117
Сушилки для послеуборочной сушки зерна перед закладкой на хранение	142	115	27
Установки доильные	1061	1008	52
Очистители-охладители молока	471	438	29
Раздатчики кормов для крупного рогатого скота	724	698	25
Раздатчики кормов для свиней	104	94	10

**ОБОРУДОВАНИЯ В СЕЛЬСКОХОЗЯЙСТВЕННЫХ ОРГАНИЗАЦИЯХ,  
ИНДИВИДУАЛЬНЫХ ПРЕДПРИНИМАТЕЛЕЙ**

штук)

в том числе		подсобные сельскохо- зяйственные предприя- тия несельскохозяй- ственных организаций	Крестьянские (фермерские) хозяйства и ин- дивидуальные предпринимате- ли	в том числе		
из них				крестьянские (фермер- ские) хозяй- ства	индивидуальные предпринимате- ли	
малые предприя- тия (без микро- предприятий)	микропредприя- тия					
<b>Всего</b>	<b>2125</b>	<b>2832</b>	<b>602</b>	<b>16051</b>	<b>12181</b>	<b>3870</b>
	89	119	54	1188	845	343
	1176	1396	326	9198	7122	2076
	458	883	190	4405	3266	1139
	402	434	32	1260	948	312
	397	491	57	2628	2023	605
	510	920	95	4657	3530	1127
	1218	1421	450	8766	6628	2138
	1001	769	206	5092	3865	1227
	698	1098	220	9273	7085	2188
	876	1280	190	9498	7291	2207
	13	5	-	136	106	30
	79	20	4	115	103	12
	280	117	14	702	545	157
	214	117	18	653	490	163
	151	49	3	95	69	26
	177	253	60	2602	1964	638
	81	17	5	148	111	37
	559	694	113	5324	4055	1269
	195	171	11	713	557	156
	194	203	15	1320	1006	314
	170	320	87	3291	2492	799
	26	15	8	108	101	7
	-	-	-	-	-	-
	16	6	-	25	14	11
	36	31	10	184	141	43
	4	3	1	24	20	4
	8	11	1	47	33	14
	24	17	8	113	88	25
	205	66	3	234	190	44
	584	288	20	1550	1276	274
	430	297	50	2694	2174	520
	49	25	1	38	31	7
			3			
	103	14		91	73	18
	21	6	-	11	5	6
	48	4	1	507	335	172
	24	5	4	138	81	57
	25	-	1	17	9	8
	6	4	-	-	-	-



ПРОИЗВОДСТВЕННАЯ ИНФРАСТРУКТУРА,  
ТЕХНИЧЕСКИЕ СРЕДСТВА И ТЕХНОЛОГИИ

	Сельскохозяйственные организации	сельскохозяйственные организации, не относящиеся к субъектам малого предпринимательства		малые предприятия
				<b>в том числе</b>
Тракторы - всего	1352	820		482
в том числе по мощности:				
до 37,0 кВт (до 50,3 л.с.)	69	34		30
37,0- 75,0 кВт (50,3-102,0 л.с.)	656	383		251
75,1 -150,0 кВт (102,1 -204 л.с.)	424	268		136
свыше 150,0 кВт (свыше 204,0 л.с.)	203	135		65
по возрасту:				
до 4 лет	246	147		93
4 - 8 лет	438	267		160
9 лет и более	668	406		229
Автомобили грузовые	560	336		211
Плуги	334	197		114
Сеялки	469	280		158
Картофелесажалки	1	1		-
Разбрасыватели органических удобрений	27	25		2
Машины для защиты растений	118	93		25
Машины для внесения минеральных удобрений и извести	73		60	11
Машины, установки, аппараты дождевальные и поливальные насосные станции	7	5		2
Косилки	86	47		32
Пресс-подборщики	32	25		6
Комбайны зерноуборочные	498	283		195
в том числе по возрасту:				
до 4 лет	139	85		51
4 - 8 лет	181	116		60
9 лет и более	178	82		84
Комбайны кукурузоуборочные	19	13		5
Комбайны льноуборочные	-	-		-
Комбайны картофелеуборочные	1	1		-
Комбайны кормоуборочные	49	39		7
в том числе по возрасту:				
до 4 лет	7	5		1
4 - 8 лет	19	18		-
9 лет и более	23	16		6
Погрузчики сельскохозяйственные	76	61		15
Бороны всех видов, кроме дисковых	309	189		120
Бороны дисковые	194	144		47
Машины свеклоуборочные (без ботвоуборочных)	17	13		4
Машины для послеуборочной обработки зерна	30	26		4
Сушилки для послеуборочной сушки зерна перед закладкой на хранение	2	1		1
Установки доильные	20	13		7
Очистители-охладители молока	18	13		2
Раздатчики кормов для крупного рогатого скота	33	31		2
Раздатчики кормов для свиней	1	1		-

ПРОИЗВОДСТВЕННАЯ ИНФРАСТРУКТУРА,  
ТЕХНИЧЕСКИЕ СРЕДСТВА И ТЕХНОЛОГИИ

продолжение таблицы № 112

в том числе		подсобные сельскохо- зяйственные предпри- ятия несельскохозяй- ственных организаций	Крестьянские (фермерские) хозяйства и ин- дивидуальные предпринимате- ли	в том числе	
из них				крестьян- ские (фер- мерские) хозяйства	индивидуальные предпринимате- ли
малые предприя- тия (без микро- предприятий)	микропредприя- тия				
<b>арендованные</b>					
146	336	50	1379	1048	331
1	29	5	140	101	39
78	173	22	802	614	188
35	101	20	365	273	92
32	33	3	72	60	12
42	51	6	170	135	35
51	109	11	497	393	104
53	176	33	712	520	192
71	140	13	914	743	171
20	94	23	897	710	187
38	120	31	908	729	179
-	-	-	8	6	2
2	-	-	9	8	1
19	6	-	44	32	12
	1			48	
10		2	65		17
			4		
2	-	-		4	-
8	24	7	375	296	79
5	1	1	16	10	6
68	127	20	1674	1274	400
31	20	3	125	104	21
27	33	5	522	411	111
10	74	12	1027	759	268
5	-	1	76	73	3
-	-	-	-	-	-
-	-	-	7	4	3
-	7	3	41	31	10
-	1	1	3	3	-
-	-	1	8	6	2
-	6	1	30	22	8
12	3	-	6	6	-
8	112	-	118	94	24
29	18	3	282	250	32
3	1	-	4	4	-
4	-	-	2	2	-
1	-	-	-	-	-
6	1	-	21	7	14
2	-	3	9	4	5
2	-	-	6	1	5
-	-	-	-	-	-

**113. НАЛИЧИЕ СЕЛЬСКОХОЗЯЙСТВЕННОЙ ТЕХНИКИ, МАШИН И ОБОРУДОВАНИЯ**

(на 1 июля 2016 года;

	Личные подсобные и другие индивидуальные хозяйства граждан
Тракторы	7099
Газонокосилки	207692
Мотоблоки, мотокультиваторы со сменными орудиями	201967
Автомобили грузовые	25011
Автомобили легковые	587562
Мотоциклы	19249
Установки доильные	3689
Сепараторы для молока	5521
Мукомольное оборудование и крупорушки	43848

<sup>1)</sup> Хозяйства граждан, имеющие земельные участки площадью 4 и более соток и занимающиеся сельскохозяйственным производством.

**В ЛИЧНЫХ ПОДСОБНЫХ И ДРУГИХ ИНДИВИДУАЛЬНЫХ ХОЗЯЙСТВАХ ГРАЖДАН**

штук)

в том числе хозяйства	
личные подсобные	граждан, имеющих земельные участки для индивидуального жилищного строительства <sup>1)</sup>
6797	302
158727	48965
168343	33624
17947	7064
407191	180371
13966	5283
3454	235
5104	417
41308	2540

**114. НАЛИЧИЕ СЕЛЬСКОХОЗЯЙСТВЕННОЙ ТЕХНИКИ,**  
(на 1 июля 2016 года, в среднем на 100 организаций (хозяйств))

	Сельскохозяйственные организации	Сельскохозяйственные организации, не относящиеся к субъектам малого предпринимательства	
		сельскохозяйственные организации, не относящиеся к субъектам малого предпринимательства	малые предприятия
Тракторы	1585	3878	655
Автомобили грузовые	690	1807	234
Плуги	462	1023	237
Сеялки	535	1184	285
Картофелесажалки	5	12	2
Разбрасыватели органических удобрений	57	164	13
Машины для защиты растений	146	384	52
Машины для внесения минеральных удобрений и извести	111	283	44
Машины, установки, аппараты дождевальные и поливальные насосные станции	42	87	26
Косилки	142	351	57
Пресс-подборщики	57	166	13
Погрузчики сельскохозяйственные	130	367	36
Бороны всех видов, кроме дисковых	552	1630	115
Бороны дисковые	233	580	96
Машины свеклоуборочные (без ботвоуборочных)	27	71	10
Машины для послеуборочной обработки зерна	56	158	15
Сушилки для послеуборочной сушки зерна перед закладкой на хранение	11	31	4
Установки доильные	84	271	7
Очистители-охладители молока	37	118	4
Раздатчики кормов для крупного рогатого скота	57	188	3
Раздатчики кормов для свиней	8	25	1

**МАШИН И ОБОРУДОВАНИЯ ПО КАТЕГОРИЯМ ХОЗЯЙСТВ**

осуществляющих сельскохозяйственную деятельность; штук)

в том числе		подсобные сельскохозяйственные предприятия несельскохозяйственных организаций	Крестьянские (фермерские) хозяйства и индивидуальные предприниматели	в том числе	
из них				крестьянские (фермерские) хозяйства	индивидуальные предприниматели
малые предприятия (без микропредприятий)	микропредприятия				
1354	472	456	177	183	161
638	128	156	56	58	51
445	183	167	102	107	91
558	213	144	105	110	92
8	1	-	2	2	1
50	3	3	1	2	0
178	20	11	8	8	7
136	20	14	7	7	7
96	8	2	1	1	1
113	42	45	29	30	27
52	3	4	2	2	2
131	11	2	3	3	2
372	48	15	17	19	11
274	50	38	30	33	22
31	4	1	0	0	0
66	2	2	1	1	1
13	1	-	0	0	0
31	1	1	6	5	7
15	1	3	2	1	2
16	-	1	0	0	0
4	1	-	-	-	-

**115. ОБЕСПЕЧЕННОСТЬ СЕЛЬСКОХОЗЯЙСТВЕННЫХ ОРГАНИЗАЦИЙ,  
ПРЕДПРИНИМАТЕЛЕЙ СЕЛЬСКОХОЗЯЙСТВЕННОЙ**

(на 1 июля)

	Сельскохозяйственные организации	сельскохозяйственные организации, не относящиеся к субъектам малого предпринимательства	
		сельскохозяйственные организации, не относящиеся к субъектам малого предпринимательства	малые предприятия
Приходилось тракторов на 1000 га пашни, шт.	8	8	7
Нагрузка пашни на один трактор, га	128,7	126,5	142,0
Приходилось комбайнов на 1000 га посевов (посадки) соответствующих культур, шт.:			
зерноуборочных	2	2	3
кукурузоуборочных	0	0	0
льноуборочные	-	-	-
картофелеуборочных	21	41	14
свеклоуборочных машин (без ботвоуборочных)	2	2	2
Приходилось посевов (посадки) соответствующих культур на один комбайн, га:			
зерноуборочный	416,7	441,3	389,6
кукурузоуборочный	2381,5	2210,3	3079,8
льноуборочные	-	-	-
картофелеуборочный	48,3	24,7	70,2
свеклоуборочную машину (без ботвоуборочных)	475,3	494,3	411,3
Приходилось на 100 тракторов, шт.:			
плугов	29	26	36
сеялок	34	31	43
косилок	9	9	9

**КРЕСТЬЯНСКИХ (ФЕРМЕРСКИХ) ХОЗЯЙСТВ И ИНДИВИДУАЛЬНЫХ  
ТЕХНИКОЙ**

2016 года)

в том числе		подсобные сельскохо- зяйственные предприя- тия несельскохозяй- ственных организаций	Крестьянские (фермерские) хо- зяйства и индиви- дуальные пред- приниматели	в том числе	
из них	малые предприя- тия (без микро- предприятий)			микропредприя- тия	крестьянские (фермерские) хозяйства
6	8	14	14	14	14
171,8	119,6	73,2	70,4	69,7	72,6
2	3	6	6	6	6
0	0	1	0	0	0
-	-	-	-	-	-
20	8	-	7	6	11
3	2	5	1	1	2
458,8	333,8	168,3	158,7	157,0	164,2
2251,8	4514,8	729,8	2724,1	2260,5	9413,8
-	-	-	-	-	-
51,1	121,1	-	135,1	169,3	91,5
379,2	474,2	197,0	678,8	686,9	642,9
33	39	37	58	58	57
41	45	32	59	60	57
8	9	10	16	16	16



**116.ГРУППИРОВКА СЕЛЬСКОХОЗЯЙСТВЕННЫХ ОРГАНИЗАЦИЙ ПО ОБЕСПЕЧЕННОСТИ ТРАКТОРАМИ**

(на 1 июля 2016 года)

	Число сельскохозяйственных организаций			Наличие тракторов			Площадь пашни		
	всего	в процентах		всего, штук	в процентах от общего наличия	в среднем на одну организацию, штук	всего, га	наличие тракторов на 1000 га пашни, штук	нагрузка пашни на 1 трактор, га
		от общего числа организаций	от числа организаций, имевших тракторы						
Сельскохозяйственные организации: имевшие тракторы, шт.									
1 - 5	420	33,3	41,1	1058	5,3	2,5	125930,5	8,4	119,0
6 - 8	98	7,8	9,6	676	3,4	6,9	65481,3	10,3	96,9
9 - 15	159	12,6	15,6	1841	9,3	11,6	209162,3	8,8	113,6
16 - 20	60	4,8	5,9	1080	5,4	18,0	116530,0	9,3	107,9
21 - 40	159	12,6	15,6	4552	22,9	28,6	626575,0	7,3	137,6
свыше 40	126	10,0	12,3	10648	53,6	84,5	1263876,1	8,4	118,7
всего	1022	81,0	100	19855	100	19,4	2407555,1	8,2	121,3
не имевшие тракторы	239	19,0	х	х	х	х	х	х	х
Итого	1261	100	х	19855	100	15,7	2533031,8	7,8	127,6

**117.ГРУППИРОВКА СЕЛЬСКОХОЗЯЙСТВЕННЫХ ОРГАНИЗАЦИЙ ПО ОБЕСПЕЧЕННОСТИ ЗЕРНОУБОРОЧНЫМИ КОМБАЙНАМИ**

(на 1 июля 2016 года)

	Число сельскохозяйственных организаций			Наличие зерноуборочных комбайнов			Площадь посевов зерновых культур		
	всего	в процентах		всего, штук	в процентах от общего наличия	в среднем на одну организацию, штук	всего, га	наличие зерноуборочных комбайнов на 1000 га посевов зерновых культур, штук	нагрузка посевов зерновых культур на один зерноуборочный комбайн, га
		от общего числа организаций	от числа организаций, имевших зерноуборочные комбайны						
Сельскохозяйственные организации: имевшие зерноуборочные комбайны, шт.									
1	194	15,4	27,9	194	5,0	1,0	52537,5	3,7	270,8
2	121	9,6	17,4	242	6,3	2,0	106429,1	2,3	439,8
3	77	6,1	11,1	231	6,0	3,0	92956,5	2,5	402,4
4 - 5	94	7,5	13,5	406	10,5	4,3	173290,5	2,3	426,8
6 - 8	73	5,8	10,5	502	13,0	6,9	204251,8	2,5	406,9
9 - 11	46	3,6	6,6	445	11,5	9,7	179169,4	2,5	402,6
12 - 15	36	2,9	5,2	478	12,3	13,3	184328,3	2,6	385,6
свыше 15	54	4,3	7,8	1373	35,5	25,4	465625,1	2,9	339,1
всего	695	55,1	100	3871	100	5,6	1458588,2	2,7	376,8
не имевшие зерноуборочные комбайны	566	44,9	х	х	х	х	х	х	х
Итого	1261	100	х	3871	100	3,1	1611041,2	2,4	416,2

**118.ГРУППИРОВКА КРЕСТЬЯНСКИХ (ФЕРМЕРСКИХ) ХОЗЯЙСТВ  
И ИНДИВИДУАЛЬНЫХ ПРЕДПРИНИМАТЕЛЕЙ ПО ОБЕСПЕЧЕННОСТИ ТРАКТОРАМИ**

(на 1 июля 2016 года)

	Число хозяйств			Наличие тракторов			Площадь пашни		
	все- го	в процентах		всего, штук	в про- центах от об- щего наличия	в сред- нем на одно хозяй- ство, штук	всего, га	налич- ие тракто- ров на 1000 га пашни, штук	нагруз- ка паш- ни на один трак- тор, га
		от об- щего числа хо- зяйств	от числа хо- зяйств, имевших тракторы						
Хозяйства: имевшие тракторы, шт.									
1	3187	35,2	47,3	3187	19,9	1,0	148766,3	21,4	46,7
2	1577	17,4	23,4	3154	19,7	2,0	165602,7	19,0	52,5
3 - 5	1499	16,6	22,2	5439	33,9	3,6	350422,3	15,5	64,4
6 - 8	321	3,5	4,8	2163	13,5	6,7	168360,3	12,8	77,8
9 - 11	80	0,9	1,2	792	4,9	9,9	75194,4	10,5	94,9
свыше 11	77	0,9	1,1	1289	8,0	16,7	145984,1	8,8	113,3
всего	6741	74,5	100	16024	100	2,4	1054330,0	15,2	65,8
не имевшие тракторы	2313	25,5	x	x	x	x	x	x	x
Итого	9054	100	x	16024	100	1,8	1124956,4	14,2	70,2

**119.ГРУППИРОВКА КРЕСТЬЯНСКИХ (ФЕРМЕРСКИХ) ХОЗЯЙСТВ И ИНДИВИДУАЛЬНЫХ  
ПРЕДПРИНИМАТЕЛЕЙ ПО ОБЕСПЕЧЕННОСТИ ЗЕРНОУБОРОЧНЫМИ КОМБАЙНАМИ**

(на 1 июля 2016 года)

	Число хозяйств			Наличие зерноуборочных комбайнов			Площадь посевов зерновых культур		
	всего	в процентах		всего, штук	в про- центах от об- щего наличия	в сред- нем на одно хозяй- ство, штук	всего, га	наличие зерноубо- рочных комбайнов на 1000 га посевов зерновых культур, штук	нагрузка по- севов зерно- вых культур на один зер- ноуборочный комбайн, га
		от общего числа хозяйств	от числа хозяйств, имевших зерно- убороч- ные ком- байны						
Хозяйства: имевшие зерноубо- рочные комбайны, шт.									
1	3385	37,4	82,3	3385	63,7	1,0	332598,0	10,2	98,3
2	502	5,5	12,2	1004	18,9	2,0	153782,5	6,5	153,2
3	113	1,2	2,7	339	6,4	3,0	65784,5	5,2	194,1
4 - 5	78	0,9	1,9	328	6,2	4,2	67177,6	4,9	204,8
6 - 7	21	0,2	0,5	133	2,5	6,3	35592,5	3,7	267,6
свыше 7	14	0,2	0,3	129	2,4	9,2	33278,9	3,9	258,0
всего	4113	45,4	100	5318	100	1,3	688213,9	7,7	129,4
не имевшие зерноубо- рочные комбайны	4941	54,6	x	x	x	x	x	x	x
Итого	9054	100	x	5318	100	0,6	844849,8	6,3	158,9

**120. ЧИСЛО СЕЛЬСКОХОЗЯЙСТВЕННЫХ ОРГАНИЗАЦИЙ, КРЕСТЬЯНСКИХ (ФЕРМЕРСКИХ) ХОЗЯЙСТВ  
И ИНДИВИДУАЛЬНЫХ ПРЕДПРИНИМАТЕЛЕЙ, ИМЕВШИХ ПРОИЗВОДСТВЕННЫЕ ПОСТРОЙКИ**

(на 1 июля 2016 года)

	Сельско- хозяй- ственные организа- ции <sup>1)</sup>	в том числе		Крестьян- ские (фер- мерские) хозяйства и индивиду- альные предпри- ниматели	в том числе	
		сельскохозяй- ственные орга- низации, не от- носящиеся к субъектам мало- го предпринима- тельства	малые предприя- тия (без микро- предприя- тий)		крестьян- ские (фер- мерские) хозяй- ства	индивиду- альные предпри- ниматели
<b>Число организаций (хозяйств), имевших:</b>						
<b>Собственные<sup>2)</sup> и арендован- ные склады и сооружения для хранения - всего</b>	<b>358</b>	<b>262</b>	<b>96</b>	<b>2040</b>	<b>1466</b>	<b>574</b>
зерна, включая семена техни- ческих и кормовых культур	310	223	87	1825	1337	488
картофеля и овощей	19	13	6	113	79	34
плодов и ягод	9	7	2	16	10	6
сена	84	75	9	145	95	50
травяной муки	4	4	-	3	2	1
силоса	125	114	11	27	12	15
сенажа	92	87	5	8	4	4
минеральных удобрений	91	79	12	183	73	110
органических удобрений	40	38	2	16	8	8
пестицидов	65	58	7	104	21	83
<b>Холодильники</b>	<b>86</b>	<b>77</b>	<b>9</b>	<b>75</b>	<b>45</b>	<b>30</b>
<b>Арендованные склады и со- оружения для хранения - всего</b>	<b>60</b>	<b>39</b>	<b>21</b>	<b>387</b>	<b>287</b>	<b>100</b>
зерна, включая семена техни- ческих и кормовых культур	42	25	17	363	278	85
картофеля и овощей	1	-	1	9	5	4
плодов и ягод	1	1	-	4	2	2
сена	5	4	1	13	5	8
травяной муки	-	-	-	-	-	-
силоса	12	10	2	2	-	2
сенажа	8	7	1	-	-	-
минеральных удобрений	5	5	-	12	8	4
органических удобрений	3	3	-	-	-	-
пестицидов	11	9	2	3	2	1
<b>Холодильники</b>	<b>8</b>	<b>7</b>	<b>1</b>	<b>7</b>	<b>4</b>	<b>3</b>
<b>Склады и сооружения, оборудованные системами автома- тизированного контроля техно- логических процессов, для хранения - всего</b>	<b>49</b>	<b>41</b>	<b>8</b>	<b>28</b>	<b>20</b>	<b>8</b>
зерна, включая семена техни- ческих и кормовых культур	27	21	6	21	17	4
картофеля и овощей	2	1	1	2	2	-
плодов и ягод	1	1	-	-	-	-
сена	2	1	1	1	1	-
травяной муки	-	-	-	-	-	-
силоса	3	2	1	-	-	-
сенажа	1	1	-	-	-	-
минеральных удобрений	6	5	1	1	1	-
органических удобрений	1	-	1	-	-	-

**ПРОИЗВОДСТВЕННАЯ ИНФРАСТРУКТУРА,  
ТЕХНИЧЕСКИЕ СРЕДСТВА И ТЕХНОЛОГИИ**

	Сельско-хозяйственные организации <sup>1)</sup>	в том числе		Крестьянские (фермерские) хозяйства и индивидуальные предприниматели	в том числе	
		сельскохозяйственные организации, не относящиеся к субъектам малого предпринимательства	малые предприятия (без микропредприятий)		крестьянские (фермерские) хозяйства	индивидуальные предприниматели
пестицидов	6	4	2	1	-	1
<b>Холодильники</b>	<b>21</b>	<b>20</b>	<b>1</b>	<b>3</b>	<b>-</b>	<b>3</b>
<b>в процентах от числа организаций (хозяйств), имевших в наличии склады и сооружения</b>	<b>13,7</b>	<b>15,6</b>	<b>8,3</b>	<b>1,4</b>	<b>1,4</b>	<b>1,4</b>
зерна, включая семена технических и кормовых культур	8,7	9,4	6,9	1,2	1,3	0,8
картофеля и овощей	10,5	7,7	16,7	1,8	2,5	-
плодов и ягод	11,1	14,3	-	-	-	-
сена	2,4	1,3	11,1	0,7	1,1	-
травяной муки	-	-	-	-	-	-
силоса	2,4	1,8	9,1	-	-	-
сенажа	1,1	1,1	-	-	-	-
минеральных удобрений	6,6	6,3	8,3	0,5	1,4	-
органических удобрений	2,5	-	50,0	-	-	-
пестицидов	9,2	6,9	28,6	1,0	-	1,2
<b>Холодильники</b>	<b>24,4</b>	<b>26,0</b>	<b>11,1</b>	<b>4,0</b>	<b>-</b>	<b>10,0</b>

<sup>1)</sup> Без учета микропредприятий и подсобных сельскохозяйственных предприятий несельскохозяйственных организаций.

<sup>2)</sup> За исключением сданных в аренду или переданных в пользование.

121. НАЛИЧИЕ ПРОИЗВОДСТВЕННЫХ ПОСТРОЕК В СЕЛЬСКОХОЗЯЙСТВЕННЫХ ОРГАНИЗАЦИЯХ,

(на 1 июля)

	Сельскохозяйственные организации <sup>1)</sup>	в том
		сельскохозяйственные организации, не относящиеся к субъектам малого предпринимательства
<b>Емкости собственных<sup>2)</sup> и арендованных складов и сооружений для хранения, т:</b>		
зерна, включая семена технических и кормовых культур	5123252	4218041
картофеля и овощей	50618	38347
плодов и ягод	10096	9986
сена	175328	169473
травяной муки	5000	5000
силоса, куб. м	1905599	1794801
сенажа, куб. м	1021503	986312
минеральных удобрений	131086	122733
органических удобрений	1000178	997378
пестицидов	129164	127542
<b>Холодильники, т</b>	<b>141425</b>	<b>132478</b>
<b>Емкости арендованных складов и сооружений для хранения, т:</b>		
зерна, включая семена технических и кормовых культур	403312	260457
картофеля и овощей	1000	-
плодов и ягод	1100	1100
сена	4850	3450
травяной муки	-	-
силоса, куб. м	180624	160755
сенажа, куб. м	64423	53127
минеральных удобрений	7701	7701
органических удобрений	42723	42723
пестицидов	1339	338
<b>Холодильники, т</b>	<b>31092</b>	<b>29892</b>
<b>Емкости складов и сооружений, оборудованные системами автоматизированного контроля технологических процессов, т</b>		
зерна, включая семена технических и кормовых культур	422694	346147
картофеля и овощей	8500	2500
плодов и ягод	1576	1576
сена	4880	3880
травяной муки	-	-
силоса, куб. м	37140	32140
сенажа, куб. м	13000	13000
минеральных удобрений	6901	5601
органических удобрений	1300	-
пестицидов	1786	1221
<b>Холодильники, т</b>	<b>36866</b>	<b>35366</b>
<b>В процентах от емкости собственных и арендованных складов и сооружений</b>		
зерна, включая семена технических и кормовых культур	8,3	8,2
картофеля и овощей	16,8	6,5
плодов и ягод	15,6	15,8
сена	2,8	2,3
травяной муки	-	-
силоса, куб. м	1,9	1,8
сенажа, куб. м	1,3	1,3
минеральных удобрений	5,3	4,6
органических удобрений	0,1	-
пестицидов	1,4	1,0
<b>Холодильники</b>	<b>26,1</b>	<b>26,7</b>

<sup>1)</sup> Без учета микропредприятий и подсобных сельскохозяйственных предприятий несельскохозяйственных организаций.

<sup>2)</sup> За исключением сданных в аренду или переданных в пользование.

**КРЕСТЬЯНСКИХ (ФЕРМЕРСКИХ) ХОЗЯЙСТВАХ И У ИНДИВИДУАЛЬНЫХ ПРЕДПРИНИМАТЕЛЕЙ**

2016 года)

числе малые предприятия (без микропредприятий)	Крестьянские (фермерские) хозяйства и индивидуальные предприниматели	в том числе	
		крестьянские (фермерские) хозяйства	индивидуальные предприниматели
905211	2568133	1693193	874940
12271	23018	15816	7202
110	3277	546	2731
5855	31891	22397	9494
-	155	150	5
110798	52471	31783	20688
35191	15210	2410	12800
8353	27570	19232	8338
2800	6958	3698	3260
1622	6228	1945	4283
<b>8947</b>	<b>7168</b>	<b>4392</b>	<b>2776</b>
142855	383108	296029	87079
1000	2662	660	2002
-	1245	85	1160
1400	4033	2606	1427
-	-	-	-
19869	8600	-	8600
11296	-	-	-
-	1654	1104	550
-	-	-	-
1001	100	50	50
<b>1200</b>	<b>887</b>	<b>683</b>	<b>204</b>
76547	64940	54340	10600
6000	880	880	-
-	-	-	-
1000	111	111	-
-	-	-	-
5000	-	-	-
-	-	-	-
1300	100	100	-
1300	-	-	-
565	1	-	1
<b>1500</b>	<b>43</b>	-	<b>43</b>
8,5	2,5	3,2	1,2
48,9	3,8	5,6	-
-	-	-	-
17,1	0,3	0,5	-
-	-	-	-
4,5	-	-	-
-	-	-	-
15,6	0,4	0,5	-
46,4	-	-	-
34,8	0,0	-	0,0
<b>16,8</b>	<b>0,6</b>	-	<b>1,5</b>

122. ЧИСЛО СЕЛЬСКОХОЗЯЙСТВЕННЫХ ОРГАНИЗАЦИЙ, КРЕСТЬЯНСКИХ (ФЕРМЕРСКИХ)

(на 1 июля)

	Сельскохозяйственные организации	сельскохозяйственные организации, не относящиеся к субъектам малого предпринимательства	
		сельскохозяйственные организации, не относящиеся к субъектам малого предпринимательства	малые предприятия
<b>Число организаций (хозяйств), имевших:</b>			
<b>Собственные<sup>1)</sup> и арендованные теплицы и парники</b>	<b>38</b>	<b>16</b>	<b>16</b>
в том числе:			
зимние	19	11	6
весенние	17	4	9
парники	8	4	1
из них теплицы гидропонные	9	6	3
<b>Арендованные теплицы и парники</b>	<b>5</b>	<b>1</b>	<b>4</b>
в том числе:			
зимние	3	1	2
весенние	2	-	2
парники	-	-	-
из них теплицы гидропонные	2	1	1
<b>Теплицы и парники, оборудованные системами автоматизированного контроля технологических процессов</b>	<b>10</b>	<b>4</b>	<b>5</b>
в том числе:			
зимние	9	4	5
весенние	1	-	-
парники	-	-	-
из них теплицы гидропонные	6	3	3
<b>в процентах от числа организаций (хозяйств), имевших в наличии теплицы и парники</b>	<b>26,3</b>	<b>25,0</b>	<b>31,3</b>
в том числе:			
зимние	47,4	36,4	83,3
весенние	5,9	-	-
парники	-	-	-
из них теплицы гидропонные	66,7	50,0	100

<sup>1)</sup> За исключением сданных в аренду или переданных в пользование.

**ХОЗЯЙСТВ И ИНДИВИДУАЛЬНЫХ ПРЕДПРИНИМАТЕЛЕЙ, ИМЕВШИХ ТЕПЛИЦЫ И ПАРНИКИ**  
2016 года)

в том числе		подсобные сельскохозяйственные предприятия несельскохозяйственных организаций	Крестьянские (фермерские) хозяйства и индивидуальные предприниматели	в том числе	
из них				крестьянские (фермерские) хозяйства	индивидуальные предприниматели
малые предприятия (без микропредприятий)	микропредприятия				
<b>2</b>	<b>14</b>	<b>6</b>	<b>273</b>	<b>129</b>	<b>144</b>
1	5	2	54	28	26
1	8	4	217	101	116
-	1	3	27	15	12
1	2	-	3	2	1
-	<b>4</b>	-	<b>17</b>	<b>7</b>	<b>10</b>
-	2	-	5	3	2
-	2	-	12	4	8
-	-	-	1	1	-
-	1	-	-	-	-
<b>1</b>	<b>4</b>	<b>1</b>	<b>9</b>	<b>6</b>	<b>3</b>
1	4	-	4	4	-
-	-	1	8	5	3
-	-	-	-	-	-
1	2	-	1	1	-
<b>50,0</b>	<b>28,6</b>	<b>16,7</b>	<b>3,3</b>	<b>4,7</b>	<b>2,1</b>
100	80,0	-	7,4	14,3	-
-	-	25,0	3,7	5,0	2,6
-	-	-	-	-	-
100	100	-	33,3	50,0	-



**123.ПЛОЩАДЬ ТЕПЛИЦ И ПАРНИКОВ В СЕЛЬСКОХОЗЯЙСТВЕННЫХ ОРГАНИЗАЦИЯХ, КРЕСТЬЯНСКИХ**  
(на 1 июля 2016 года;

	Сельскохозяйственные организации		
	сельскохозяйственные организации, не относящиеся к субъектам малого предпринимательства	малые предприятия	
<b>Общая площадь собственных<sup>1)</sup> и арендованных теплиц и парников</b>	<b>2254312</b>	<b>2044184</b>	<b>176709</b>
в том числе:			
зимних	2099118	2010494	79205
весенних парников	124234	7130	94504
из общей площади теплиц - гидропонных	30960	26560	3000
	1768760	1700760	68000
<b>Общая площадь арендованных теплиц и парников</b>	<b>868999</b>	<b>830000</b>	<b>38999</b>
в том числе:			
зимних	853999	830000	23999
весенних парников	15000	-	15000
из общей площади теплиц - гидропонных	-	-	-
	848000	830000	18000
<b>Общая площадь теплиц и парников, оборудованных системами автоматизированного контроля технологических процессов</b>	<b>1489901</b>	<b>1411206</b>	<b>78595</b>
в том числе:			
зимних	1489801	1411206	78595
весенних парников	100	-	-
из общей площади теплиц - гидропонных	-	-	-
	1318344	1250344	68000
<b>в процентах от площадей собственных и арендованных теплиц и парников</b>	<b>66,1</b>	<b>69,0</b>	<b>44,5</b>
в том числе:			
зимних	71,0	70,2	99,2
весенних парников	0,1	-	-
из общей площади теплиц - гидропонных	-	-	-
	74,5	73,5	100

<sup>1)</sup> За исключением сданных в аренду или переданных в пользование.

**(ФЕРМЕРСКИХ) ХОЗЯЙСТВАХ И У ИНДИВИДУАЛЬНЫХ ПРЕДПРИНИМАТЕЛЕЙ**  
квadratных метров)

в том числе		подсобные сельскохозяйственные предприятия несельскохозяйственных организаций	Крестьянские (фермерские) хозяйства и индивидуальные предприниматели	в том числе	
из них				крестьянские (фермерские) хозяйства	индивидуальные предприниматели
малые предприятия (без микропредприятий)	микропредприятия				
<b>30500</b>	<b>146209</b>	<b>33419</b>	<b>1743484</b>	<b>1074810</b>	<b>668674</b>
30000	49205	9419	185625	88870	96755
500	94004	22600	1078731	608946	469785
-	3000	1400	479128	376994	102134
30000	38000	-	23420	5420	18000
-	<b>38999</b>	-	<b>172047</b>	<b>120900</b>	<b>51147</b>
-	23999	-	20200	13900	6300
-	15000	-	111847	67000	44847
-	-	-	40000	40000	-
-	18000	-	-	-	-
<b>30000</b>	<b>48595</b>	<b>100</b>	<b>38572</b>	<b>26562</b>	<b>12010</b>
30000	48595	-	2150	2150	-
-	-	100	36422	24412	12010
-	-	-	-	-	-
30000	38000	-	420	420	-
<b>98,4</b>	<b>33,2</b>	<b>0,3</b>	<b>2,2</b>	<b>2,5</b>	<b>1,8</b>
100	98,8	-	1,2	2,4	-
-	-	0,4	3,4	4,0	2,6
-	-	-	-	-	-
100	100	-	1,8	7,7	-

**124. ЧИСЛО ЛИЧНЫХ ПОДСОБНЫХ И ДРУГИХ ИНДИВИДУАЛЬНЫХ ХОЗЯЙСТВ ГРАЖДАН,**

(на 1 июля)

	Личные подсобные и другие индивидуальные хозяйства граждан
<b>Число хозяйств, имевших в наличии теплицы и парники - всего</b>	<b>39619</b>
в том числе:	
зимние	4918
весенние	28598
парники	9238
<b>Общая площадь теплиц и парников, кв. м</b>	<b>7951111</b>
в том числе:	
зимних	1029392
весенних	5724775
парников	1196944

**ИМЕВШИХ ТЕПЛИЦЫ И ПАРНИКИ И ИХ ОБЩАЯ ПЛОЩАДЬ**

2016 года)

в том числе хозяйства	
личные подсобные	граждан, имеющих земельные участки для индивидуального жилищного строительства
<b>26333</b>	<b>13286</b>
3729	1189
19770	8828
4965	4273
<b>6687165</b>	<b>1263946</b>
917268	112124
4837744	887031
932153	264791

**125. ЧИСЛО СЕЛЬСКОХОЗЯЙСТВЕННЫХ ОРГАНИЗАЦИЙ, КРЕСТЬЯНСКИХ  
ОБЕСПЕЧЕННЫХ ОБЪЕКТАМИ**

(на 1 июля)

	Сельскохозяйственные организации	сельскохозяйственные организации, не относящиеся к субъектам малого предпринимательства	
		сельскохозяйственные организации, не относящиеся к субъектам малого предпринимательства	малые предприятия
<b>Число организаций (хозяйств), имевших:</b>			
Связь по автомобильным дорогам с твердым покрытием с районным центром или с сетью магистральных путей сообщения (автодорогой общего пользования, железнодорожной станцией, пристанью)	1454	440	1014
Внутрихозяйственные дороги с твердым покрытием	667	304	363
Подключение к сетям электроснабжения	1250	413	837
Подключение к сетям теплоснабжения	285	199	86
Подключение к сетям водоснабжения	812	319	493
Подключение к сетям газоснабжения	560	291	269
Автономные источники электроснабжения	154	118	36
Автономные источники теплоснабжения (собственная котельная)	237	133	104
Автономные источники водоснабжения (собственный водозабор, колодец, скважина)	502	204	298
Оборудованная топливозаправочная станция	268	178	90
Пункт заправки сжиженным газом	16	14	2
Телефонная связь	1054	395	659
Внутрипроизводственная фиксированная телефонная связь	333	206	127
Подключение к сети Интернет	849	360	489
<b>В процентах от общего числа организаций (хозяйств) соответствующей категории</b>			
Связь по автомобильным дорогам с твердым покрытием с районным центром или с сетью магистральных путей сообщения (автодорогой общего пользования, железнодорожной станцией, пристанью)	96,4	98,0	95,7
Внутрихозяйственные дороги с твердым покрытием	44,2	67,7	34,2
Подключение к сетям электроснабжения	82,8	92,0	79,0
Подключение к сетям теплоснабжения	18,9	44,3	8,1
Подключение к сетям водоснабжения	53,8	71,0	46,5
Подключение к сетям газоснабжения	37,1	64,8	25,4
Автономные источники электроснабжения	10,2	26,3	3,4
Автономные источники теплоснабжения (собственная котельная)	15,7	29,6	9,8
Автономные источники водоснабжения (собственный водозабор, колодец, скважина)	33,3	45,4	28,1
Оборудованная топливозаправочная станция	17,8	39,6	8,5

(ФЕРМЕРСКИХ) ХОЗЯЙСТВ И ИНДИВИДУАЛЬНЫХ ПРЕДПРИНИМАТЕЛЕЙ,  
ИНФРАСТРУКТУРЫ

2016 года)

в том числе		Крестьянские (фермерские) хозяйства и индивидуальные предприниматели	в том числе	
из них			крестьянские (фермерские) хозяйства	индивидуальные предприниматели
малые предприятия (без микропредприятий)	микропредприятия			
178	836	8863	6529	2334
105	258	x	x	x
170	667	6259	4608	1651
17	69	273	141	132
141	352	2446	1749	697
94	175	1384	1049	335
30	6	707	454	253
26	78	721	454	267
82	216	2543	1710	833
33	57	166	132	34
2	-	x	x	x
164	495	9049	6645	2404
36	91	x	x	x
147	342	3813	2813	1000
96,7	95,4	62,8	64,9	57,3
57,1	29,5	x	x	x
92,4	76,1	44,3	45,8	40,6
9,2	7,9	1,9	1,4	3,2
76,6	40,2	17,3	17,4	17,1
51,1	20,0	9,8	10,4	8,2
16,3	0,7	5,0	4,5	6,2
14,1	8,9	5,1	4,5	6,6
44,6	24,7	18,0	17,0	20,5
17,9	6,5	1,2	1,3	0,8

ПРОИЗВОДСТВЕННАЯ ИНФРАСТРУКТУРА,  
ТЕХНИЧЕСКИЕ СРЕДСТВА И ТЕХНОЛОГИИ

	Сельскохозяйственные организации	Сельскохозяйственные организации, не относящиеся к субъектам малого предпринимательства	
		сельскохозяйственные организации, не относящиеся к субъектам малого предпринимательства	малые предприятия
Пункт заправки сжиженным газом	1,1	3,1	0,2
Телефонная связь	69,8	88,0	62,2
Внутрипроизводственная фиксированная телефонная связь	22,1	45,9	12,0
Подключение к сети Интернет	56,3	80,2	46,1
<b>В процентах от общего числа организаций (хозяйств) соответствующей категории, осуществлявших сельскохозяйственную деятельность в I полугодии 2016 года</b>			
Связь по автомобильным дорогам с твердым покрытием с районным центром или с сетью магистральных путей сообщения (автодорогой общего пользования, железнодорожной станцией, пристанью)	128,8	118,3	133,9
Внутрихозяйственные дороги с твердым покрытием	59,1	81,7	48,0
Подключение к сетям электроснабжения	110,7	111,0	110,6
Подключение к сетям теплоснабжения	25,2	53,5	11,4
Подключение к сетям водоснабжения	71,9	85,8	65,1
Подключение к сетям газоснабжения	49,6	78,2	35,5
Автономные источники электроснабжения	13,6	31,7	4,8
Автономные источники теплоснабжения (собственная котельная)	21,0	35,8	13,7
Автономные источники водоснабжения (собственный водозабор, колодец, скважина)	44,5	54,8	39,4
Оборудованная топливозаправочная станция	23,7	47,8	11,9
Пункт заправки сжиженным газом	1,4	3,8	0,3
Телефонная связь	93,4	106,2	87,1
Внутрипроизводственная фиксированная телефонная связь	29,5	55,4	16,8
Подключение к сети Интернет	75,2	96,8	64,6

ПРОИЗВОДСТВЕННАЯ ИНФРАСТРУКТУРА,  
ТЕХНИЧЕСКИЕ СРЕДСТВА И ТЕХНОЛОГИИ

в том числе		Крестьянские (фермерские) хозяйства и индивидуальные предприниматели	в том числе	
из них			крестьянские (фермерские) хозяйства	индивидуальные предприниматели
малые предприятия (без микропредприятий)	микропредприятия			
1,1	-	x	x	x
89,1	56,5	64,1	66,1	59,1
19,6	10,4	x	x	x
79,9	39,0	27,0	28,0	24,6
113,4	139,3	97,9	98,2	97,1
66,9	43,0	x	x	x
108,3	111,2	69,1	69,3	68,7
10,8	11,5	3,0	2,1	5,5
89,8	58,7	27,0	26,3	29,0
59,9	29,2	15,3	15,8	13,9
19,1	1,0	7,8	6,8	10,5
16,6	13,0	8,0	6,8	11,1
52,2	36,0	28,1	25,7	34,7
21,0	9,5	1,8	2,0	1,4
1,3	-	x	x	x
104,5	82,5	99,9	99,9	100
22,9	15,2	x	x	x
93,6	57,0	42,1	42,3	41,6



**126. ЧИСЛО ХОЗЯЙСТВ НАСЕЛЕНИЯ, ОБЕСПЕЧЕННЫХ ОБЪЕКТАМИ ИНФРАСТРУКТУРЫ**  
(на 1 июля 2016 года)

	Личные подсобные и другие индивидуальные хозяйства граждан	в том числе хозяйства		Некоммерческие объединения граждан	в том числе	
		личные подсобные	граждан, имеющих земельные участки для индивидуального жилищного строительства <sup>1)</sup>		садоводческие	дачные
<b>Число хозяйств, имевших:</b>						
Связь по автомобильным дорогам с твердым покрытием с районным центром или с сетью магистральных путей сообщения (автодорогой общего пользования, железнодорожной станцией, пристанью)	1011760	735382	276378	1336	1307	29
Подключение к сетям электроснабжения	1005256	727158	278098	1070	1042	28
Подключение к сетям теплоснабжения	45112	29138	15974	x	x	x
Подключение к сетям водоснабжения	890233	649358	240875	316	309	7
Подключение к сетям газоснабжения	864770	609771	254999	159	147	12
Отопление печное	164181	141029	23152	x	x	x
Автономные источники теплоснабжения (собственная котельная)	636798	428136	208662	155	145	10
Автономные источники водоснабжения (собственный водозабор, колодец, скважина)	322244	243977	78267	818	799	19
Телефонная (фиксированная) связь <sup>2)</sup>	243905	181024	62881	1027	1002	25
Мобильная (сотовая) связь	990322	716246	274076	x	x	x
Подключение к сети Интернет	532519	364570	167949	x	x	x
Охрана	x	x	x	34	34	-
<b>В процентах от общего числа хозяйств соответствующей категории</b>						
Связь по автомобильным дорогам с твердым покрытием с районным центром или с сетью магистральных путей сообщения (автодорогой общего пользования, железнодорожной станцией, пристанью)	88,1	88,9	86,0	96,3	96,2	100
Подключение к сетям электроснабжения	87,5	87,9	86,5	77,1	76,7	96,6
Подключение к сетям теплоснабжения	3,9	3,5	5,0	x	x	x
Подключение к сетям водоснабжения	77,5	78,5	74,9	22,8	22,7	24,1
Подключение к сетям газоснабжения	75,3	73,7	79,3	11,5	10,8	41,4
Отопление печное	14,3	17,1	7,2	x	x	x
Автономные источники теплоснабжения (собственная котельная)	55,4	51,8	64,9	11,2	10,7	34,5
Автономные источники водоснабжения (собственный водозабор, колодец, скважина)	28,1	29,5	24,4	58,9	58,8	65,5
Телефонная (фиксированная) связь <sup>2)</sup>	21,2	21,9	19,6	74,0	73,7	86,2
Мобильная (сотовая) связь	86,2	86,6	85,3	x	x	x
Подключение к сети Интернет	46,4	44,1	52,3	x	x	x
Охрана	x	x	x	2,4	2,5	-

**ПРОИЗВОДСТВЕННАЯ ИНФРАСТРУКТУРА,  
ТЕХНИЧЕСКИЕ СРЕДСТВА И ТЕХНОЛОГИИ**

	Личные подсобные и другие индивидуальные хозяйства граждан	в том числе хозяйства		Некоммерческие объединения граждан	в том числе	
		личные подсобные	граждан, имеющих земельные участки для индивидуального жилищного строительства <sup>1)</sup>		садоводческие	дачные
<b>В процентах от общего числа хозяйств соответствующей категории, осуществлявших сельскохозяйственную деятельность в I полугодии 2016 года</b>						
Связь по автомобильным дорогам с твердым покрытием с районным центром или с сетью магистральных путей сообщения (автодорогой общего пользования, железнодорожной станцией, пристанью)	103,5	104,5	101,1	103,2	103,3	100
Подключение к сетям электроснабжения	102,9	103,3	101,8	82,7	82,4	96,6
Подключение к сетям теплоснабжения	4,6	4,1	5,8	x	x	x
Подключение к сетям водоснабжения	91,1	92,3	88,1	24,4	24,4	24,1
Подключение к сетям газоснабжения	88,5	86,6	93,3	12,3	11,6	41,4
Отопление печное	16,8	20,0	8,5	x	x	x
Автономные источники теплоснабжения (собственная котельная)	65,2	60,8	76,4	12,0	11,5	34,5
Автономные источники водоснабжения (собственный водозабор, колодец, скважина)	33,0	34,7	28,6	63,2	63,2	65,5
Телефонная (фиксированная) связь <sup>2)</sup>	25,0	25,7	23,0	79,4	79,2	86,2
Мобильная (сотовая) связь	101,3	101,8	100,3	x	x	x
Подключение к сети Интернет	54,5	51,8	61,5	x	x	x
Охрана	x	x	x	2,6	2,7	-

<sup>1)</sup> Хозяйства граждан, имеющие земельные участки площадью 4 и более соток и занимающиеся сельскохозяйственным производством.

<sup>2)</sup> По некоммерческим объединениям граждан с учетом мобильной (сотовой) связи.

**127. ЧИСЛО СЕЛЬСКОХОЗЯЙСТВЕННЫХ ОРГАНИЗАЦИЙ, КРЕСТЬЯНСКИХ  
ПРИМЕНЯВШИХ**  
(на 1 июля)

	Сельскохозяйственные организации	сельскохозяйственные организации, не относящиеся к субъектам малого предпринимательства	
		сельскохозяйственные организации, не относящиеся к субъектам малого предпринимательства	малые предприятия
<b>Число организаций (хозяйств), применявших инновационные технологии:</b>			
Капельная система орошения	99	49	50
Биологические методы защиты растений от вредителей и болезней	111	45	66
Система индивидуального кормления скота	40	25	15
Метод бесклеточного содержания птицы	31	23	8
Очистные сооружения на животноводческих фермах	188	154	34
Система водоотведения и очистки производственных стоков	79	68	11
Возобновляемые источники энергоснабжения:	4	3	1
биоэнергетические установки	1	1	-
ветряные энергоустановки	-	-	-
солнечные батареи	3	2	1
Система точного вождения и дистанционного контроля качества выполнения технологических процессов, как переносных, так и стационарных, вмонтированных в отдельные виды техники	161	93	68
<b>В процентах от общего числа организаций (хозяйств) соответствующей категории</b>			
Капельная система орошения	6,6	10,9	4,7
Биологические методы защиты растений от вредителей и болезней	7,4	10,0	6,2
Система индивидуального кормления скота	2,7	5,6	1,4
Метод бесклеточного содержания птицы	2,1	5,1	0,8
Очистные сооружения на животноводческих фермах	12,5	34,3	3,2
Система водоотведения и очистки производственных стоков	5,2	15,1	1,0
Возобновляемые источники энергоснабжения:	0,3	0,7	0,1
биоэнергетические установки	0,1	0,2	-
ветряные энергоустановки	-	-	-
солнечные батареи	0,2	0,4	0,1
Система точного вождения и дистанционного контроля качества выполнения технологических процессов, как переносных, так и стационарных, вмонтированных в отдельные виды техники	10,7	20,7	6,4
<b>В процентах от числа организаций (хозяйств) соответствующей категории, осуществлявших сельскохозяйственную деятельность в I полугодии 2016 года</b>			
Капельная система орошения	8,8	13,2	6,6
Биологические методы защиты растений от вредителей и болезней	9,8	12,1	8,7
Система индивидуального кормления скота	3,5	6,7	2,0
Метод бесклеточного содержания птицы	2,7	6,2	1,1
Очистные сооружения на животноводческих фермах	16,7	41,4	4,5
Система водоотведения и очистки производственных стоков	7,0	18,3	1,5
Возобновляемые источники энергоснабжения:	0,4	0,8	0,1
биоэнергетические установки	0,1	0,3	-
ветряные энергоустановки	-	-	-
солнечные батареи	0,3	0,5	0,1
Система точного вождения и дистанционного контроля качества выполнения технологических процессов, как переносных, так и стационарных, вмонтированных в отдельные виды техники	14,3	25,0	9,0

(ФЕРМЕРСКИХ) ХОЗЯЙСТВ И ИНДИВИДУАЛЬНЫХ ПРЕДПРИНИМАТЕЛЕЙ,  
ИННОВАЦИОННЫЕ ТЕХНОЛОГИИ

2016 года)

в том числе		Крестьянские (фермерские) хозяйства и индивидуальные предприниматели	в том числе	
из них			крестьянские (фермерские) хозяйства	индивидуальные предприниматели
малые предприятия (без микропредприятий)	микропредприятия			
12	38	353	191	162
17	49	573	433	140
6	9	62	47	15
3	5	66	39	27
8	26	197	130	67
8	3	54	37	17
-	1	21	15	6
-	-	1	-	1
-	-	1	-	1
-	1	13	10	3
26	42	122	108	14
6,5	4,3	2,5	1,9	4,0
9,2	5,6	4,1	4,3	3,4
3,3	1,0	0,4	0,5	0,4
1,6	0,6	0,5	0,4	0,7
4,3	3,0	1,4	1,3	1,6
4,3	0,3	0,4	0,4	0,4
-	0,1	0,1	0,1	0,1
-	-	0,0	-	0,0
-	-	0,0	-	0,0
-	0,1	0,1	0,1	0,1
14,1	4,8	0,9	1,1	0,3
7,6	6,3	3,9	2,9	6,7
10,8	8,2	6,3	6,5	5,8
3,8	1,5	0,7	0,7	0,6
1,9	0,8	0,7	0,6	1,1
5,1	4,3	2,2	2,0	2,8
5,1	0,5	0,6	0,6	0,7
-	0,2	0,2	0,2	0,2
-	-	0,0	-	0,0
-	-	0,0	-	0,0
-	0,2	0,1	0,2	0,1
16,6	7,0	1,3	1,6	0,6

**128. ЧИСЛО СЕЛЬСКОХОЗЯЙСТВЕННЫХ ОРГАНИЗАЦИЙ, КРЕСТЬЯНСКИХ  
ИМЕВШИХ ПЕРЕРАБАТЫВАЮЩИЕ**

(на 1 июля)

	Сельскохозяйственные организации (без микро-предприятий)	в том числе	
		сельскохозяйственные организации, не относящиеся к субъектам малого предпринимательства	малые предприятия (без микропредприятий)
<b>Число организаций (хозяйств), имевших мощности по производству:</b>	<b>134</b>	<b>117</b>	<b>17</b>
муки	30	28	2
крупы	18	17	1
комбикормов	79	70	9
мясопродуктов	36	32	4
молокопродуктов	9	9	-
масла растительного	20	20	-
консервов овощных	7	7	-
консервов плодовых и ягодных	4	4	-
других пищевых продуктов	14	11	3
<b>В процентах от общего числа организаций (хозяйств) соответствующей категории , имевших мощности по производству:</b>			
муки	22,4	23,9	11,8
крупы	13,4	14,5	5,9
комбикормов	59,0	59,8	52,9
мясопродуктов	26,9	27,4	23,5
молокопродуктов	6,7	7,7	-
масла растительного	14,9	17,1	-
консервов овощных	5,2	6,0	-
консервов плодовых и ягодных	3,0	3,4	-
других пищевых продуктов	10,4	9,4	17,6
<b>В процентах от числа организаций (хозяйств) соответствующей категории , осуществлявших сельскохозяйственную деятельность в I полугодии 2016 года</b>	<b>25,3</b>	<b>31,5</b>	<b>10,8</b>
муки	5,7	7,5	1,3
крупы	3,4	4,6	0,6
комбикормов	14,9	18,8	5,7
мясопродуктов	6,8	8,6	2,5
молокопродуктов	1,7	2,4	-
масла растительного	3,8	5,4	-
консервов овощных	1,3	1,9	-
консервов плодовых и ягодных	0,8	1,1	-
других пищевых продуктов	2,6	3,0	1,9

**(ФЕРМЕРСКИХ) ХОЗЯЙСТВ И ИНДИВИДУАЛЬНЫХ ПРЕДПРИНИМАТЕЛЕЙ,  
МОЩНОСТИ**

2016 года)

Крестьянские (фермерские) хозяйства и индивидуальные предприниматели	в том числе			
	крестьянские (фермерские) хозяйства	из них		индивидуальные предприниматели
		юридические лица	главы крестьянских (фермерских) хозяйств	
<b>154</b>	<b>110</b>	<b>16</b>	<b>94</b>	<b>44</b>
15	10	4	6	5
22	16	1	15	6
103	76	10	66	27
12	7	2	5	5
21	16	1	15	5
10	6	1	5	4
1	1	-	1	-
1	1	-	1	-
4	2	-	2	2
9,7	9,1	25,0	6,4	11,4
14,3	14,5	6,3	16,0	13,6
66,9	69,1	62,5	70,2	61,4
7,8	6,4	12,5	5,3	11,4
13,6	14,5	6,3	16,0	11,4
6,5	5,5	6,3	5,3	9,1
0,6	0,9	-	1,1	-
0,6	0,9	-	1,1	-
2,6	1,8	-	2,1	4,5
<b>1,7</b>	<b>1,7</b>	<b>3,6</b>	<b>1,5</b>	<b>1,8</b>
0,2	0,2	0,9	0,1	0,2
0,2	0,2	0,2	0,2	0,2
1,1	1,1	2,3	1,1	1,1
0,1	0,1	0,5	0,1	0,2
0,2	0,2	0,2	0,2	0,2
0,1	0,1	0,2	0,1	0,2
0,0	0,0	-	0,0	-
0,0	0,0	-	0,0	-
0,0	0,0	-	0,0	0,1





## УСЛОВИЯ ВЕДЕНИЯ ХОЗЯЙСТВЕННОЙ ДЕЯТЕЛЬНОСТИ



**129. ЧИСЛО СЕЛЬСКОХОЗЯЙСТВЕННЫХ ОРГАНИЗАЦИЙ,  
ПОЛУЧАВШИХ КРЕДИТНЫЕ СРЕДСТВА И СУБСИДИИ (ДОТАЦИИ) В 2015 ГОДУ**

	Сельскохозяйственные организации <sup>1)</sup>	в том числе			
		сельскохозяйственные организации, не относящиеся к субъектам малого предпринимательства	малые предприятия	из них	
				малые предприятия (без микропредприятий)	микропредприятия
<b>Число сельскохозяйственных организаций, получавших кредитные средства:</b>	<b>289</b>	<b>134</b>	<b>155</b>	<b>46</b>	<b>109</b>
на пополнение оборотных средств	х	113	х	38	х
на приобретение земельных участков	х	6	х	3	х
на приобретение техники, машин и оборудования	х	35	х	20	х
на приобретение сельскохозяйственных животных	х	7	х	3	х
на строительство новых производственных объектов	х	5	х	-	х
на реконструкцию, модернизацию производственных объектов	х	6	х	-	х
другие цели	х	12	х	4	х
<b>В процентах от общего числа организаций соответствующей категории, осуществляющих сельскохозяйственную деятельность в 2015 году</b>	<b>25,6</b>	<b>36,3</b>	<b>20,4</b>	<b>29,3</b>	<b>18,1</b>
на пополнение оборотных средств	х	30,6	х	24,2	х
на приобретение земельных участков	х	1,6	х	1,9	х
на приобретение техники, машин и оборудования	х	9,5	х	12,7	х
на приобретение сельскохозяйственных животных	х	1,9	х	1,9	х
на строительство новых производственных объектов	х	1,4	х	-	х
на реконструкцию, модернизацию производственных объектов	х	1,6	х	-	х
другие цели	х	3,3	х	2,5	х
<b>Число сельскохозяйственных организаций, получавших субсидии (дотации) за счет средств федерального бюджета и/или бюджета субъекта Российской Федерации</b>	<b>610</b>	<b>220</b>	<b>390</b>	<b>100</b>	<b>290</b>
В процентах от общего числа организаций соответствующей категории, осуществляющих сельскохозяйственную деятельность в 2015 г.	<b>54,1</b>	<b>59,6</b>	<b>51,5</b>	<b>63,7</b>	<b>48,3</b>

<sup>1)</sup> Без учета подсобных сельскохозяйственных предприятий несельскохозяйственных организаций.

УСЛОВИЯ ВЕДЕНИЯ  
ХОЗЯЙСТВЕННОЙ ДЕЯТЕЛЬНОСТИ

**130. ЧИСЛО КРЕСТЬЯНСКИХ (ФЕРМЕРСКИХ) ХОЗЯЙСТВ И ИНДИВИДУАЛЬНЫХ ПРЕДПРИНИМАТЕЛЕЙ,  
ПОЛУЧАВШИХ КРЕДИТНЫЕ СРЕДСТВА И СУБСИДИИ (ДОТАЦИИ) В 2015 ГОДУ**

	Крестьянские (фермерские) хозяйства и ин- дивидуальные предприниматели	В том числе			
		крестьянские (фермерские) хозяйства	из них		индивидуальные предприниматели
			юридические лица	главы кре- стьянских (фермерских) хозяйств	
<b>Число хозяйств, получавших кредитные средства:</b>	<b>1239</b>	<b>956</b>	<b>60</b>	<b>896</b>	<b>283</b>
на пополнение оборотных средств	712	546	42	504	166
на приобретение земельных участков	105	85	6	79	20
на приобретение техники, машин и оборудования	406	331	21	310	75
на приобретение сельскохозяйственных животных	33	20	1	19	13
на строительство новых производственных объектов	41	27	2	25	14
на реконструкцию, модернизацию производственных объектов	49	36	1	35	13
другие цели	177	120	7	113	57
<b>В процентах от общего числа хозяйств соответствующей категории, осуществлявших сельскохозяйственную деятельность в 2015 г.</b>	<b>13,7</b>	<b>14,3</b>	<b>13,3</b>	<b>14,4</b>	<b>11,8</b>
на пополнение оборотных средств	7,8	8,2	9,3	8,1	6,9
на приобретение земельных участков	1,2	1,3	1,3	1,3	0,8
на приобретение техники, машин и оборудования	4,5	5,0	4,7	5,0	3,1
на приобретение сельскохозяйственных животных	0,4	0,3	0,2	0,3	0,5
на строительство новых производственных объектов	0,5	0,4	0,4	0,4	0,6
на реконструкцию, модернизацию производственных объектов	0,5	0,5	0,2	0,6	0,5
другие цели	2,0	1,8	1,6	1,8	2,4
<b>Число хозяйств, получавших субсидии (дотации) за счет средств федерального бюджета и/или бюджета субъекта Российской Федерации</b>	<b>2396</b>	<b>1921</b>	<b>103</b>	<b>1818</b>	<b>475</b>
в процентах от общего числа хозяйств соответствующей категории, осуществлявших сельскохозяйственную деятельность в 2015 г.	26,4	28,8	22,8	29,2	19,8

УСЛОВИЯ ВЕДЕНИЯ  
ХОЗЯЙСТВЕННОЙ ДЕЯТЕЛЬНОСТИ

**131. ЧИСЛО СЕЛЬСКОХОЗЯЙСТВЕННЫХ ОРГАНИЗАЦИЙ, КРЕСТЬЯНСКИХ (ФЕРМЕРСКИХ)  
ЯВЛЯВШИХСЯ ЧЛЕНАМИ СЕЛЬСКОХОЗЯЙСТВЕННЫХ**

(на 1 июля)

	Сельскохозяйственные организации	В ТОМ	
		сельскохозяйственные организации, не относящиеся к субъектам малого предпринимательства	малые предприятия
<b>Число организаций (хозяйств), являющихся членами сельскохозяйственных потребительских кооперативов- всего</b>	<b>20</b>	<b>1</b>	<b>19</b>
из них:			
перерабатывающих	7	1	6
сбытовых	8	-	8
снабженческих	1	-	1
обслуживающих	1	-	1
кредитных	6	-	6
страховых	-	-	-
других	-	-	-
<b>В процентах от общего числа организаций (хозяйств) соответствующей категории</b>	<b>1,3</b>	<b>0,2</b>	<b>1,8</b>
перерабатывающих	0,5	0,2	0,6
сбытовых	0,5	-	0,8
снабженческих	0,1	-	0,1
обслуживающих	0,1	-	0,1
кредитных	0,4	-	0,6
страховых	-	-	-
других	-	-	-
<b>В процентах от числа организаций (хозяйств) соответствующей категории, осуществлявших сельскохозяйственную деятельность в I полугодии 2016 г.</b>	<b>1,8</b>	<b>0,3</b>	<b>2,5</b>
перерабатывающих	0,6	0,3	0,8
сбытовых	0,7	-	1,1
снабженческих	0,1	-	0,1
обслуживающих	0,1	-	0,1
кредитных	0,5	-	0,8
страховых	-	-	-
других	-	-	-

УСЛОВИЯ ВЕДЕНИЯ  
ХОЗЯЙСТВЕННОЙ ДЕЯТЕЛЬНОСТИ

**ХОЗЯЙСТВ И ИНДИВИДУАЛЬНЫХ ПРЕДПРИНИМАТЕЛЕЙ,  
ПОТРЕБИТЕЛЬСКИХ КООПЕРАТИВОВ**

2016 года)

числе		Крестьянские (фермерские) хозяйства и индивидуальные предприниматели	в том числе	
из них			крестьянские (фермерские) хозяйства	индивидуальные предприниматели
малые предприятия (без микропредприятий)	микропредприятия			
<b>2</b>	<b>17</b>	<b>395</b>	<b>327</b>	<b>68</b>
1	5	38	29	9
1	7	103	90	13
-	1	46	36	10
-	1	76	70	6
-	6	126	94	32
-	-	-	-	-
-	-	57	48	9
<b>1,1</b>	<b>1,9</b>	<b>2,8</b>	<b>3,3</b>	<b>1,7</b>
0,5	0,6	0,3	0,3	0,2
0,5	0,8	0,7	0,9	0,3
-	0,1	0,3	0,4	0,2
-	0,1	0,5	0,7	0,1
-	0,7	0,9	0,9	0,8
-	-	-	-	-
-	-	0,4	0,5	0,2
<b>1,3</b>	<b>2,8</b>	<b>4,4</b>	<b>4,9</b>	<b>2,8</b>
0,6	0,8	0,4	0,4	0,4
0,6	1,2	1,1	1,4	0,5
-	0,2	0,5	0,5	0,4
-	0,2	0,8	1,1	0,2
-	1,0	1,4	1,4	1,3
-	-	-	-	-
-	-	0,6	0,7	0,4

**132. ЧИСЛО ЛИЧНЫХ ПОДСОБНЫХ И ДРУГИХ ИНДИВИДУАЛЬНЫХ  
И ФИЗИЧЕСКИХ ЛИЦ ДЛЯ ВЕДЕНИЯ СЕЛЬСКОХОЗЯЙСТВЕННОЙ**

(хозяйств)

	Организации (хозяйства) и физические		
	сельскохозяйственные органи- зации	крестьянские (фермерские) хозяйства	машино- технологические станции
	<b>Личные подсобные и другие</b>		
<b>Виды услуг:</b>			
подготовка почвы, посев сельскохозяйственных культур и их обработка	27393	46880	253
обеспечение семенами и посадочным материалом для посева	7772	6561	111
уборка урожая сельскохозяйственных культур	922	3822	46
заготовка растительных кормов	793	2679	11
содержание и уход за животными, стрижка овец	48	28	3
обеспечение молодняком животных, птицы	2053	2162	14
обеспечение концентрированными кормами	4328	5476	27
ветеринарное обслуживание	5105	604	34
искусственное осеменение	881	142	6
консультации агрономов, экономистов и других специа- листов	481	71	-
закупка сельхозпродукции	1363	2626	8
переработка продукции хозяйства	29	67	2
транспортные услуги	1702	1378	427
иные виды услуг	156	338	17
			<b>В том хозяйства граждан</b>
<b>Виды услуг:</b>			
подготовка почвы, посев сельскохозяйственных культур и их обработка	26686	45243	237
обеспечение семенами и посадочным материалом для посева	5046	5609	69
уборка урожая сельскохозяйственных культур	869	3578	39
заготовка растительных кормов	722	2594	11
содержание и уход за животными, стрижка овец	40	25	3
обеспечение молодняком животных, птицы	1697	1949	13
обеспечение концентрированными кормами	4028	5341	26
ветеринарное обслуживание	4764	570	17
искусственное осеменение	859	136	5
консультации агрономов, экономистов и других специа- листов	444	69	-
закупка сельхозпродукции	1262	1435	8
переработка продукции хозяйства	26	61	2
транспортные услуги	1665	1192	353
иные виды услуг	143	327	10
			<b>хозяйства граждан в городских</b>
<b>Виды услуг:</b>			
подготовка почвы, посев сельскохозяйственных культур и их обработка	707	1637	16
обеспечение семенами и посадочным материалом для посева	2726	952	42
уборка урожая сельскохозяйственных культур	53	244	7
заготовка растительных кормов	71	85	-
содержание и уход за животными, стрижка овец	8	3	-
обеспечение молодняком животных, птицы	356	213	1
обеспечение концентрированными кормами	300	135	1
ветеринарное обслуживание	341	34	17
искусственное осеменение	22	6	1
консультации агрономов, экономистов и других специа- листов	37	2	-
закупка сельхозпродукции	101	1191	-
переработка продукции хозяйства	3	6	-
транспортные услуги	37	186	74
иные виды услуг	13	11	7

<sup>1)</sup> Кроме организаций потребкооперации.

УСЛОВИЯ ВЕДЕНИЯ  
ХОЗЯЙСТВЕННОЙ ДЕЯТЕЛЬНОСТИ

**ХОЗЯЙСТВ ГРАЖДАН, ПОЛЬЗОВАВШИХСЯ УСЛУГАМИ ОРГАНИЗАЦИЙ (ХОЗЯЙСТВ)  
ДЕЯТЕЛЬНОСТИ В 2015 - 2016 ГГ.**

лица, оказывавшие услуги

несельскохозяйственные организации - юридические лица <sup>1)</sup>	потребительские кооперативы	кооперативные хозяйства (коопхозы)	индивидуальные предприниматели	родственники, соседи
<b>индивидуальные хозяйства граждан - всего</b>				
5836	131	386	98463	105891
11224	11418	617	159747	13289
107	24	28	6537	48562
70	273	48	4898	6405
97	17	5	556	1538
2636	639	132	39144	2654
2091	1535	295	60118	958
21436	96	56	13606	651
1386	8	6	2517	129
150	9	7	374	406
416	1112	130	17749	1464
32	21	2	390	2839
778	7	17	10239	16847
458	9	5	3585	9079
<b>числе:</b>				
<b>в сельских поселениях</b>				
5592	118	380	93159	93373
5868	11186	582	134742	10619
94	24	22	6131	40051
57	272	39	4464	5761
86	15	5	520	1369
2521	636	127	35565	2375
1823	1470	248	53531	862
19537	95	54	11920	590
1238	8	6	2448	121
138	9	2	297	395
289	1105	98	14627	1315
30	20	2	385	2484
770	7	17	9390	15087
449	4	5	3462	8403
<b>округах и городских поселениях</b>				
244	13	6	5304	12518
5356	232	35	25005	2670
13	-	6	406	8511
13	1	9	434	644
11	2	-	36	169
115	3	5	3579	279
268	65	47	6587	96
1899	1	2	1686	61
148	-	-	69	8
12	-	5	77	11
127	7	32	3122	149
2	1	-	5	355
8	-	-	849	1760
9	5	-	123	676

**133. РАСПРЕДЕЛЕНИЕ ЛИЧНЫХ ПОДСОБНЫХ И ДРУГИХ ИНДИВИДУАЛЬНЫХ  
И ФИЗИЧЕСКИХ ЛИЦ ДЛЯ ВЕДЕНИЯ СЕЛЬСКОХОЗЯЙСТВЕННОЙ**

(в процентах от общего числа услуг,

	Организации (хозяйства) и физические		
	сельскохозяйственные органи- зации	крестьянские (фермерские) хозяйства	машино- технологические станции
	<b>Личные подсобные и другие</b>		
Подготовка почвы, посев сельскохозяйственных культур и их обработка	51,7	64,4	26,4
Обеспечение семенами и посадочным материалом для посева	14,7	9,0	11,6
Уборка урожая сельскохозяйственных культур	1,7	5,2	4,8
Заготовка растительных кормов	1,5	3,7	1,1
Содержание и уход за животными, стрижка овец	0,1	0,0	0,3
Обеспечение молодняком животных, птицы	3,9	3,0	1,5
Обеспечение концентрированными кормами	8,2	7,5	2,8
Ветеринарное обслуживание	9,6	0,8	3,5
Искусственное осеменение	1,7	0,2	0,6
Консультации агрономов, экономистов и других специалистов	0,9	0,1	-
Закупка сельхозпродукции	2,6	3,6	0,8
Переработка продукции хозяйства	0,1	0,1	0,2
Транспортные услуги	3,2	1,9	44,5
Иные виды услуг	0,3	0,5	1,8
	<b>в том</b>		
	<b>хозяйства граждан</b>		
Подготовка почвы, посев сельскохозяйственных культур и их обработка	55,3	66,4	29,9
Обеспечение семенами и посадочным материалом для посева	10,5	8,2	8,7
Уборка урожая сельскохозяйственных культур	1,8	5,3	4,9
Заготовка растительных кормов	1,5	3,8	1,4
Содержание и уход за животными, стрижка овец	0,1	0,0	0,4
Обеспечение молодняком животных, птицы	3,5	2,9	1,6
Обеспечение концентрированными кормами	8,3	7,8	3,3
Ветеринарное обслуживание	9,9	0,8	2,1
Искусственное осеменение	1,8	0,2	0,6
Консультации агрономов, экономистов и других специалистов	0,9	0,1	-
Закупка сельхозпродукции	2,6	2,1	1,0
Переработка продукции хозяйства	0,1	0,1	0,3
Транспортные услуги	3,5	1,7	44,5
Иные виды услуг	0,3	0,5	1,3
	<b>хозяйства граждан в городских</b>		
Подготовка почвы, посев сельскохозяйственных культур и их обработка	14,8	34,8	9,6
Обеспечение семенами и посадочным материалом для посева	57,1	20,2	25,3
Уборка урожая сельскохозяйственных культур	1,1	5,2	4,2
Заготовка растительных кормов	1,5	1,8	-
Содержание и уход за животными, стрижка овец	0,2	0,1	-
Обеспечение молодняком животных, птицы	7,5	4,5	0,6
Обеспечение концентрированными кормами	6,3	2,9	0,6
Ветеринарное обслуживание	7,1	0,7	10,2
Искусственное осеменение	0,5	0,1	0,6
Консультации агрономов, экономистов и других специалистов	0,8	0,0	-
Закупка сельхозпродукции	2,1	25,3	-
Переработка продукции хозяйства	0,1	0,1	-
Транспортные услуги	0,8	4,0	44,6
Иные виды услуг	0,3	0,2	4,2

<sup>1)</sup> Кроме организаций потребкооперации.

**ХОЗЯЙСТВ ГРАЖДАН, ПОЛЬЗОВАВШИХСЯ УСЛУГАМИ ОРГАНИЗАЦИЙ  
ДЕЯТЕЛЬНОСТИ В 2015 - 2016 ГГ., ПО ВИДАМ УСЛУГ**

оказанных хозяйствам)

лица, оказывавшие услуги

несельскохозяйственные организации - юридические лица <sup>1)</sup>	потребительские кооперативы	кооперативные хозяйства (коопхозы)	индивидуальные предприниматели	родственники, соседи
<b>индивидуальные хозяйства граждан - всего</b>				
12,5	0,9	22,3	23,6	50,3
24,0	74,6	35,6	38,2	6,3
0,2	0,2	1,6	1,6	23,0
0,1	1,8	2,8	1,2	3,0
0,2	0,1	0,3	0,1	0,7
5,6	4,2	7,6	9,4	1,3
4,5	10,0	17,0	14,4	0,5
45,9	0,6	3,2	3,3	0,3
3,0	0,1	0,3	0,6	0,1
0,3	0,1	0,4	0,1	0,2
0,9	7,3	7,5	4,2	0,7
0,1	0,1	0,1	0,1	1,3
1,7	0,0	1,0	2,4	8,0
1,0	0,1	0,3	0,9	4,3
<b>числе:</b>				
<b>в сельских поселениях</b>				
14,5	0,8	23,9	25,1	51,1
15,2	74,7	36,7	36,4	5,8
0,2	0,2	1,4	1,7	21,9
0,1	1,8	2,5	1,2	3,2
0,2	0,1	0,3	0,1	0,7
6,5	4,2	8,0	9,6	1,3
4,7	9,8	15,6	14,4	0,5
50,8	0,6	3,4	3,2	0,3
3,2	0,1	0,4	0,7	0,1
0,4	0,1	0,1	0,1	0,2
0,8	7,4	6,2	3,9	0,7
0,1	0,1	0,1	0,1	1,4
2,0	0,0	1,1	2,5	8,3
1,2	0,0	0,3	0,9	4,6
<b>округах и городских поселениях</b>				
3,0	3,9	4,1	11,2	44,9
65,1	70,3	23,8	52,9	9,6
0,2	-	4,1	0,9	30,5
0,2	0,3	6,1	0,9	2,3
0,1	0,6	-	0,1	0,6
1,4	0,9	3,4	7,6	1,0
3,3	19,7	32,0	13,9	0,3
23,1	0,3	1,4	3,6	0,2
1,8	-	-	0,1	0,0
0,1	-	3,4	0,2	0,0
1,5	2,1	21,8	6,6	0,5
0,0	0,3	-	0,0	1,3
0,1	-	-	1,8	6,3
0,1	1,5	-	0,3	2,4



## Методологические пояснения

В **хозяйства всех категорий** включены сельскохозяйственные организации, крестьянские (фермерские) хозяйства, индивидуальные предприниматели и хозяйства населения.

К **сельскохозяйственным организациям** отнесены хозяйственные товарищества, общества и партнерства (в том числе публичные и непубличные акционерные общества), производственные кооперативы, родовые общины, унитарные предприятия, подсобные сельскохозяйственные предприятия несельскохозяйственных организаций.

В соответствии с официальной статистической методологией Росстата в рамках Всероссийской сельскохозяйственной переписи 2016 г. к **подсобным сельскохозяйственным предприятиям несельскохозяйственных организаций** отнесены хозяйства, имеющие посевные площади сельскохозяйственных культур не менее 50 гектаров и (или) не менее 10 голов крупного рогатого скота, или не менее 5 голов коров, или не менее 20 голов свиней, или не менее 15 голов овец или коз, или не менее 100 голов птицы, или не менее 10 голов лошадей.

К **малым сельскохозяйственным предприятиям (включая микропредприятия)** отнесены юридические лица – коммерческие организации, внесенные в единый государственный реестр юридических лиц и соответствующие условиям, установленным Федеральным законом от 24 июля 2007 г. № 209-ФЗ «О развитии малого и среднего предпринимательства в Российской Федерации».

**Крестьянское (фермерское) хозяйство** – объединение граждан, связанных родством и (или) свойством, имеющих в общей собственности имущество и совместно осуществляющих производственную и иную хозяйственную деятельность (производство, переработку, хранение, транспортировку и реализацию сельскохозяйственной продукции), основанную на их личном участии (статья 1 Федерального закона от 11 июня 2003 г. № 74-ФЗ «О крестьянском (фермерском) хозяйстве»).

**Индивидуальный предприниматель** – гражданин (физическое лицо), занимающийся предпринимательской деятельностью без образования юридического лица с момента его государственной регистрации в соответствии со статьей 23 Гражданского кодекса Российской Федерации и заявивший в Свидетельстве о государственной регистрации виды деятельности, отнесенные согласно Общероссийскому классификатору видов экономической деятельности (ОКВЭД) к сельскому хозяйству.

К **хозяйствам населения** отнесены личные подсобные и другие индивидуальные хозяйства граждан, а также хозяйства граждан, имеющих земельные участки в садоводческих, огороднических и дачных некоммерческих объединениях.

**Личное подсобное хозяйство** – форма непредпринимательской деятельности по производству и переработке сельскохозяйственной продукции, осуществляемой личным трудом гражданина и членов его семьи в целях удовлетворения личных потребностей на земельном участке, предоставленном или приобретенном для ведения личного подсобного хозяйства. Землепользование хозяйств может состоять из приусадебных и полевых участков (статьи 2, 4 Федерального закона от 7 июля 2003 г. № 112-ФЗ «О личном подсобном хозяйстве»).

К **другим индивидуальным хозяйствам граждан** отнесены:

- граждане, имеющие земельные участки для индивидуального жилищного строительства с площадью 4 и более соток и занимающиеся сельскохозяйственным производством;
- граждане, имеющие земельные участки (садовые, огородные, дачные и другие), не входящие в некоммерческие объединения граждан;
- граждане, не имеющие земли, но имеющие сельскохозяйственных животных.

**Садоводческое, огородническое, дачное некоммерческое объединение граждан** – некоммерческая организация, учрежденная гражданами на добровольных началах для содействия ее членам в решении общих социально-хозяйственных задач ведения садоводства, огородничества и дачного хозяйства (статья 1 Федерального закона от 15 апреля 1998 г. № 66-ФЗ «О садоводческих, огороднических и дачных некоммерческих объединениях граждан»).

Итоги по категориям сельскохозяйственных производителей, в том числе по хозяйствам граждан в сельских поселениях, городских округах и городских поселениях сформированы в соответствии с Общероссийским классификатором территорий муниципальных образований (ОКТМО). В данные по хозяйствам граждан в сельских поселениях включены также соответствующие сведения по межселенным территориям.

В соответствии с официальной статистической методологией Росстата граждане, имеющие земельный участок в садоводческих, огороднических и дачных некоммерческих объединениях, личные подсобные и другие индивидуальные хозяйства граждан в городских поселениях и городских округах обследовались с применением выборочного метода статистического наблюдения. Сводные данные по этим категориям хозяйств представлены с учетом распространения данных выборочной совокупности на всю генеральную совокупность.

**Табл. 21, 24. Среднегодовая численность работников** – (средняя численность работников) включает: среднегодовую численность работников списочного состава, среднегодовую численность внешних совместителей и среднегодовую численность работников, выполнявших работы по договорам гражданско-правового характера.

**Табл. 3, 4, 6, 21, 24. Постоянные работники** – лица списочного состава, принятые на работу в соответствии с заключенным трудовым договором (контрактом) на неопределенный срок, то есть без указания времени его окончания.

**Табл. 6, 24. Наемные работники, занятые на постоянной основе** – работавшие по трудовому договору, заключенному на неопределенный срок в сельскохозяйственном производстве, а также на основе устной договоренности.

**Табл. 6, 21, 24. Временные и/или сезонные работники** – работавшие в организации (хозяйстве) по трудовым договорам о временной работе, заключенным в срок до двух месяцев, о сезонной работе на срок до шести месяцев и по договорам гражданско-правового характера, а также на основе устной договоренности.

**Табл. 1, 3, 4, 6, 8-10, 28-31. В общей площади земли** организации (хозяйства) показывается общая площадь, находящаяся в **пользовании** организации (хозяйства) на дату проведения переписи (с учетом арендованной, но без учета сданной в аренду).

В общую земельную площадь некоммерческого объединения включены земли, предоставленные гражданам объединения, и земли объединения общего пользования.

**Табл. 10, 19. Освоенный земельный участок** – участок в некоммерческих объединениях граждан, на котором имеются посадки картофеля, плодово-ягодных, овощных или декоративных культур, или участок, на котором произведены культурные технические мероприятия (корчевка леса и пней, расчистка и планировка участка, работы по окультуриванию почвы), или возведены жилые, хозяйственные постройки.

**Табл. 1, 3, 4, 6, 8, 10, 28-31. Сельскохозяйственные угодья** – земельные угодья, систематически используемые для получения сельскохозяйственной продукции. К ним относятся пашня, залежь, многолетние насаждения, сенокосы, пастбища.

**Табл. 1, 3, 4, 6, 8, 10, 28-31. Пашня** – сельскохозяйственное угодье, систематически обрабатываемое и используемое под посевы сельскохозяйственных культур, включая посевы многолетних трав, а также чистые пары. К пашне также относятся площади парников и теплиц. В пашню не включаются земельные участки сенокосов и пастбищ, распаханые с

целью их коренного улучшения и занятые посевами предварительных культур (в течение не более двух-трех лет), а также междурядья сада, используемые под посеvy.

**Табл. 1, 3, 4, 6, 8, 28-31. Сенокос** – сельскохозяйственное угодье, систематически используемое под сенокосение.

**Табл. 1, 3, 4, 6, 8, 28-31. Пастбище** – сельскохозяйственное угодье, систематически используемое для выпаса животных (и такое использование является основным), а также земельные участки, пригодные для выпаса скота, не используемые под сенокосы и не являющиеся залежью.

**Табл. 1, 3, 4, 6, 8, 10, 28-31. Залежь** – земельный участок, который ранее использовался под пашню и более одного года не использовался под посеvy сельскохозяйственных культур и не подготовлен под пар.

**Табл. 1, 3, 4, 6, 8-10, 28-31.** В площадь **фактически используемых сельскохозяйственных угодий** включаются сельскохозяйственные угодья, на которых фактически осуществлялось сельскохозяйственное производство в 2015-2016 годах.

**Табл. 28-30. Мелиорированные земли** – площади сельскохозяйственных угодий, имеющие мелиоративные сети (орошаемые или осушаемые) как действующие, так и не действующие.

**Табл. 1, 3, 4, 6, 8-10, 41-48. Посевные площади** – часть пашни, занятая под посеvy сельскохозяйственных культур.

**Табл. 54, 55. Посевные площади, засеянные элитными семенами.** Элитные семена (семена элиты) – семена сельскохозяйственного растения, которые получены от оригинальных семян и соответствуют требованиям нормативных документов в области семеноводства, утвержденных в порядке, установленном Правительством Российской Федерации (статья 7, глава II Федерального закона от 17 декабря 1997 г. № 149-ФЗ «О семеноводстве»).

**Табл. 28-31. Многолетние насаждения** – сельскохозяйственные угодья, используемые под искусственные насаждения древесных, кустарниковых (без лесной площади) и некоторых травянистых растений, предназначенных для получения урожая плодово-ягодной, технической и лекарственной продукции.

В площадь многолетних плодовых насаждений и ягодных культур включена площадь, занятая плодовыми деревьями, кустарниками, а также ягодниками на обособленных участках.

Площадь ягодных насаждений в междурядьях садов учитывается в площади соответствующей культуры.

**Табл. 79. Пестициды** – химические или биологические препараты, используемые для борьбы с вредителями и болезнями растений, сорными растениями, вредителями хранящейся сельскохозяйственной продукции, бытовыми вредителями и внешними паразитами животных, а также для регулирования роста растений, предуборочного удаления листьев (дефолианты), предуборочного подсушивания растений (десиканты).

**Табл. 1, 3, 4, 6, 8-10, 80-85. Поголовье сельскохозяйственных животных** включает поголовье всех возрастных групп соответствующего вида скота и птицы на 1 июля 2016 г., а на отдаленных и труднодоступных территориях, в которых перепись проходила с 15 сентября по 15 ноября, на 1 сентября 2016 года.

**Табл. 1, 3, 4, 6, 8, 9, 80-85. К молочному** крупному рогатому скоту относятся животные, основным видом продукции которых является молоко.

**Табл. 1, 3, 4, 6, 8, 9, 80-85. Мясной** крупный рогатый скот отражен по организациям (хозяйствам), специализирующимся на разведении скота мясных пород, при которых маточное поголовье предназначено для воспроизводства и выращивания телят подсосным методом до 8-месячного возраста при полном прекращении доения.

**Табл. 89.** К племенным относятся **сельскохозяйственные животные**, имеющие документально подтвержденное происхождение, используемые для воспроизводства определенной породы и зарегистрированные в установленном порядке.

**Табл. 112, 114.** К **разбрасывателям органических удобрений** относятся машины для транспортировки и поверхностного внесения в почву органических удобрений и торфа, а также машины для самозагрузки, транспортировки, поверхностного внесения жидких органических удобрений.

**Табл. 112, 114.** К **машинам для защиты растений** относятся машины для химической защиты сельскохозяйственных культур и многолетних насаждений пестицидами, включая протравливатели и опрыскиватели, опыливатели и аэрозольные аппараты всех видов и марок.

**Табл. 112, 114.** К **машинам для внесения минеральных удобрений и извести** относятся машины и агрегаты для поверхностного внесения в почву минеральных удобрений, известковых материалов и гипса.

**Табл. 112, 114.** К **машинам, установкам, аппаратам дождевальным и поливным насосным станциям** относятся дождевальные машины и установки, используемые для полива в движении способом дождевания зерновых, технических, кормовых и овощных культур, многолетних трав, лугов, пастбищ и ягодников. Также относятся передвижные поливные агрегаты и другие шланговые установки, предназначенные для полива по бороздам пропашных сельскохозяйственных культур, а также для влагозарядковых и промывных поливов.

**Табл. 112, 115, 116, 119.** **Комбайны кукурузоуборочные** – самоходные и прицепные кукурузоуборочные комбайны, приставки кукурузоуборочные.

**Табл. 113, 115.** **Бороны всех видов, кроме дисковых** – бороны, включая зубовые, сетчатые, лапчатые, игольчатые, комбинированные, пружинные, ротационные, шарнирные, шлейф-бороны и другие, кроме дисковых.

**Табл. 113, 115, 116.** **Машины свеклоуборочные** – машины, используемые для уборки корней сахарной, кормовой и маточной свеклы, брюквы и турнепса.

**Табл. 113-115.** **Установки доильные** – установки и аппараты, предназначенные как для машинного доения коров в переносные доильные ведра, так и в молокопроводы, по которым молоко транспортируется в молокоприемник.

**Табл. 121, 122.** **Склады и сооружения для хранения зерна** – помещения капитального типа для хранения зерна и семян: зерносклады для продовольственного и фуражного зерна, семеновохранилища, постройки напольного, закромного и других типов, стационарные и кукурузохранилища и другие.

**Табл. 121, 122.** **Склады и сооружения для хранения картофеля, овощей, плодов и ягод** – помещения капитального типа для хранения картофеля, овощей, плодов и ягод, используемых для продовольственных и семенных целей (без учета овощекартофелеохранилищ, входящих в состав животноводческих комплексов и предназначенные для хранения овощей и картофеля на корм скоту).

**Табл. 121, 122.** К **складам и сооружениям для хранения силоса и сенажа** отнесены башни, полубашни, облицованные ямы, траншеи и другие сооружения; сенажные сооружения башенного и траншейного типов, позволяющие обеспечить длительное герметическое хранение заложенного сенажа.

**Табл. 121, 122.** К **складам и сооружениям для хранения минеральных удобрений, пестицидов** отнесены закрытые помещения (включая немеханизированные склады), построенные по типовым проектам (без учета навесов для хранения минеральных удобрений, а также емкостей для аммиачной воды).

**Табл. 70, 123, 124. Теплица** – сооружение защищенного грунта со светопрозрачным покрытием, предназначенное для выращивания рассады, овощей и цветов, с уходом за ними внутри сооружения.

К **весенним теплицам** отнесены сезонные теплицы с весенне-осенним оборотом сельскохозяйственных культур.

**Зимние теплицы** – это теплицы круглогодического действия.

**Табл. 123, 124. Парник** – культивационное сооружение со светопрозрачным покрытием, предназначенное для выращивания рассады и овощей, с уходом за растениями снаружи сооружения.

**Табл. 123, 124. Гидропоника** – выращивание растений в искусственной среде без почвы (водной или твердо пористой, влаго- и воздухоемкой среде).

**Табл. 125, 126. Автомобильные дороги общего пользования** – автомобильные дороги, предназначенные для движения транспортных средств неограниченного круга лиц.

**Табл. 125, 126. Внутрихозяйственные дороги** – автодороги необщего пользования, состоящие на балансе сельскохозяйственной организации.

**Табл. 125, 126. К твердому покрытию автодорог** относятся: усовершенствованное покрытие (цементобетонное, асфальтобетонное, из щебня и гравия), обработанное вяжущими материалами, а также щебеночное, гравийное и мостовое покрытие.

**Табл. 125, 126. Внутрипроизводственная связь** – сеть электросвязи, создаваемая для управления внутрипроизводственной деятельностью, не имеющая выхода на сеть связи общего пользования.

**Табл. 125, 126. Телефонная связь**, включая мобильную (сотовую) связь, – телефонное соединение между пользователями посредством проводных и беспроводных соединений.

**Табл. 127. Под биологическим методом защиты растений от вредителей и болезней** понимают использование живых организмов и продуктов их жизнедеятельности для регуляции численности вредных видов.

**Табл. 127. Биоэнергетические установки** – установки, основанные на производстве тепла и энергии из биомассы, включая технологии преобразования энергии, основанные на принципах живой природы (биотопливные элементы, бионакопители энергии, биодвижители и т.д.).

**Табл. 127. Ветряные энергоустановки** – установки, преобразующие кинетическую энергию ветра в электрическую энергию.

**Табл. 127. Солнечные батареи** – несколько объединенных фотоэлектрических преобразователей (фотоэлементов) – полупроводниковых устройств, прямо преобразующих солнечную энергию в постоянный электрический ток.

**Табл. 131. Сельскохозяйственный потребительский кооператив** – сельскохозяйственный кооператив, созданный сельскохозяйственными товаропроизводителями (гражданами и (или) юридическими лицами), при условии их обязательного участия в его хозяйственной деятельности (статья 4 Федерального закона от 18 декабря 1995 г. № 193-ФЗ «О сельскохозяйственной кооперации»).

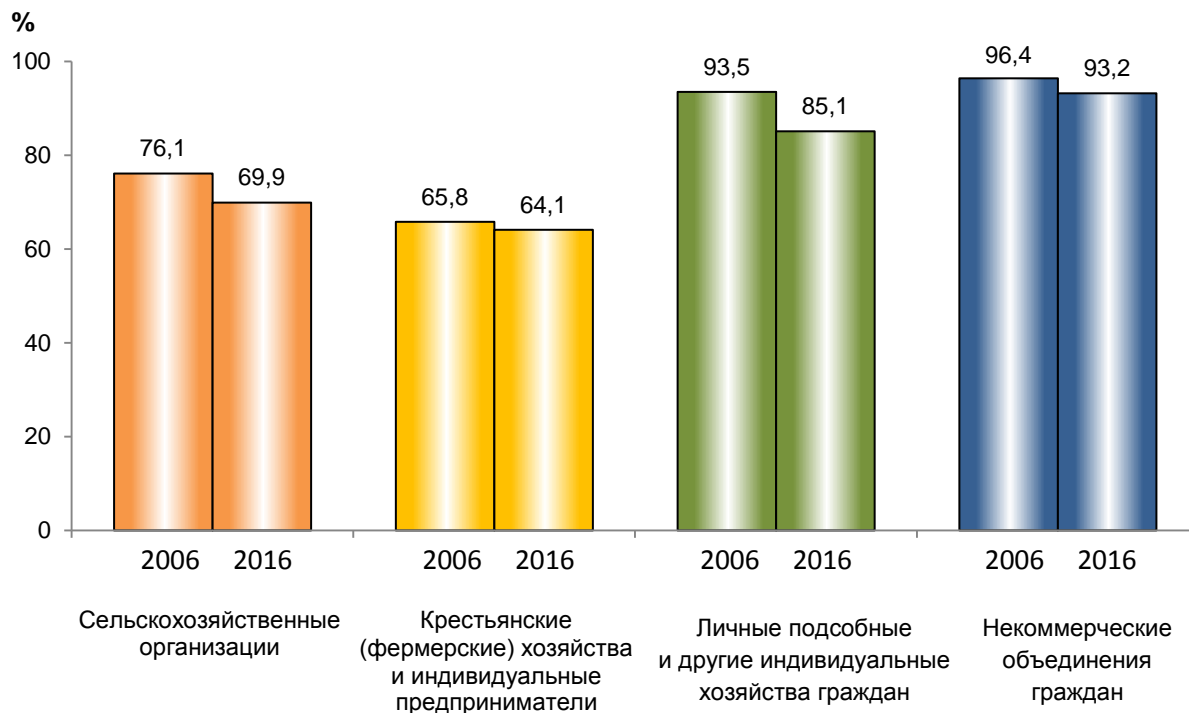
**Данные в группировках** приведены по сельскохозяйственным организациям (хозяйствам), осуществлявшим сельскохозяйственную деятельность в 2016 году.



## ДИАГРАММЫ

**1. УДЕЛЬНЫЙ ВЕС СЕЛЬСКОХОЗЯЙСТВЕННЫХ ОРГАНИЗАЦИЙ (ХОЗЯЙСТВ), ОСУЩЕСТВЛЯВШИХ СЕЛЬСКОХОЗЯЙСТВЕННУЮ ДЕЯТЕЛЬНОСТЬ В I ПОЛУГОДИИ 2006 И 2016 ГГ.**

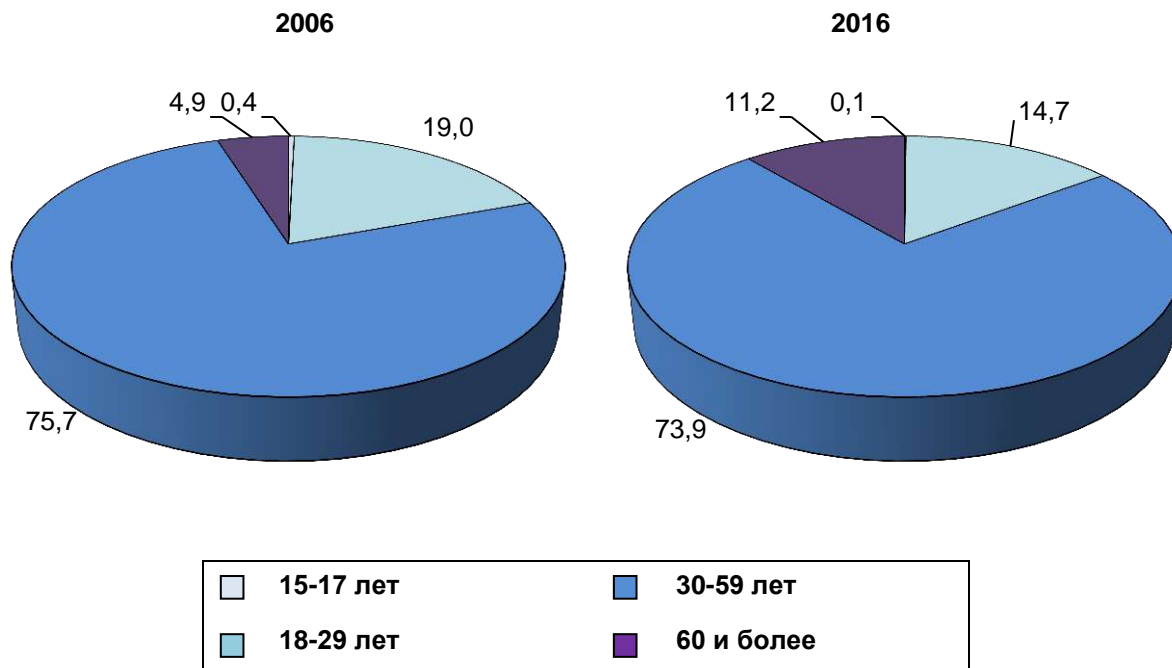
(в процентах от общего числа соответствующей категории организаций (хозяйств))



**2. РАСПРЕДЕЛЕНИЕ ПОСТОЯННЫХ РАБОТНИКОВ КРУПНЫХ И СРЕДНИХ СЕЛЬСКОХОЗЯЙСТВЕННЫХ ОРГАНИЗАЦИЙ ПО ВОЗРАСТУ**

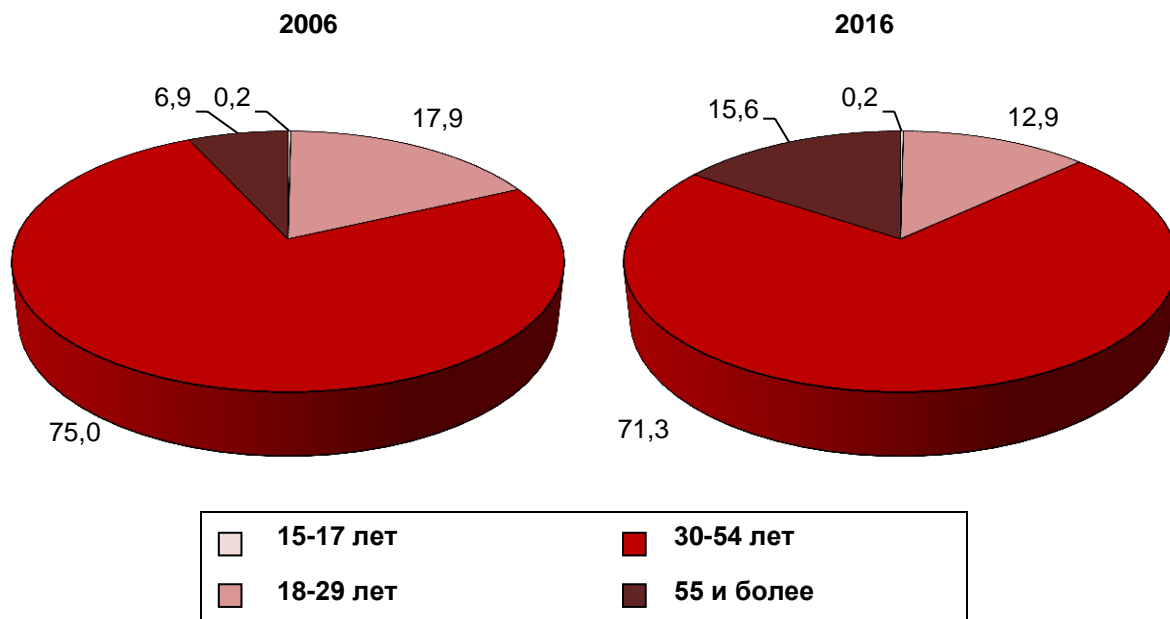
**Мужчины**

( на 1 июля; в процентах от общей численности постоянных работников - мужчин)



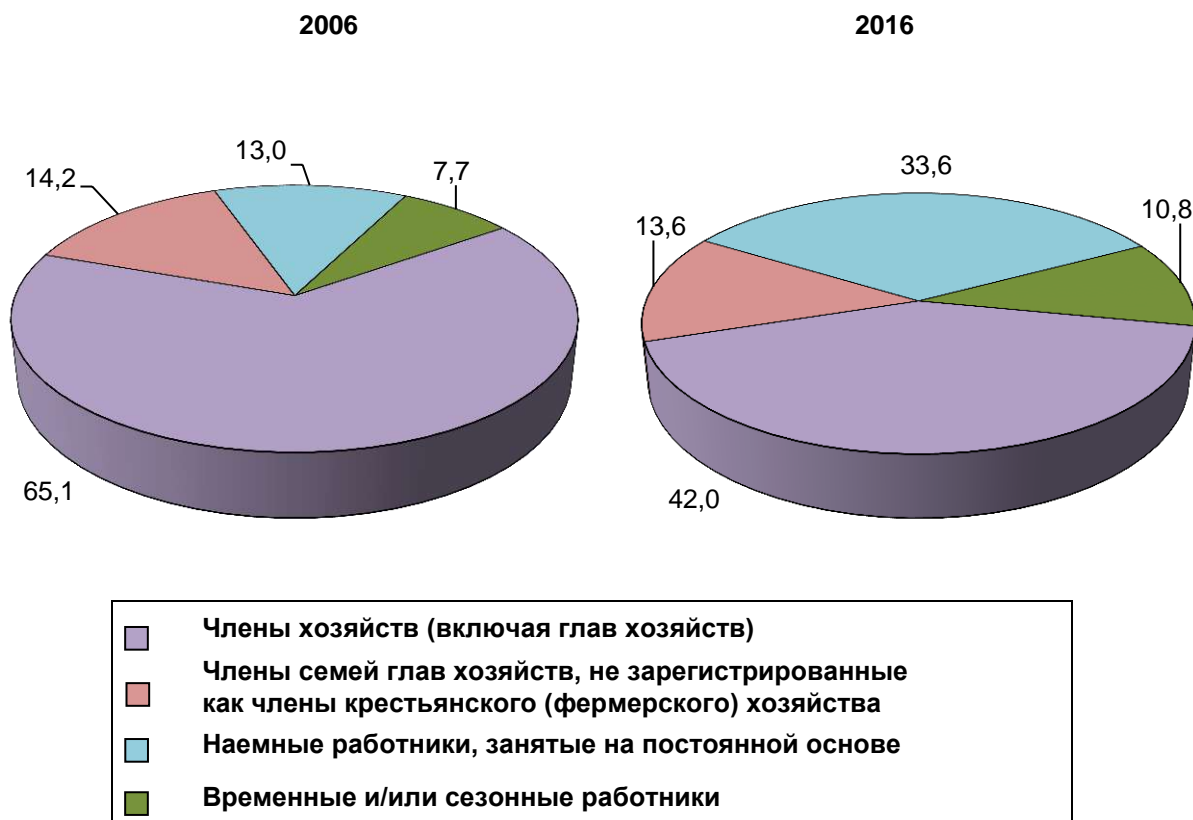
## Женщины

( на 1 июля; в процентах от общей численности постоянных работников - женщин)



### 3. РАСПРЕДЕЛЕНИЕ ЧИСЛЕННОСТИ РАБОТНИКОВ КРЕСТЬЯНСКИХ (ФЕРМЕРСКИХ) ХОЗЯЙСТВ В 2006 И 2016 ГГ.

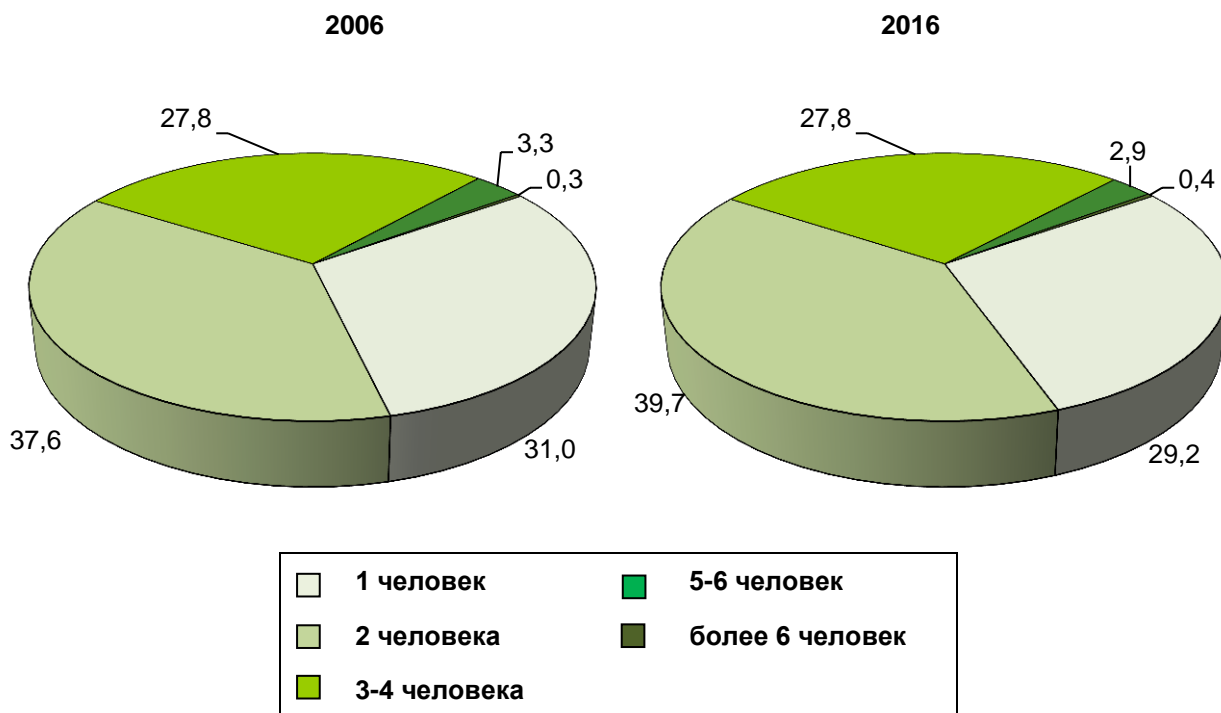
(на 1 июля; в процентах от общей численности работников, занятых в сельскохозяйственном производстве)





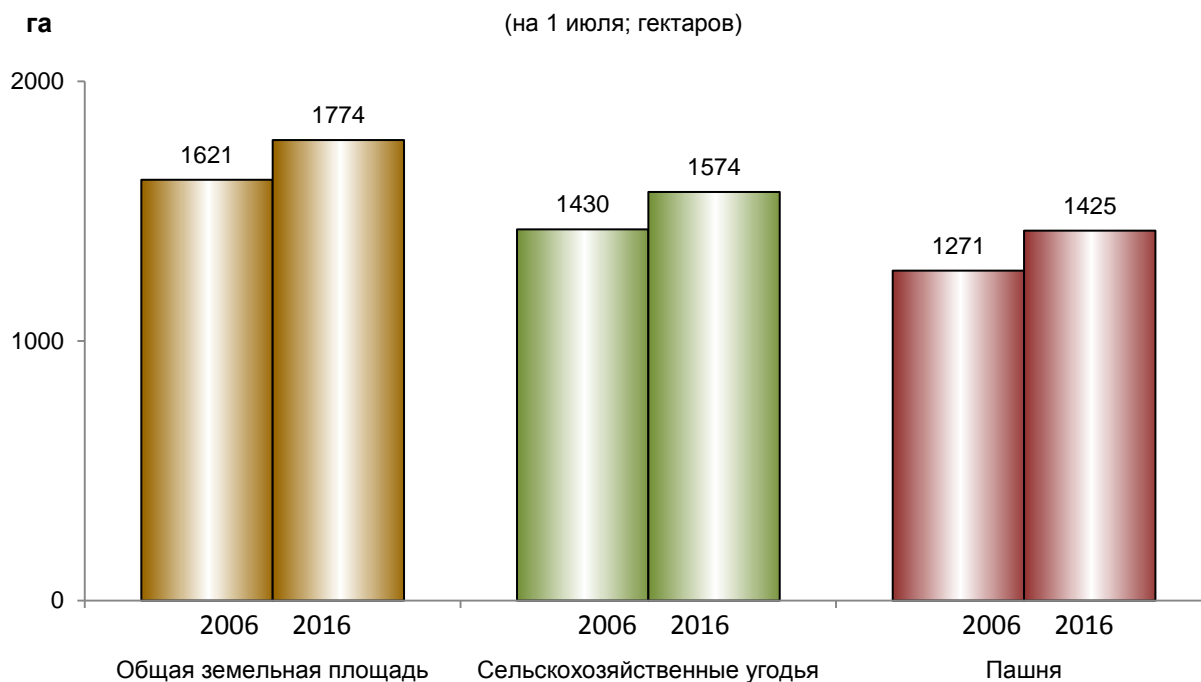
**4. РАСПРЕДЕЛЕНИЕ ЛИЧНЫХ ПОДСОБНЫХ ХОЗЯЙСТВ  
И ДРУГИХ ИНДИВИДУАЛЬНЫХ ХОЗЯЙСТВ ГРАЖДАН ПО ЧИСЛУ ЛИЦ,  
ЗАНЯТЫХ ВЫПОЛНЕНИЕМ СЕЛЬСКОХОЗЯЙСТВЕННЫХ РАБОТ В 2006 И 2016 ГГ.**

(на 1 июля; в процентах от общего числа личных подсобных хозяйств, осуществлявших сельскохозяйственную деятельность)

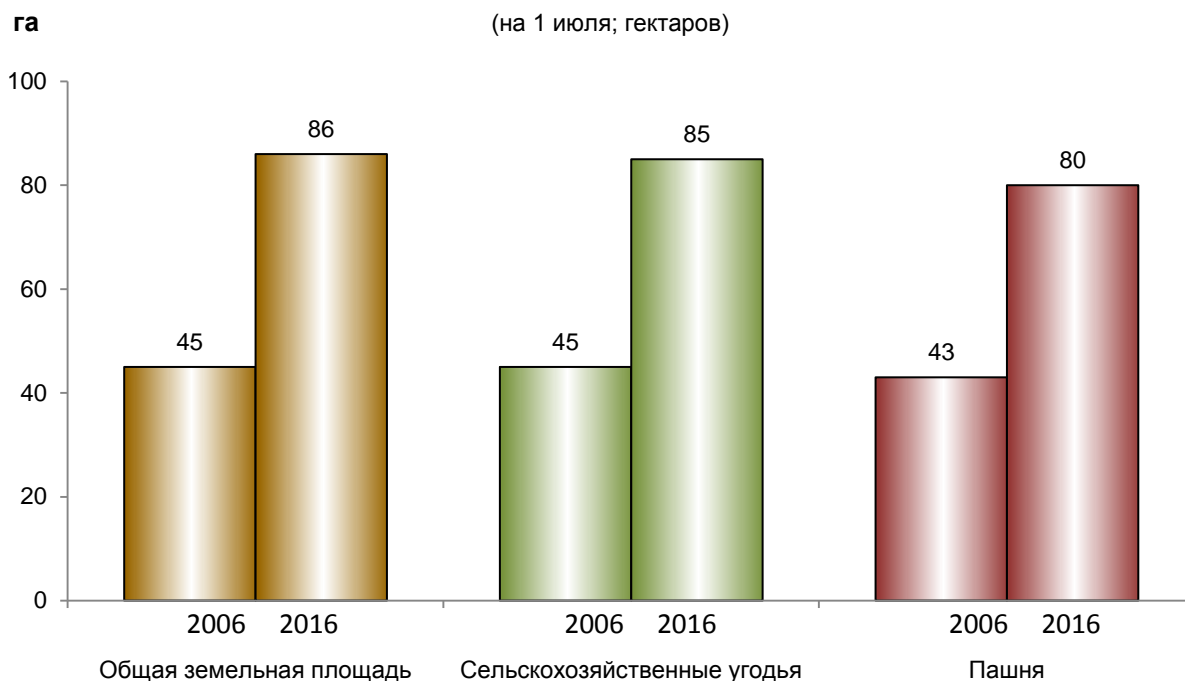


**5. ОБЩАЯ ПЛОЩАДЬ ЗЕМЛИ, ПЛОЩАДЬ СЕЛЬСКОХОЗЯЙСТВЕННЫХ УГОДИЙ  
И ПАШНИ В СРЕДНЕМ НА ОДНУ СЕЛЬСКОХОЗЯЙСТВЕННУЮ ОРГАНИЗАЦИЮ  
В 2006 И 2016 ГГ.**

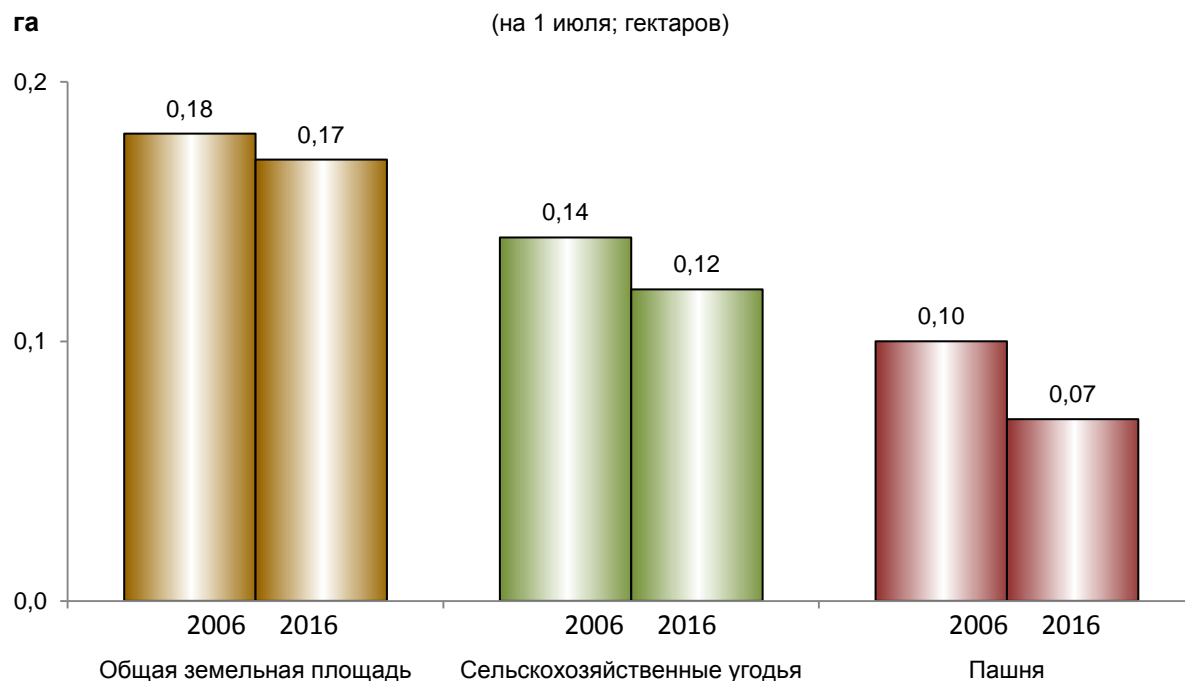
(на 1 июля; гектаров)



**6. ОБЩАЯ ПЛОЩАДЬ ЗЕМЛИ, ПЛОЩАДЬ СЕЛЬСКОХОЗЯЙСТВЕННЫХ УГОДИЙ И ПАШНИ В СРЕДНЕМ НА ОДНО КРЕСТЬЯНСКОЕ (ФЕРМЕРСКОЕ) ХОЗЯЙСТВО И ИНДИВИДУАЛЬНОГО ПРЕДПРИНИМАТЕЛЯ В 2006 И 2016 ГГ.**



**7. ОБЩАЯ ПЛОЩАДЬ ЗЕМЛИ, ПЛОЩАДЬ СЕЛЬСКОХОЗЯЙСТВЕННЫХ УГОДИЙ И ПАШНИ В СРЕДНЕМ НА ОДНО ЛИЧНОЕ ПОДСОБНОЕ ХОЗЯЙСТВО (ВКЛЮЧАЯ ДРУГИЕ ИНДИВИДУАЛЬНЫЕ ХОЗЯЙСТВА ГРАЖДАН) В 2006 И 2016 ГГ.**



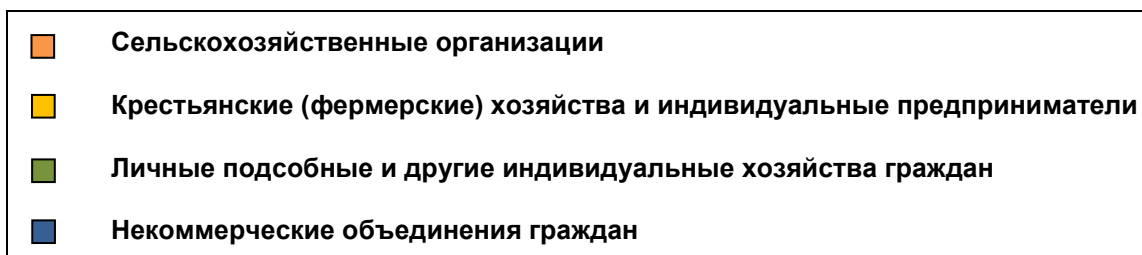
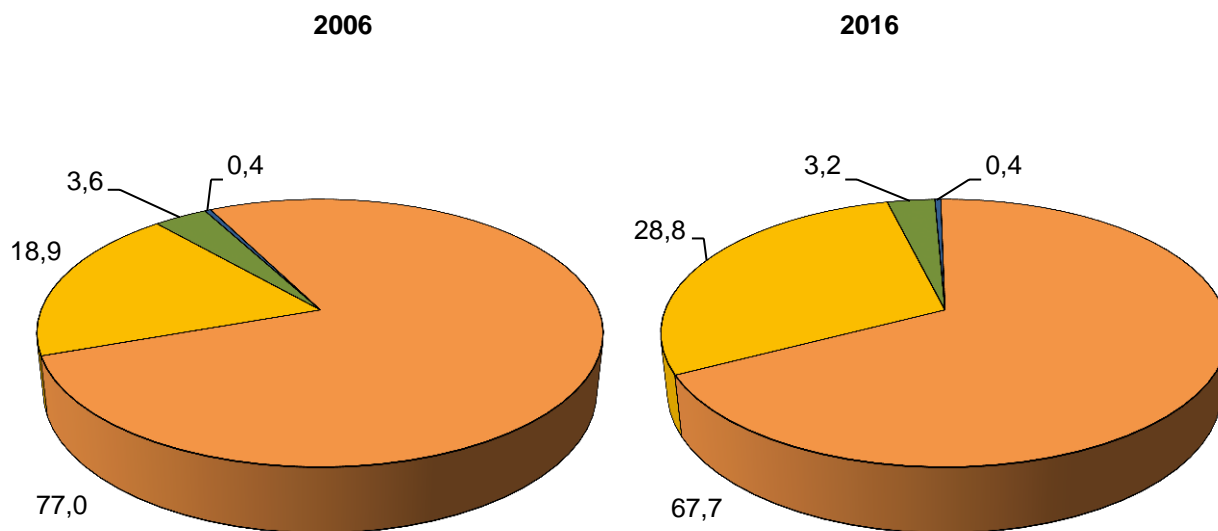
### 8. УДЕЛЬНЫЙ ВЕС ИСПОЛЗУЕМЫХ СЕЛЬСКОХОЗЯЙСТВЕННЫХ УГОДИЙ В 2006 И 2016 ГГ.

(на 1 июля; в процентах от общей площади сельскохозяйственных угодий соответствующей категории хозяйств)



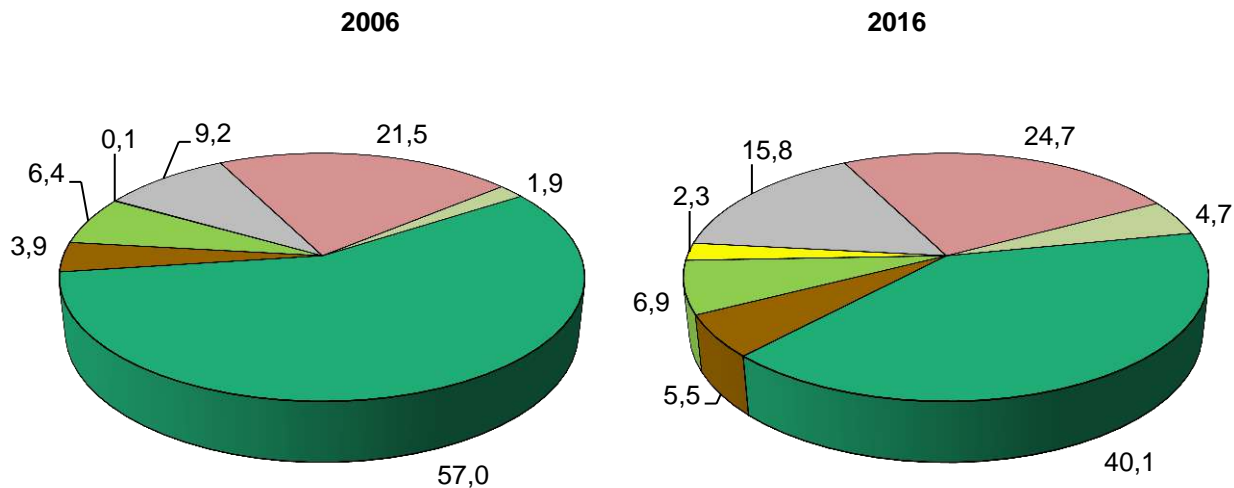
### 9. СТРУКТУРА СЕЛЬСКОХОЗЯЙСТВЕННЫХ УГОДИЙ ПО КАТЕГОРИЯМ ХОЗЯЙСТВ В 2006 И 2016 ГГ.

(на 1 июля; в процентах от общей площади сельскохозяйственных угодий в хозяйствах всех категорий)



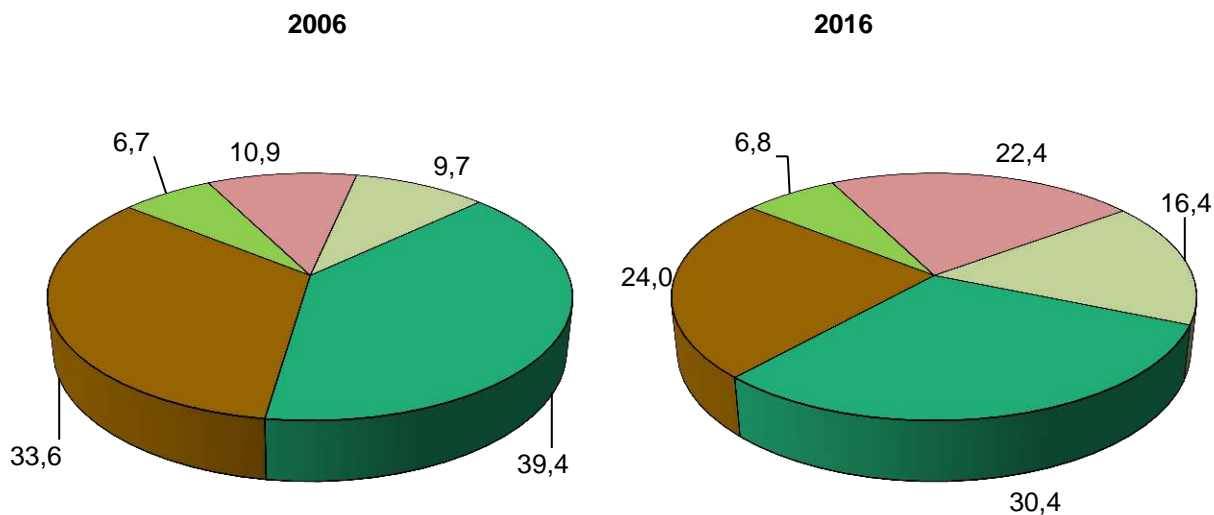
**10. СТРУКТУРА ОБЩЕЙ ЗЕМЕЛЬНОЙ ПЛОЩАДИ ПО ВИДАМ ИСПОЛЬЗОВАНИЯ  
В ЛИЧНЫХ ПОДСОБНЫХ И ДРУГИХ ИНДИВИДУАЛЬНЫХ ХОЗЯЙСТВАХ ГРАЖДАН  
В 2006 И 2016 ГГ.**

(на 1 июля; в процентах от общей земельной площади)



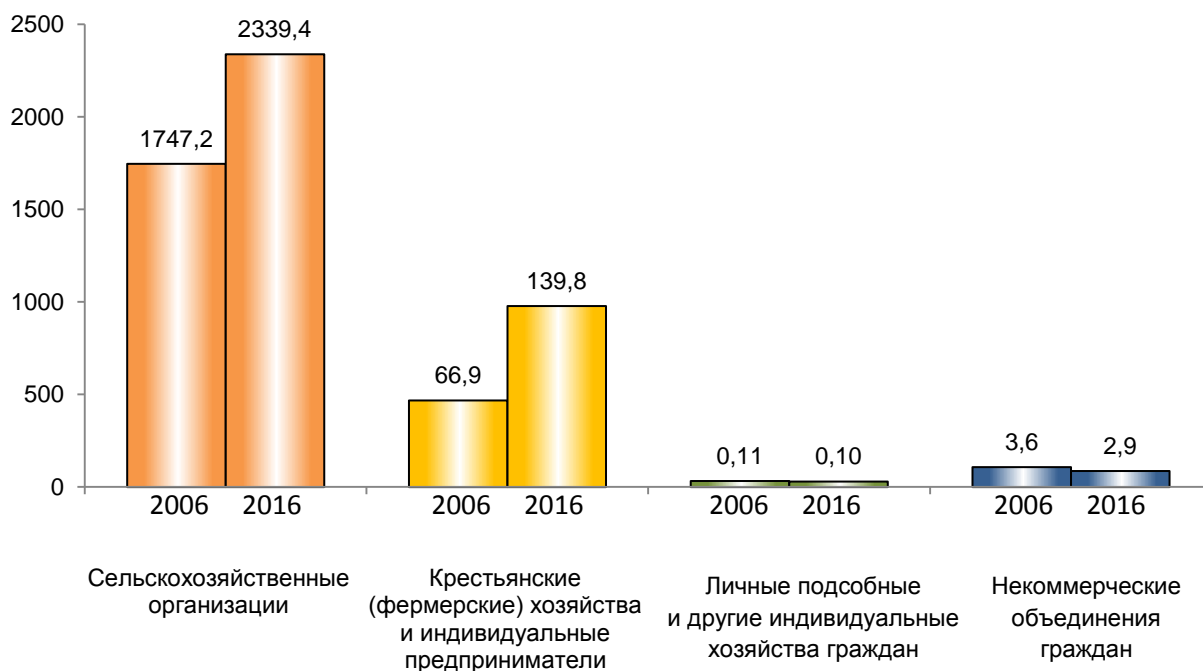
**11. СТРУКТУРА ПЛОЩАДИ ЗЕМЕЛЬНЫХ УЧАСТКОВ ПО ВИДАМ ИСПОЛЬЗОВАНИЯ  
В НЕКОММЕРЧЕСКИХ ОБЪЕДИНЕНИЯХ ГРАЖДАН В 2006 И 2016 ГГ.**

(на 1 июля; в процентах от общей земельной площади участков граждан)



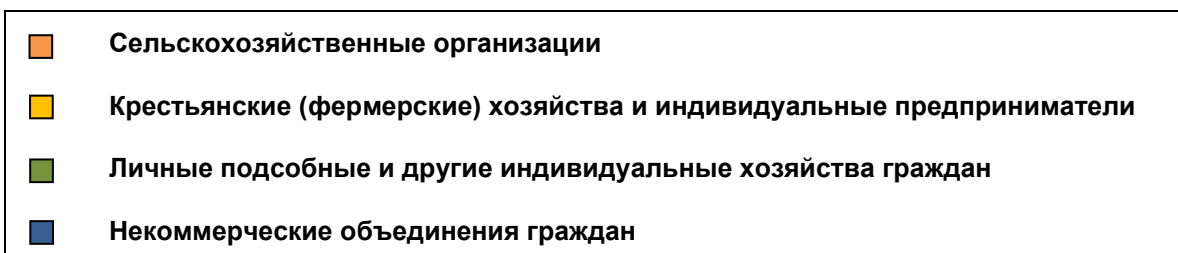
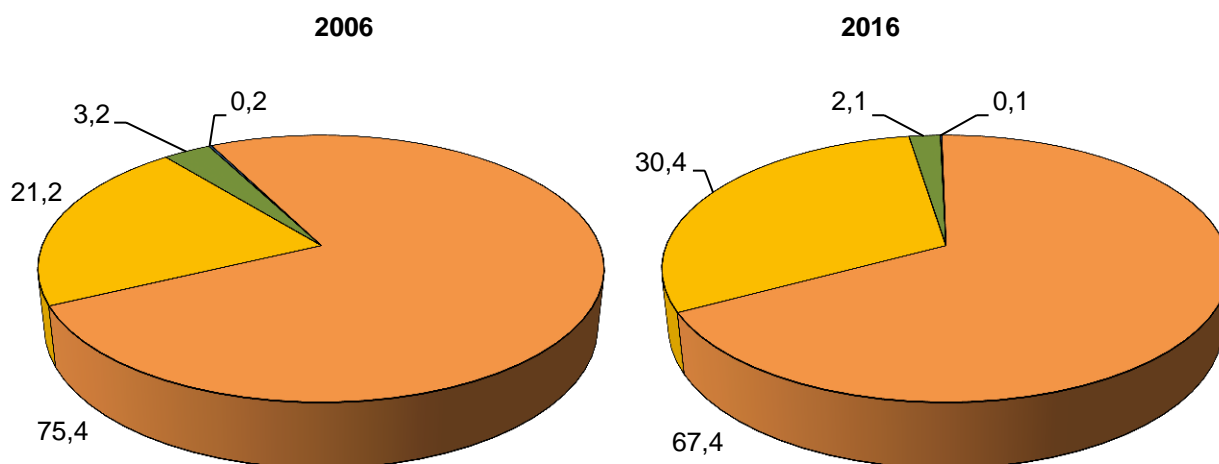
	Постройки, сооружения, дорожки		Сенокосы и пастбища
	Газоны и декоративные насаждения		Площадь паров
	Посевы сельскохозяйственных культур		Неиспользуемая земельная площадь
	Многолетние насаждения		

**12. ОБЩАЯ ПОСЕВНАЯ ПЛОЩАДЬ СЕЛЬСКОХОЗЯЙСТВЕННЫХ КУЛЬТУР  
ПОД УРОЖАЙ 2006 И 2016 ГГ. В СРЕДНЕМ НА ОДНУ ОРГАНИЗАЦИЮ (ХОЗЯЙСТВО) <sup>1)</sup>**  
(на 1 июля; гектаров)



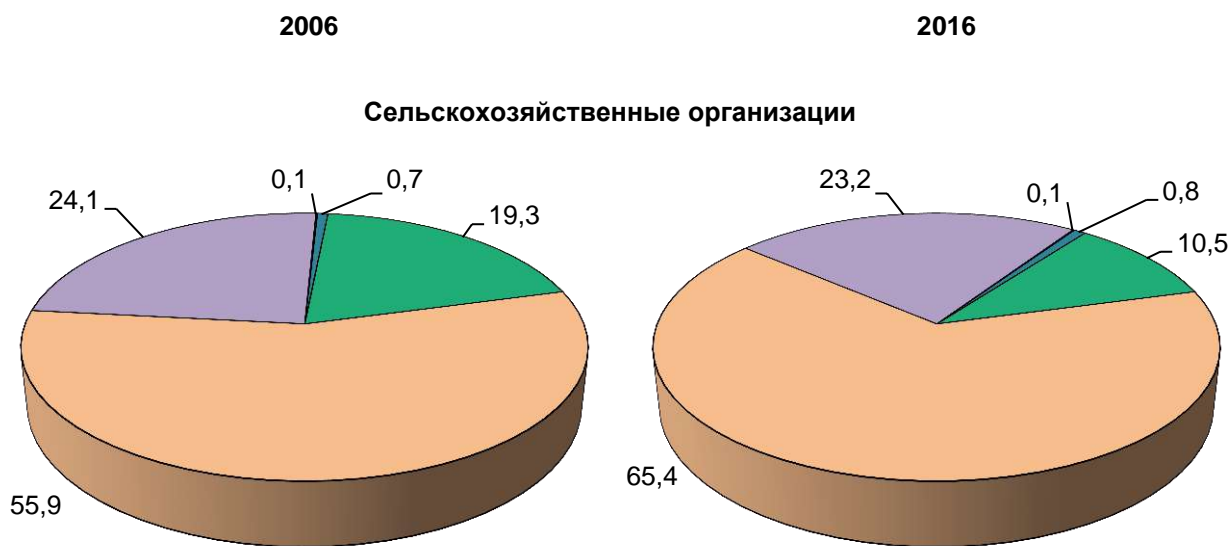
<sup>1)</sup> В расчете на одну организацию (хозяйство), имевшую общую посевную площадь.

**13. СТРУКТУРА ОБЩЕЙ ПОСЕВНОЙ ПЛОЩАДИ СЕЛЬСКОХОЗЯЙСТВЕННЫХ КУЛЬТУР  
ПОД УРОЖАЙ 2006 И 2016 ГГ. ПО КАТЕГОРИЯМ ХОЗЯЙСТВ**  
(на 1 июля; в процентах от общей посевной площади в хозяйствах всех категорий)

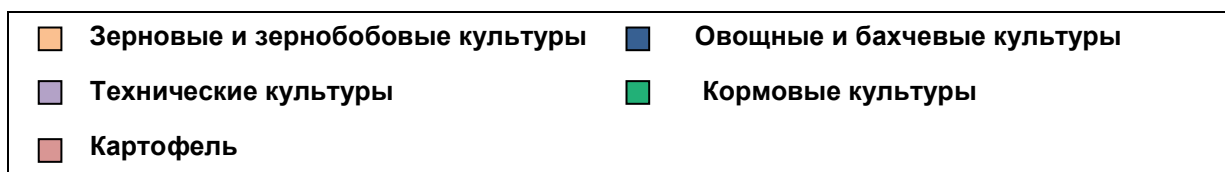
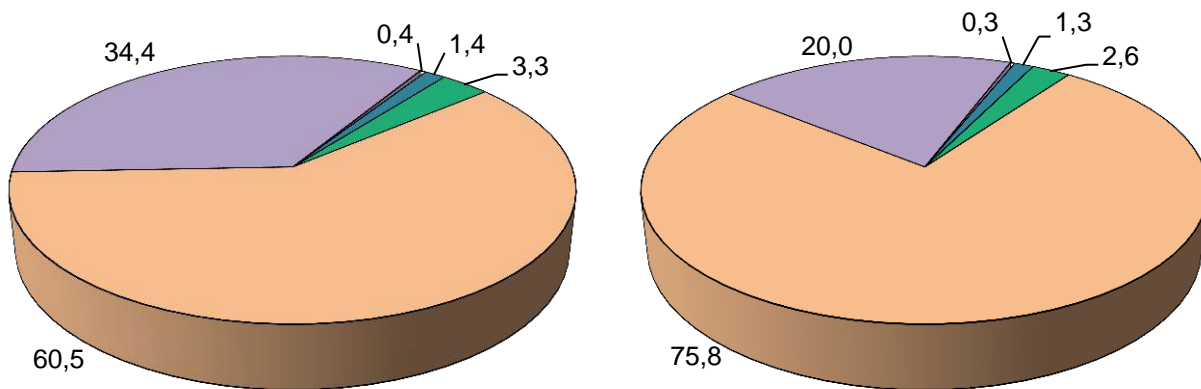


**14. СТРУКТУРА ПОСЕВНЫХ ПЛОЩАДЕЙ ПОД УРОЖАЙ 2006 И 2016 ГГ. ПО ВИДАМ СЕЛЬСКОХОЗЯЙСТВЕННЫХ КУЛЬТУР ПО КАТЕГОРИЯМ ХОЗЯЙСТВ**

(на 1 июля; в процентах от общей посевной площади соответствующей категории хозяйств)



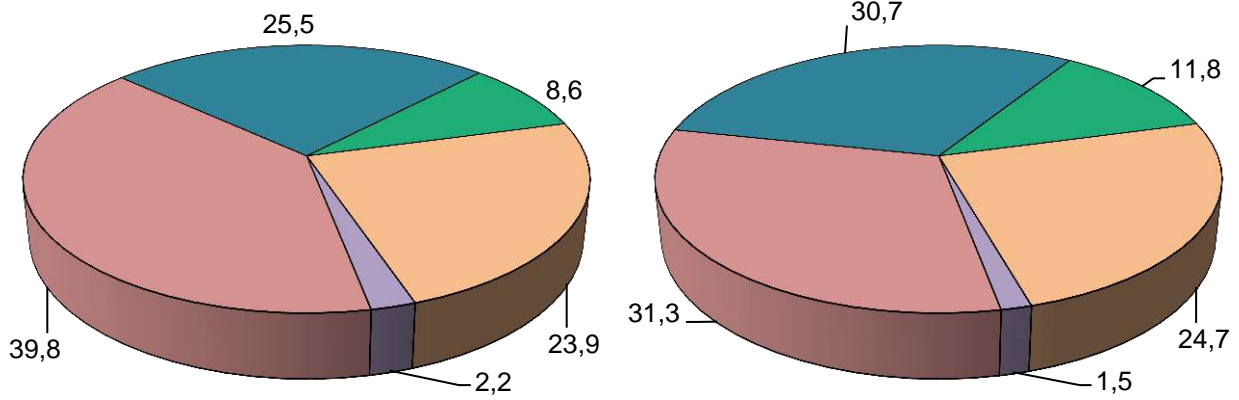
**Крестьянские (фермерские) хозяйства и индивидуальные предприниматели**



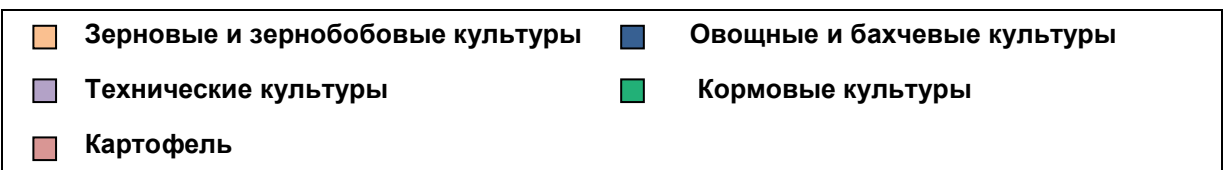
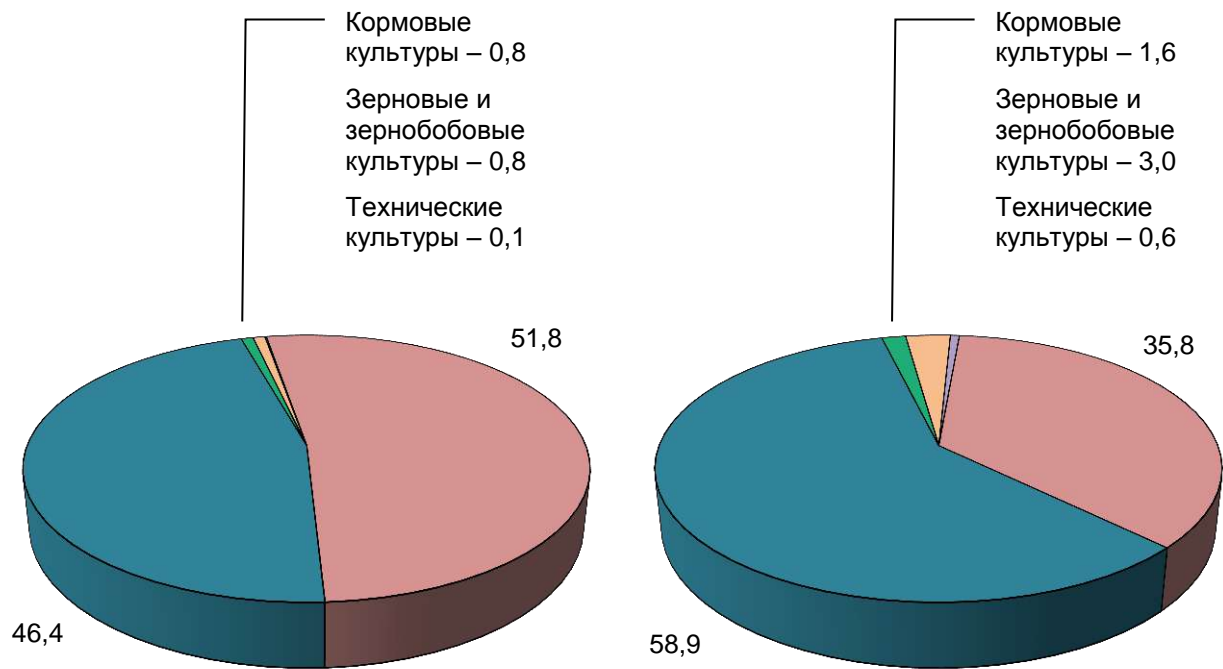
2006

2016

**Личные подсобные хозяйства**

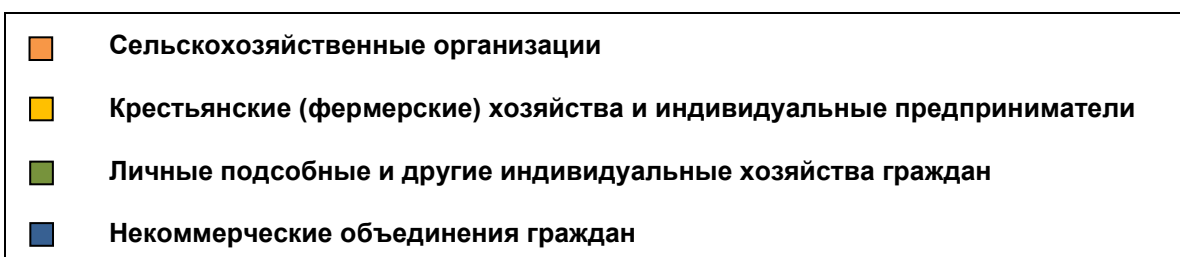
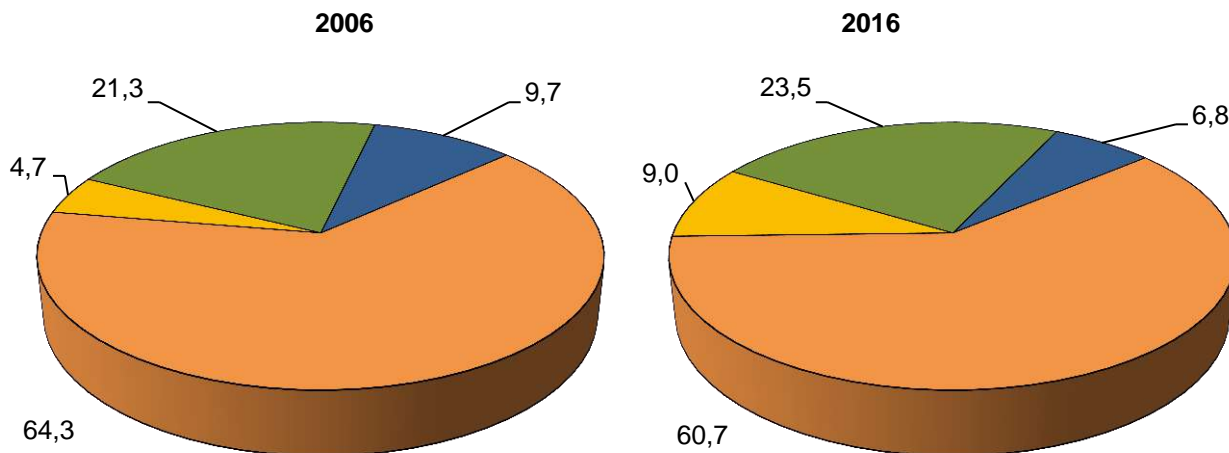


**Некоммерческие объединения граждан**



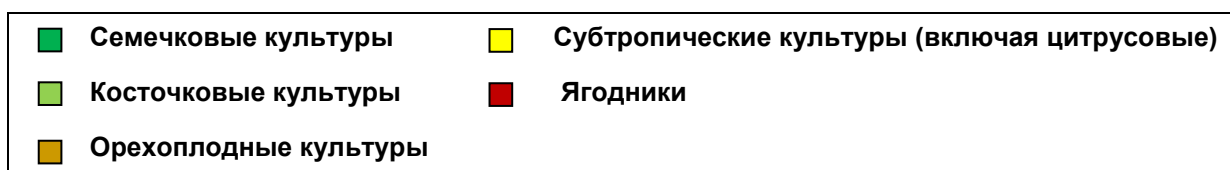
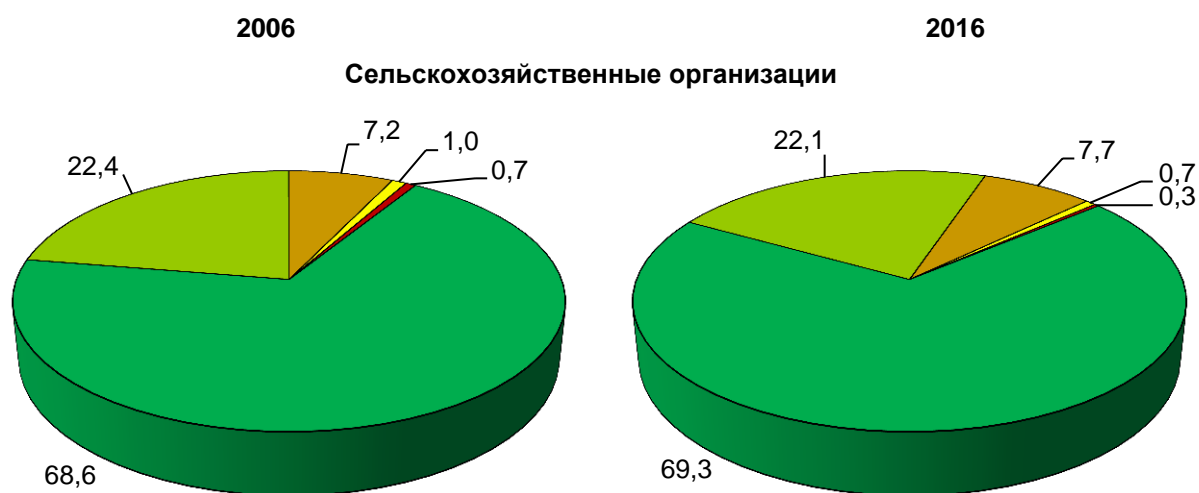
**15. СТРУКТУРА ПЛОЩАДЕЙ МНОГОЛЕТНИХ НАСАЖДЕНИЙ В 2006 И 2016 ГГ.  
ПО КАТЕГОРИЯМ ХОЗЯЙСТВ**

(на 1 июля; в процентах от общей площади многолетних плодовых насаждений и ягодных культур в хозяйствах всех категорий)



**16. СТРУКТУРА ПЛОЩАДЕЙ ПО ВИДАМ МНОГОЛЕТНИХ НАСАЖДЕНИЙ В 2006 И 2016 ГГ.  
ПО КАТЕГОРИЯМ ХОЗЯЙСТВ**

(на 1 июля; в процентах от общей площади плодово-ягодных насаждений соответствующей категории хозяйств)

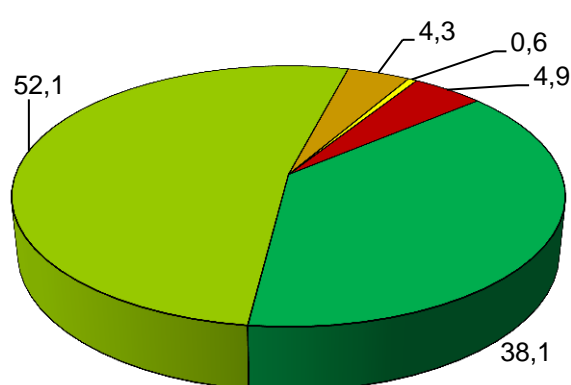
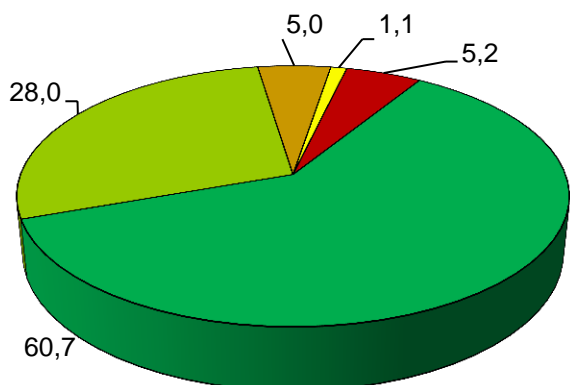




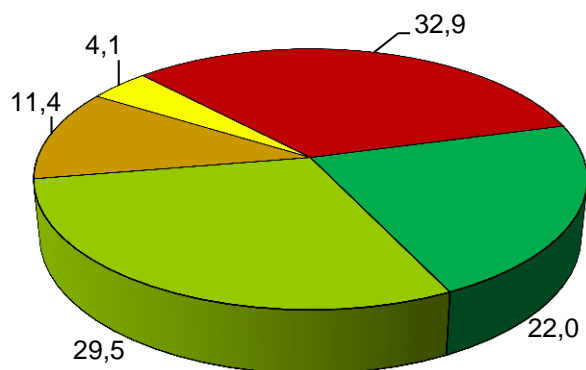
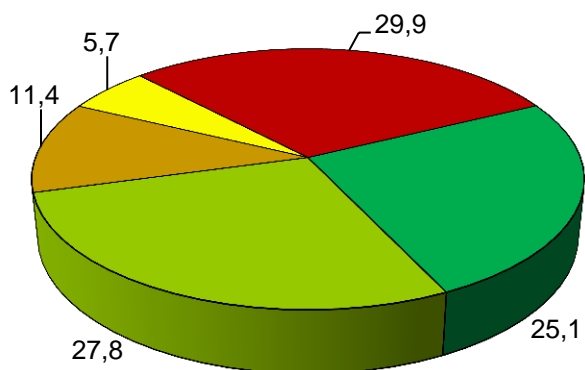
2006

2016

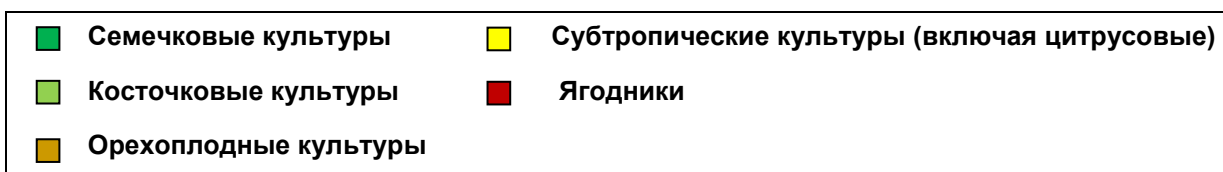
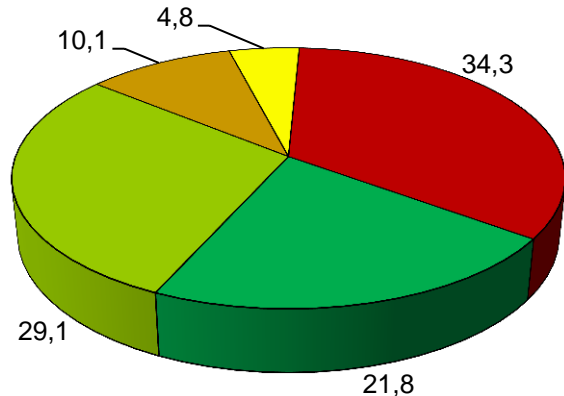
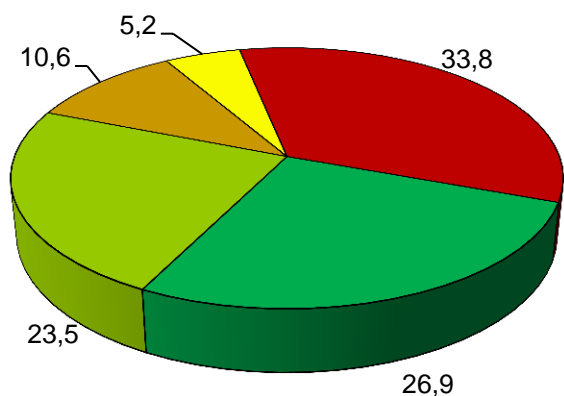
**Крестьянские (фермерские) хозяйства и индивидуальные предприниматели**



**Личные подсобные хозяйства и другие индивидуальные хозяйства граждан**

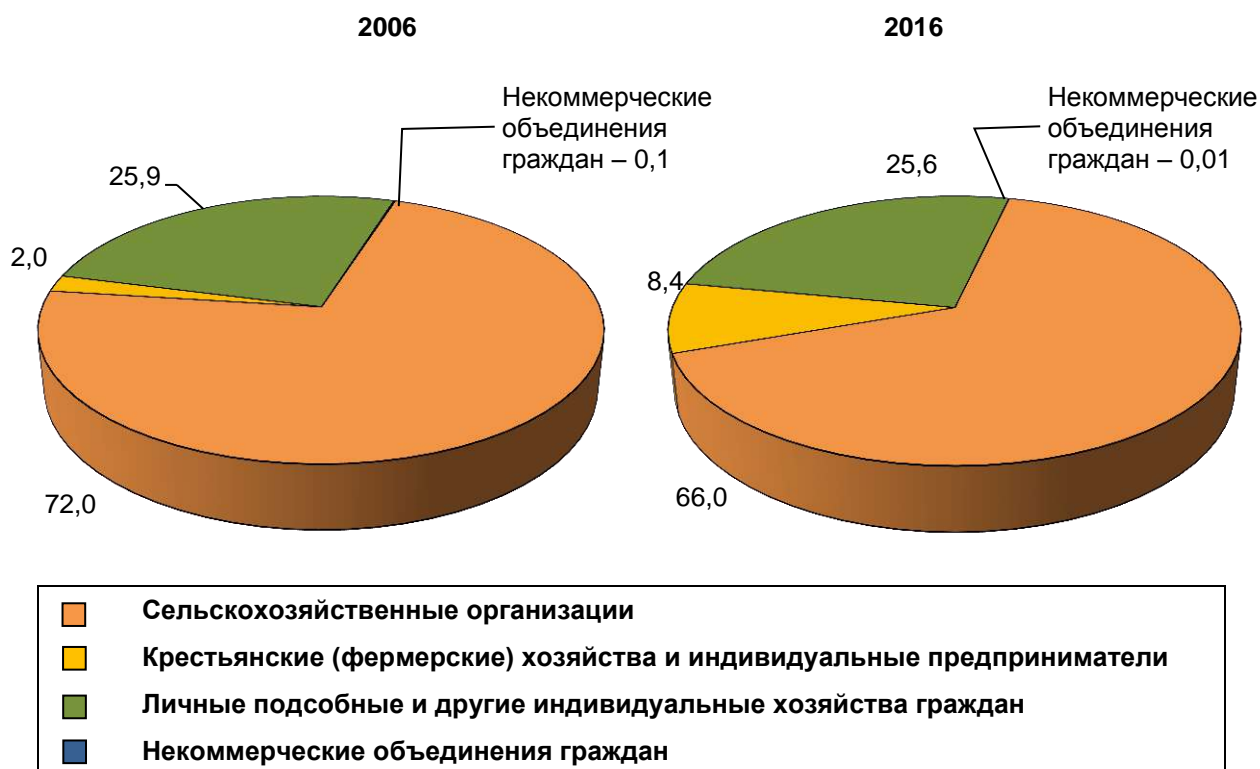


**Некоммерческие объединения граждан**



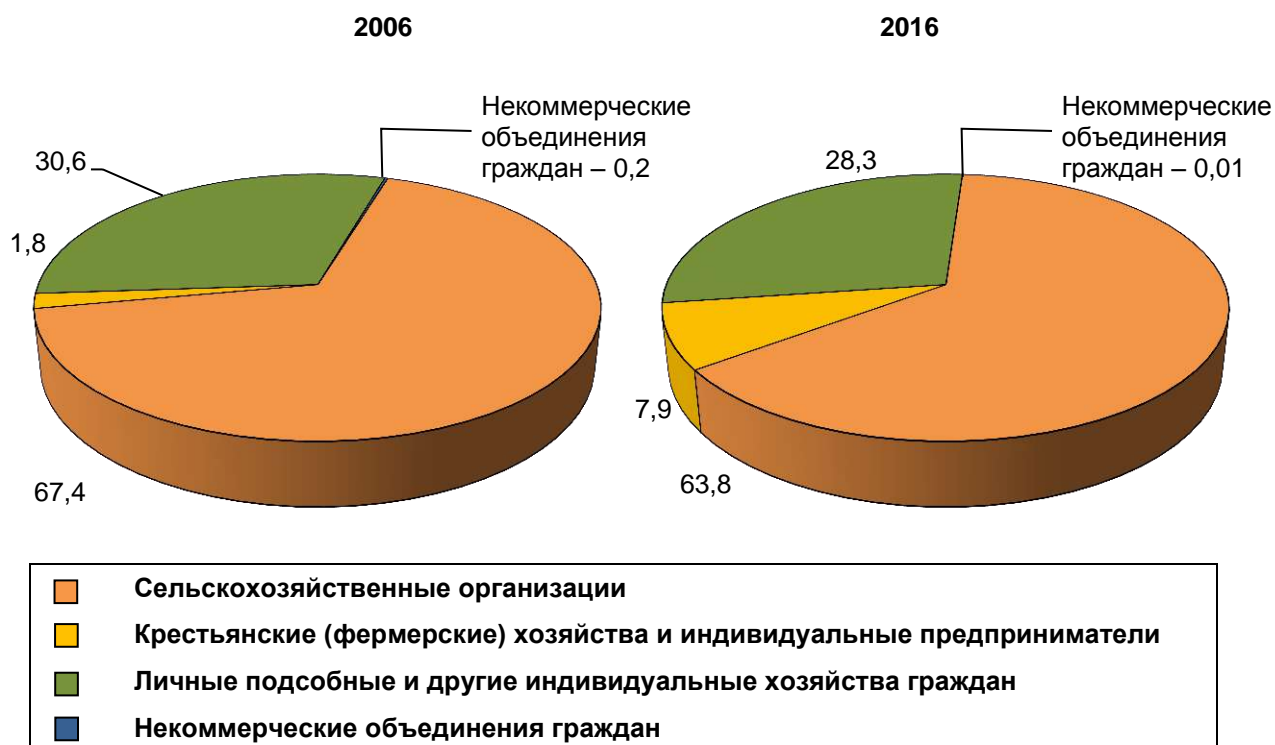
**17. СТРУКТУРА ПОГОЛОВЬЯ КРУПНОГО РОГАТОГО СКОТА В 2006 И 2016 ГГ. ПО КАТЕГОРИЯМ ХОЗЯЙСТВ**

(на 1 июля; в процентах от поголовья крупного рогатого скота в хозяйствах всех категорий)



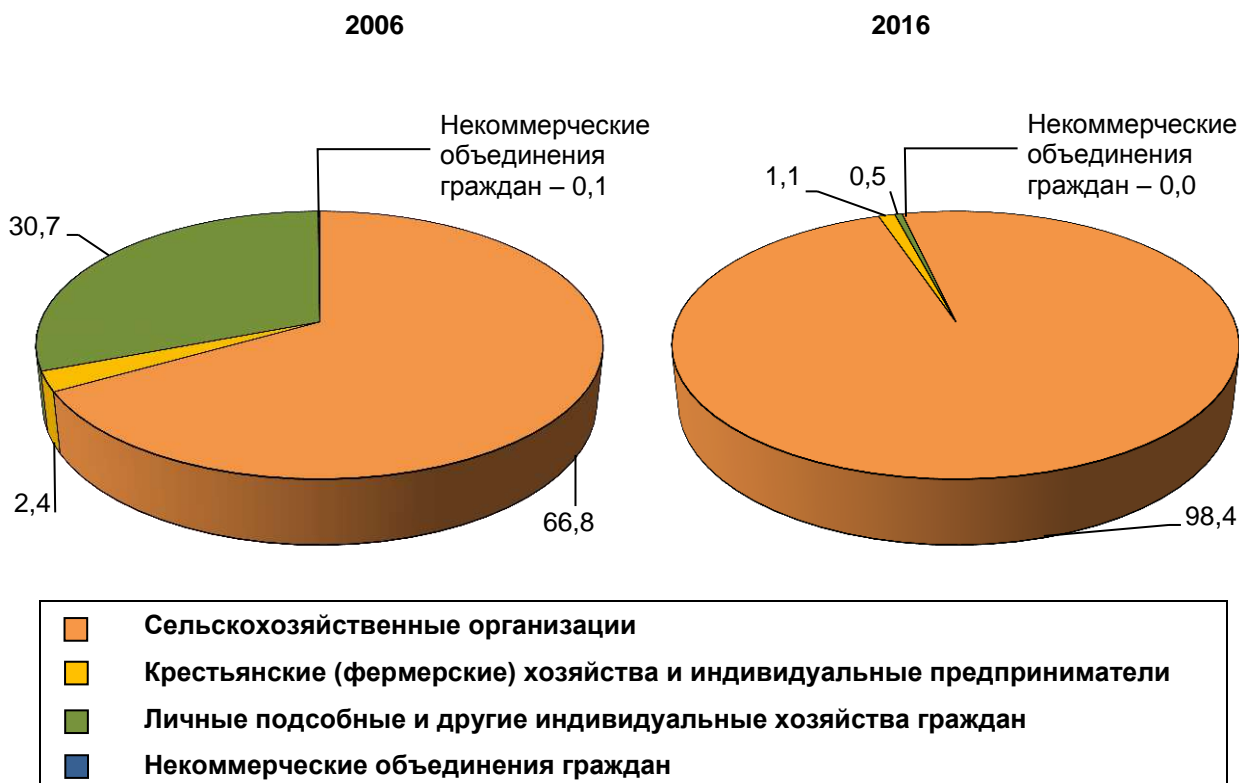
**18. СТРУКТУРА ПОГОЛОВЬЯ КОРОВ В 2006 И 2016 ГГ. ПО КАТЕГОРИЯМ ХОЗЯЙСТВ**

(на 1 июля; в процентах от поголовья коров в хозяйствах всех категорий)



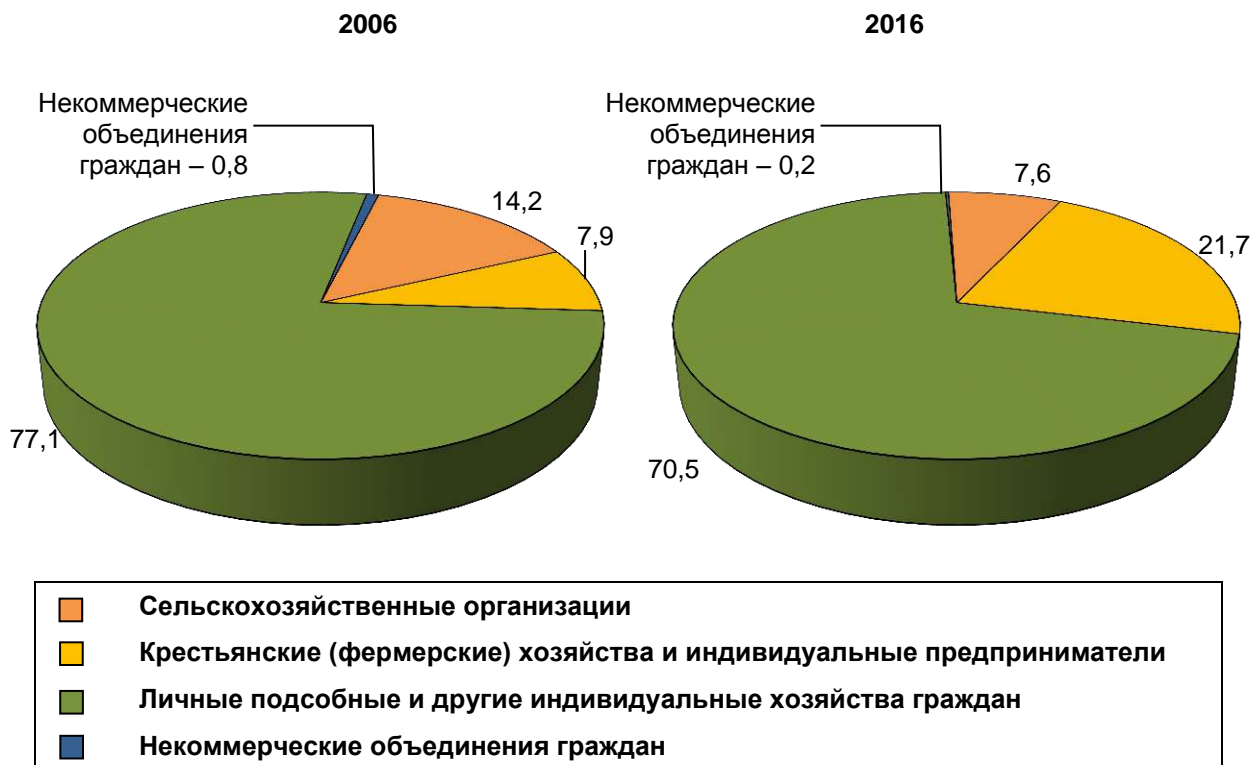
### 19. СТРУКТУРА ПОГОЛОВЬЯ СВИНЕЙ В 2006 И 2016 ГГ. ПО КАТЕГОРИЯМ ХОЗЯЙСТВ

(на 1 июля; в процентах от поголовья свиней в хозяйствах всех категорий)



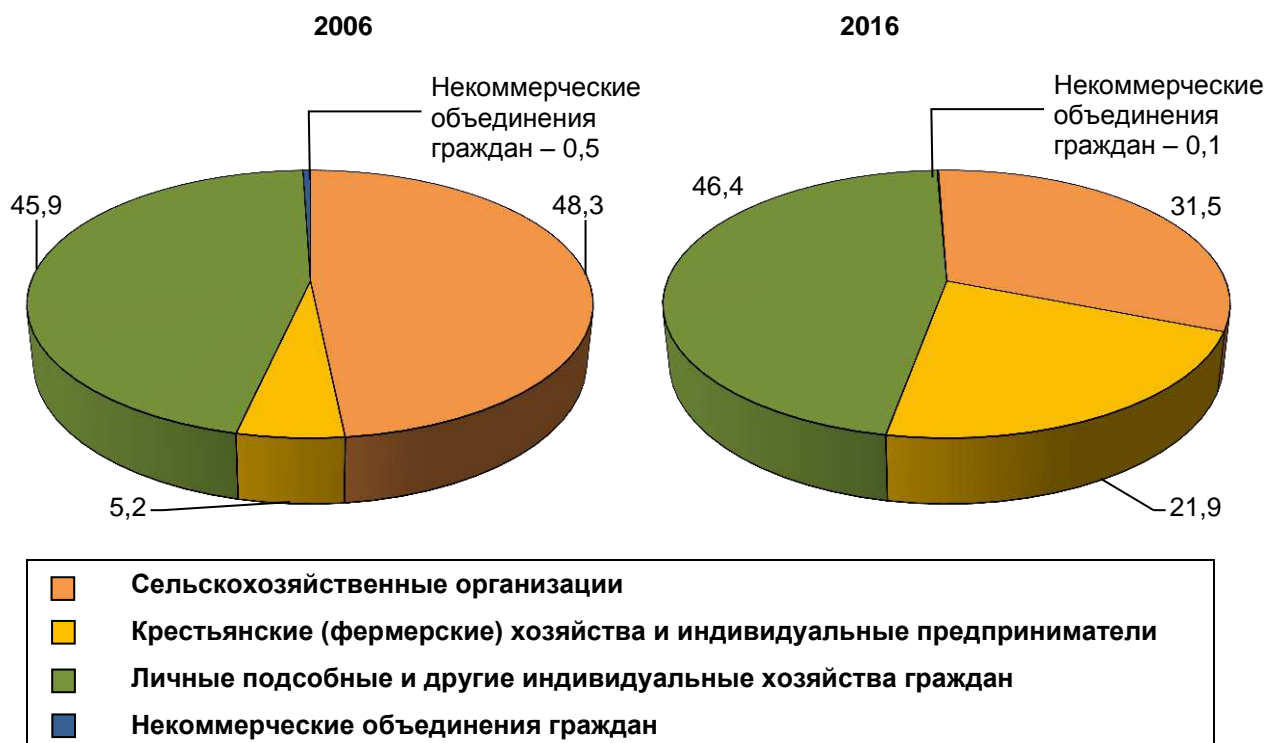
### 20. СТРУКТУРА ПОГОЛОВЬЯ ОВЕЦ И КОЗ В 2006 И 2016 ГГ. ПО КАТЕГОРИЯМ ХОЗЯЙСТВ

(на 1 июля; в процентах от поголовья овец в хозяйствах всех категорий)



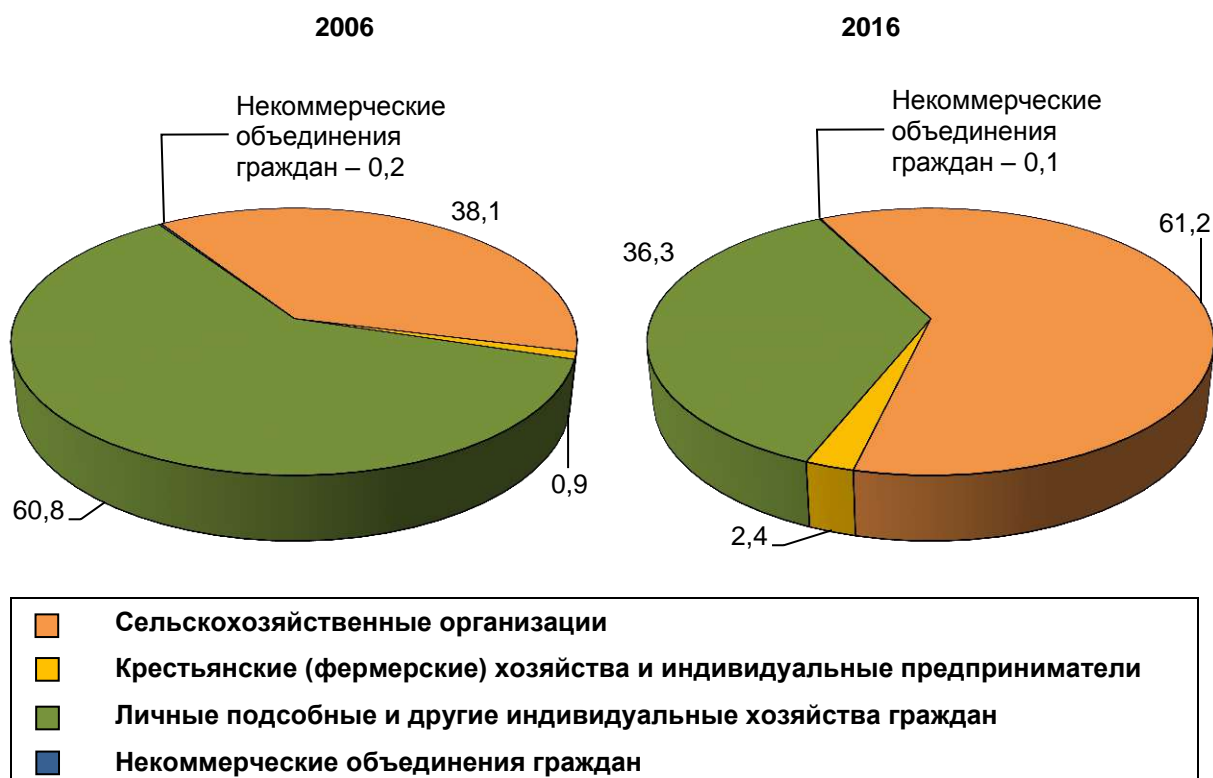
## 21. СТРУКТУРА ПОГОЛОВЬЯ ЛОШАДЕЙ В 2006 И 2016 ГГ. ПО КАТЕГОРИЯМ ХОЗЯЙСТВ

(на 1 июля; в процентах от поголовья лошадей в хозяйствах всех категорий)



## 22. СТРУКТУРА ПОГОЛОВЬЯ ПТИЦЫ В 2006 И 2016 ГГ. ПО КАТЕГОРИЯМ ХОЗЯЙСТВ

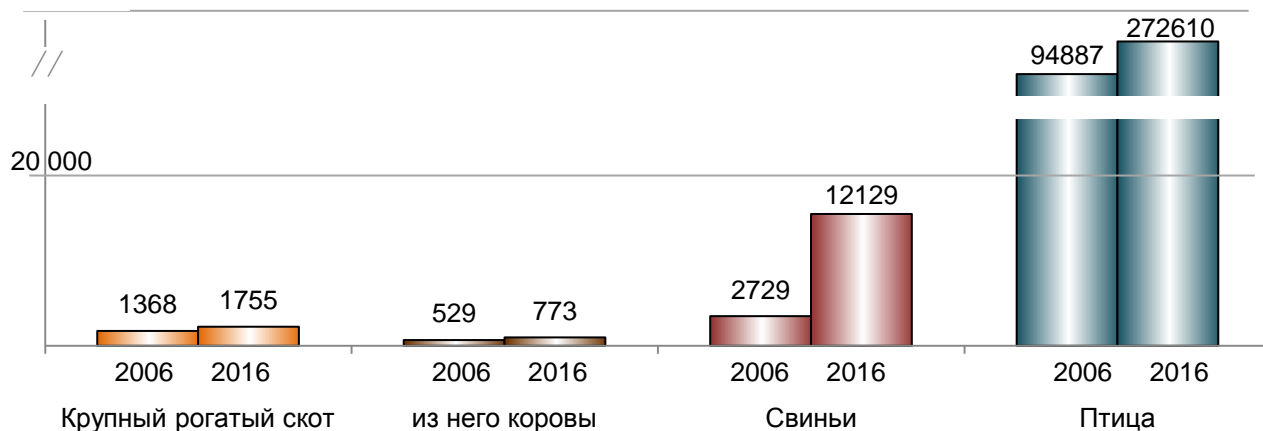
(на 1 июля; в процентах от поголовья птицы в хозяйствах всех категорий)



**23 . ПОГОЛОВЬЕ ОСНОВНЫХ ВИДОВ СЕЛЬСКОХОЗЯЙСТВЕННЫХ ЖИВОТНЫХ В СРЕДНЕМ НА ОДНУ СЕЛЬСКОХОЗЯЙСТВЕННУЮ ОРГАНИЗАЦИЮ В 2006 И 2016 ГГ.<sup>1)</sup>**

**голов**

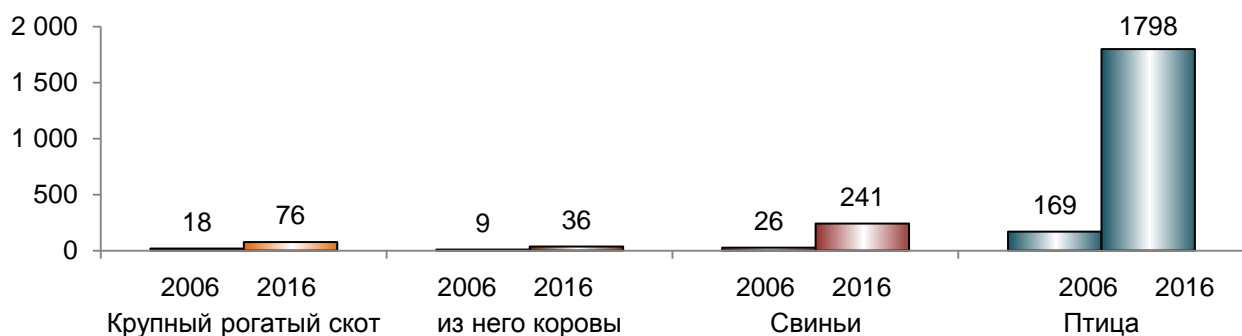
(на 1 июля; голов)



<sup>1)</sup> В расчете на сельскохозяйственную организацию, имевшую поголовье скота соответствующего вида.

**24. ПОГОЛОВЬЕ ОСНОВНЫХ ВИДОВ СЕЛЬСКОХОЗЯЙСТВЕННЫХ ЖИВОТНЫХ В СРЕДНЕМ НА ОДНО КРЕСТЬЯНСКОЕ (ФЕРМЕРСКОЕ) ХОЗЯЙСТВО И ИНДИВИДУАЛЬНОГО ПРЕДПРИНИМАТЕЛЯ В 2006 И 2016 ГГ.<sup>2)</sup>**

(на 1 июля; голов)

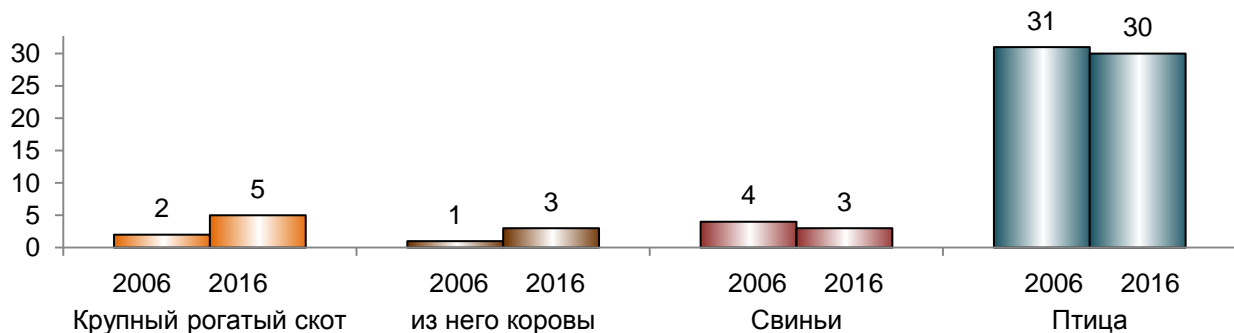


<sup>2)</sup> В расчете на крестьянское (фермерское) хозяйство, индивидуального предпринимателя, имевших поголовье скота соответствующего вида.

**25. ПОГОЛОВЬЕ ОСНОВНЫХ ВИДОВ СЕЛЬСКОХОЗЯЙСТВЕННЫХ ЖИВОТНЫХ В СРЕДНЕМ НА ОДНО ЛИЧНОЕ ПОДСОБНОЕ ХОЗЯЙСТВО В 2006 И 2016 ГГ.<sup>3)</sup>**

**голов**

(на 1 июля; голов)



<sup>3)</sup> В расчете на личное подсобное хозяйство, имевшее поголовье скота соответствующего вида.

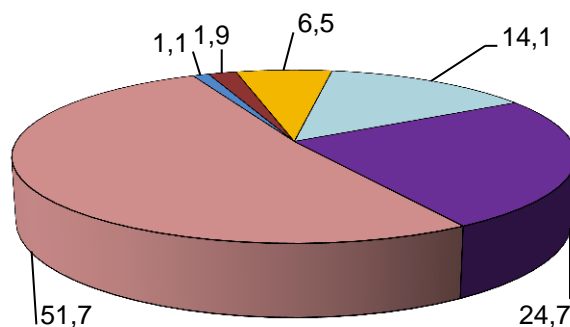
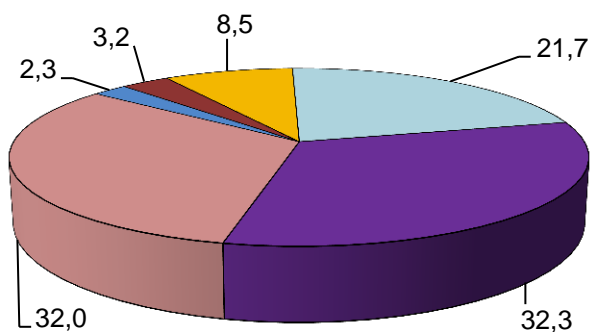
**26. РАСПРЕДЕЛЕНИЕ КРУПНЫХ И СРЕДНИХ СЕЛЬСКОХОЗЯЙСТВЕННЫХ ОРГАНИЗАЦИЙ ПО ДОЛЕ РЕАЛИЗОВАННОЙ ПРОДУКЦИИ В 2005 И 2015 ГГ.**

(в процентах от числа сельскохозяйственных организаций, реализовавших соответствующую продукцию)

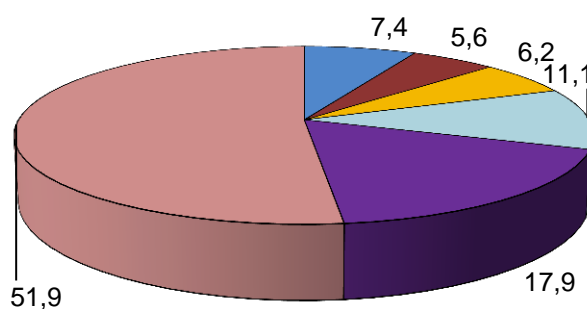
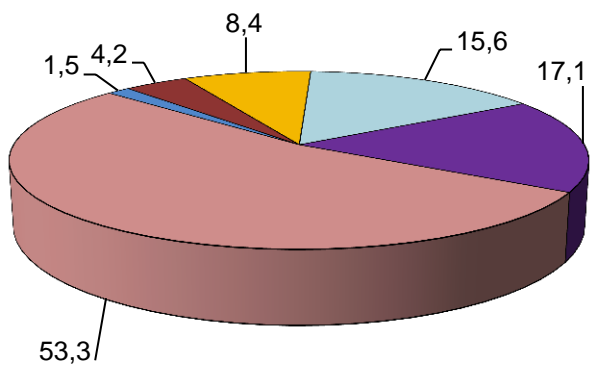
**2006**

**2016**

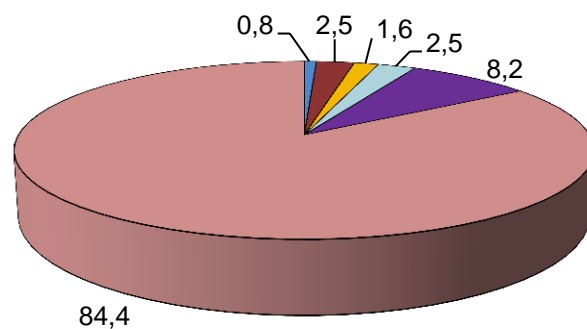
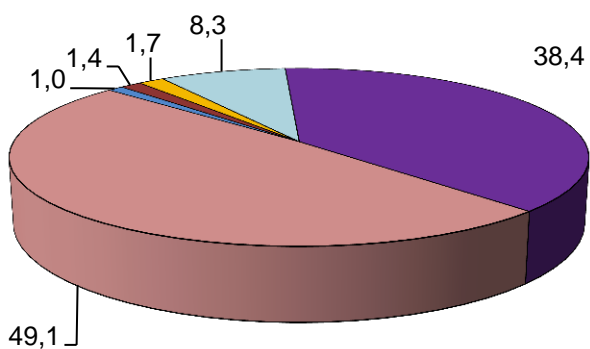
**Зерно**




**Скот и птица**



**Молоко**

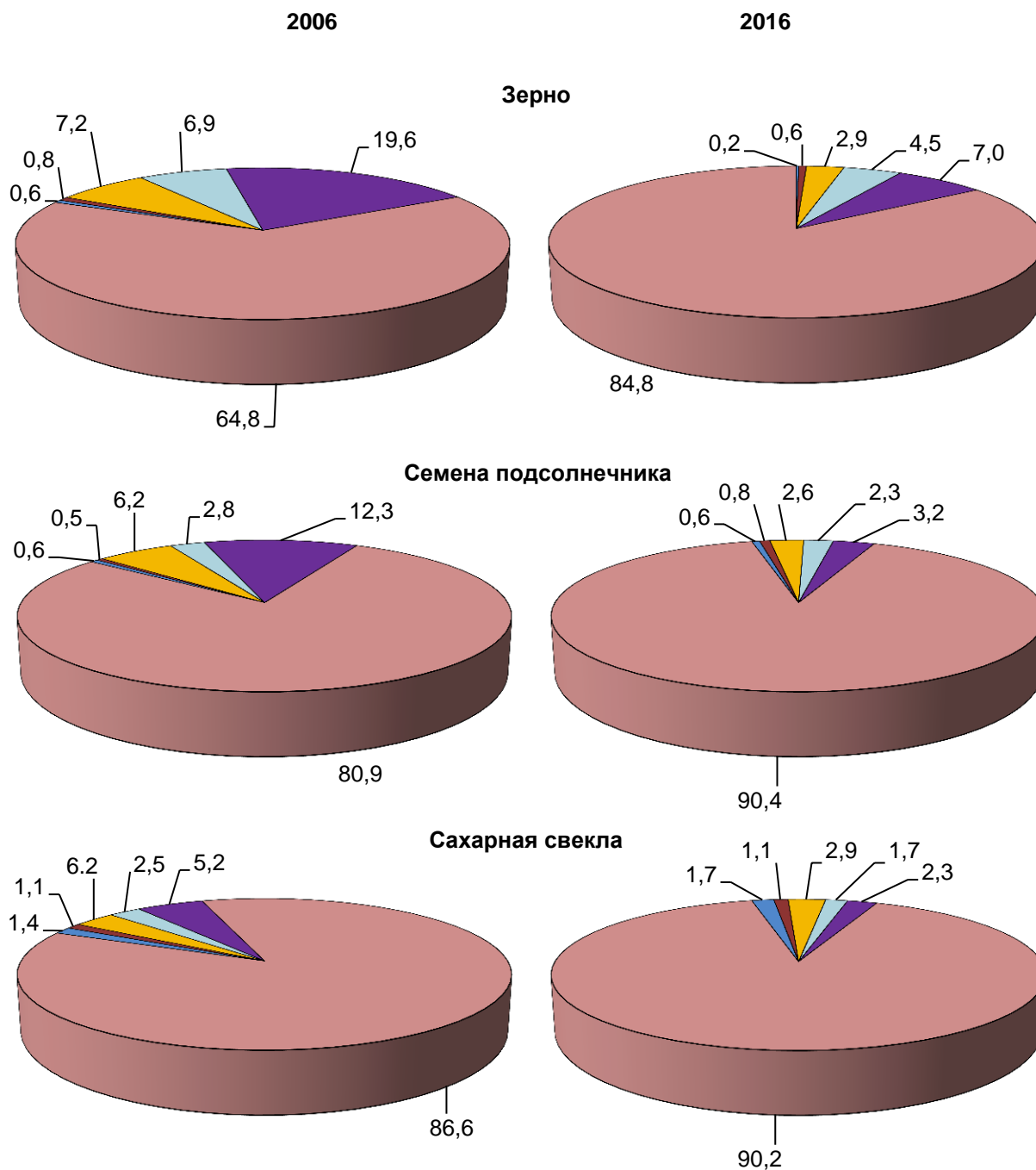


Доля реализованной соответствующей продукции в процентах от общего объема производства




**27. РАСПРЕДЕЛЕНИЕ КРЕСТЬЯНСКИХ (ФЕРМЕРСКИХ) ХОЗЯЙСТВ И ИНДИВИДУАЛЬНЫХ ПРЕДПРИНИМАТЕЛЕЙ ПО ДОЛЕ РЕАЛИЗОВАННОЙ ПРОДУКЦИИ В 2005 И 2015 ГГ.**

(в процентах от числа крестьянских (фермерских) хозяйств и индивидуальных предпринимателей, реализовавших соответствующую продукцию)

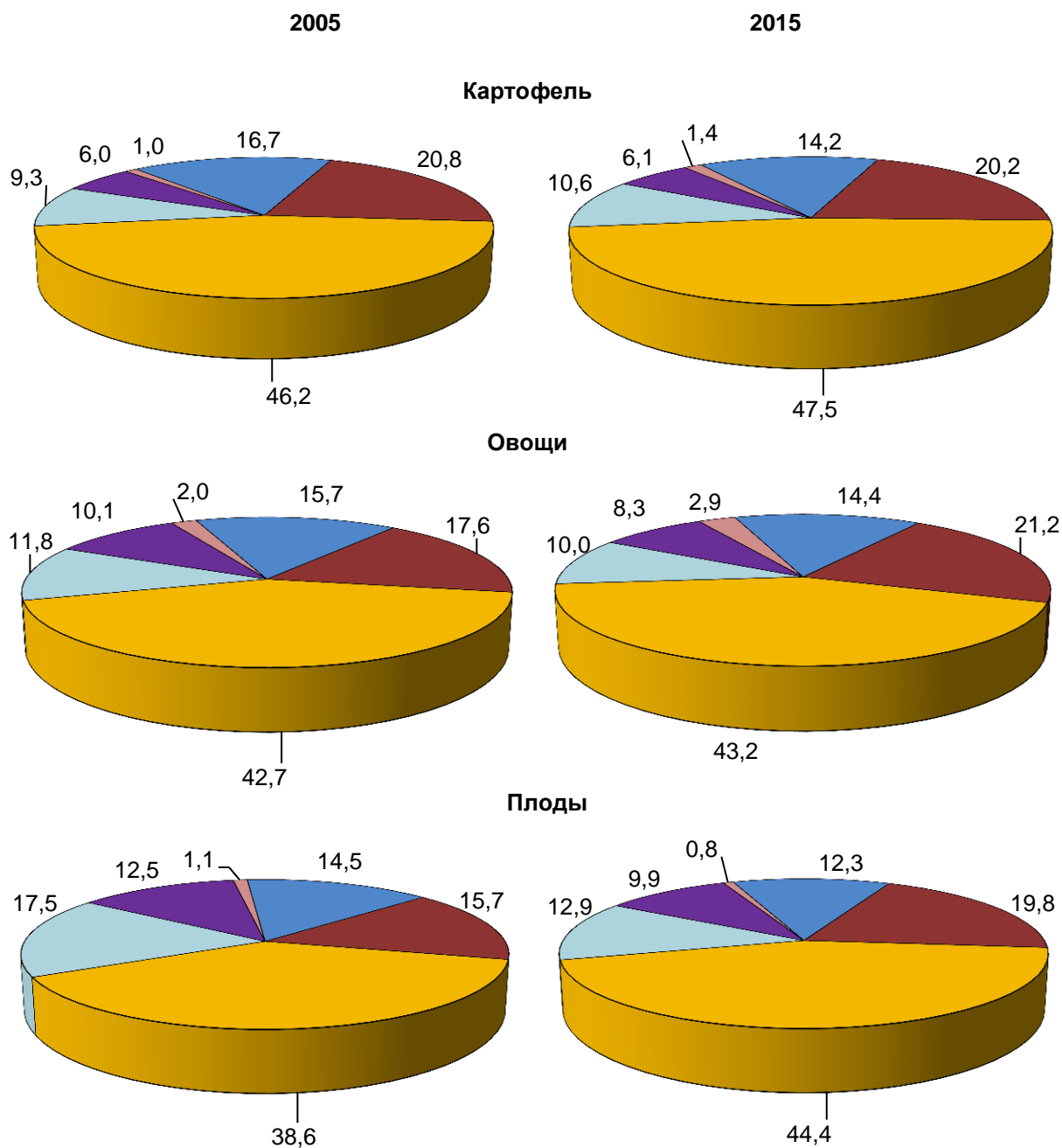


**Доля реализованной соответствующей продукции в процентах от общего объема производства**



**28. РАСПРЕДЕЛЕНИЕ ЛИЧНЫХ ПОДСОБНЫХ И ДРУГИХ ИНДИВИДУАЛЬНЫХ ХОЗЯЙСТВ ГРАЖДАН ПО ДОЛЕ РЕАЛИЗОВАННОЙ ПРОДУКЦИИ В 2005 И 2015 ГГ.**

(в процентах от числа личных подсобных и других индивидуальных хозяйств граждан, реализовавших соответствующую продукцию)



Доля реализованной соответствующей продукции в процентах от общего объема производства

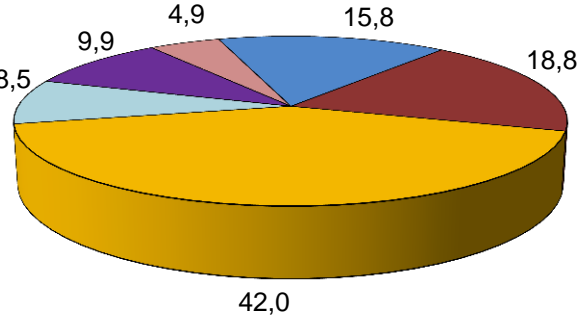
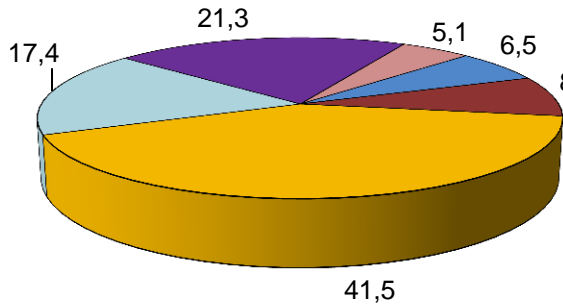




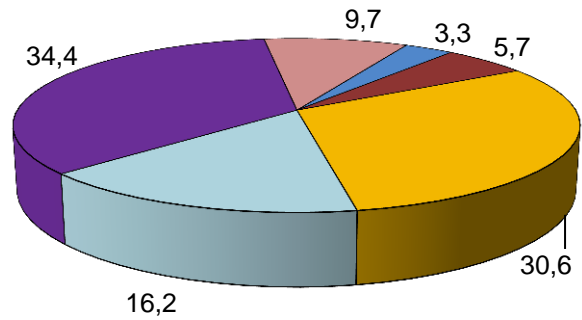
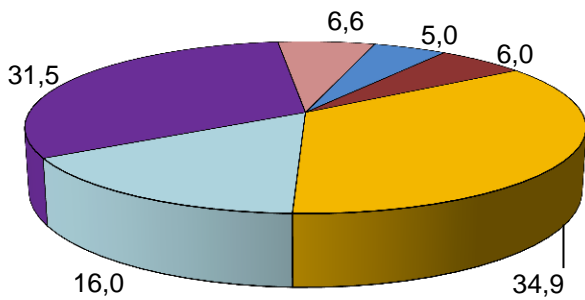
2005

2015

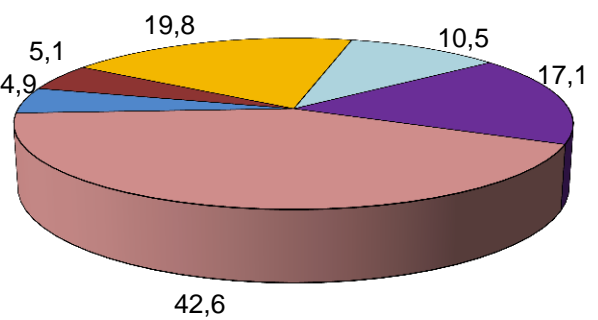
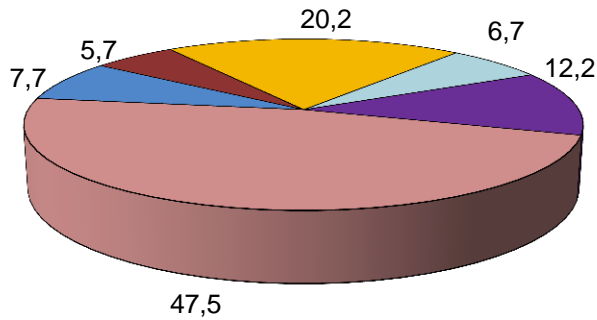
**Скот и птица**



**Молоко**



**Шерсть**

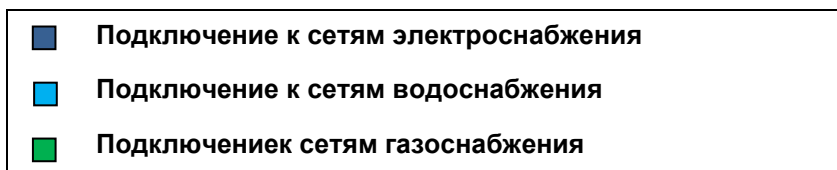


**Доля реализованной соответствующей продукции в процентах от общего объема производства**



## 29. УДЕЛЬНЫЙ ВЕС СЕЛЬСКОХОЗЯЙСТВЕННЫХ ОРГАНИЗАЦИЙ (ХОЗЯЙСТВ), ОБЕСПЕЧЕННЫХ ОБЪЕКТАМИ ИНФРАСТРУКТУРЫ

(на 1 июля 2016г.; в процентах от общего числа организаций (хозяйств), соответствующей категории)



**ФЕДЕРАЛЬНАЯ СЛУЖБА ГОСУДАРСТВЕННОЙ СТАТИСТИКИ**

**УПРАВЛЕНИЕ ФЕДЕРАЛЬНОЙ СЛУЖБЫ  
ГОСУДАРСТВЕННОЙ СТАТИСТИКИ  
ПО КРАСНОДАРСКОМУ КРАЮ И РЕСПУБЛИКЕ АДЫГЕЯ**

**ИТОГИ ВСЕРОССИЙСКОЙ  
СЕЛЬСКОХОЗЯЙСТВЕННОЙ ПЕРЕПИСИ  
2016 года**

**(в 8 томах)**

**Том 1.  
ОСНОВНЫЕ ИТОГИ  
ВСЕРОССИЙСКОЙ СЕЛЬСКОХОЗЯЙСТВЕННОЙ  
ПЕРЕПИСИ 2016 ГОДА**

**Книга 1. Основные итоги Всероссийской сельскохозяйственной переписи 2016 года по Краснодарскому краю**

**Ответственный за выпуск:**

Отдел статистики сельского хозяйства,  
окружающей природной среды и труда  
Тел.: (861)262-30-29